



**COMUNE DI CAPRILEONE**  
**Città Metropolitana di Messina**

N. 10 Registro

del 29/04/2026

**COPIA DI DELIBERA DEL CONSIGLIO COMUNALE**

**OGGETTO: Approvazione e Rendiconto Esercizio Finanziario 2025.**

L'anno **DUEMILAVENTISEI** il giorno **VENTINOVE** del mese di **APRILE** alle ore **19,00** e segg., nella sala delle adunanze consiliari di questo Comune, alla seduta di **INIZIO** disciplinata dal comma 1° dell'art. 30 della L. R. 06/03/1986, n. 9, esteso ai Comuni dall'art.58 della stessa L.R., in **sessione ordinaria** che è stata partecipata ai signori Consiglieri a norma dell'art. 48 dell'O.EE.LL., risultano all'appello nominale:

<b>Cognome e Nome del Consigliere</b>					
	Presente	Assente		Presente	Assente
LIONETTO CATERINA	X		CAPUTO GIORGIO	X	
FRANCHINA GIUSEPPE	X		MUSARRA GIUSEPPE	X	
LIPRINO SALVATORE	X		MUNASTRA STEFANIA		X giust
MANCUSO CALOGERO	X		SAPONE MARIKA	X	
LAZZARO ANTONELLA	X				
CARCIONE VINCENZO IVAN	X				
MESSINA PATRIZIA		X giust			
LAZZARA SALVATORE	X				
<b>Assegnati: n. 12</b>	<b>In carica: n. 12</b>		<b>Presenti n. 10</b>	<b>Assenti: n. 02</b>	

**Assume** la Presidenza la Si. Lionetto Caterina nella sua qualità di **Presidente**

**Sono Presenti:** Il Sindaco

**Partecipa** il Segretario del Comune **Dott.ssa Crimi Maria Gabriella.**

**IL CONSIGLIO COMUNALE**

**VISTO** che sulla proposta di deliberazione in oggetto ha espresso:

- Il Responsabile del servizio interessato, per la regolarità tecnica: **parere Favorevole;**
- Il Responsabile del servizio interessato, per la regolarità contabile: **parere Favorevole;**

La seduta è pubblica

Il Presidente procede con la trattazione di punto n. 4 dell'ordine del giorno evidenziando che la proposta ha ad oggetto l'approvazione del rendiconto della gestione 2025 che, presumibilmente, verrà approvato entro i termini di legge.

Interviene il Sindaco il quale, sinteticamente, rappresenta i risultati del rendiconto che si chiude con un disavanzo tecnico di circa 3 milioni di euro con una riduzione del dato del 2022 di circa 2 milioni di euro.

Lo stesso si sofferma sui dati relativi ai debiti fuori bilancio, alle quote del FCDE, alle quote del FAL ed alle quote del fondo di garanzia legato al rispetto dei tempi medi di pagamento che nel comune di Capri Leone vengono sfornate in quanto destinatari di diversi finanziamenti, anche in qualità di comune capo fila di diverse forme associative tra enti locali.

Il Sindaco precisa che il risultato di amministrazione è espressione della politica adottata dall'ente nell'ottica del riordino dei conti pubblici.

Interviene il Dott. Mannino il quale espone in modo più dettagliato i contenuti del risultato di amministrazione evidenziando che nei prossimi anni l'ente sarà tenuto ad implementare il sistema di contabilità Accruel.

Interviene il Consigliere Caputo il quale chiede come mai non si è riuscita a chiudere l'anticipazione di tesoreria per circa 200 mila euro.

Si fa presente che si è trattato di una precisa scelta dell'amministrazione che per cercare di rispettare i tempi medi di pagamento ha deciso di pagare le fatture attingendo anche all'anticipazione di tesoreria. Si precisa che il ricorso all'anticipazione, in un bilancio di quasi 10 milioni di euro, ha inciso per circa 7 mila euro annui.

Preso atto che non ci sono altri interventi, il Presidente dispone che si proceda alla votazione della proposta.

Presenti: n. 10

Assenti: n. 2 (Messina, Munastra)

Favorevoli: n. 8

Astenuti: n. 2 (Caputo, Sapone)

Contrari: n. 0

### **IL CONSIGLIO COMUNALE**

Vista ed esaminata la proposta di deliberazione di cui all'oggetto;

Visto che sulla proposta sono stati acquisiti i pareri favorevoli previsti dalle disposizioni di legge;

Ritenuta tale proposta di deliberazione meritevole di approvazione;

Visto L'O.R.E.L.;

Visto lo Statuto Comunale;

Visto l'esito della votazione

### **DELIBERA**

-Di approvare la proposta di cui all'oggetto che qui si intende integralmente richiamata e trascritta per farne parte integrante formale e sostanziale.

Successivamente il Presidente dispone che si proceda a votare l'immediata eseguibilità

Presenti: n. 10

Assenti: n. 2 (Messina, Munastra)

Favorevoli: n. 8

Astenuti: n. 2 (Caputo, Sapone)

Contrari: n. 0

### **IL CONSIGLIO COMUNALE**

Visto l'esito della votazione

### **DELIBERA**

Di dichiarare la deliberazione immediatamente eseguibile ai sensi dell'art. 12, comma 2, della L. R. 44/91.

Il presente verbale, dopo la lettura, si sottoscrive per conferma

**IL PRESIDENTE**  
F.to Lionetto Caterina

**IL SEGRETARIO COMUNALE**  
F.to Dott.ssa Maria Gabriella Crimi

E' copia conforme all'originale, per uso amministrativo.  
Capri Leone Li 30/04/2026

Il Segretario Comunale  
Dott.ssa Maria Gabriella Crimi



### CERTIFICATO DI PUBBLICAZIONE

Il sottoscritto attesta, che la presente deliberazione è stata pubblicata all'Albo Pretorio – On Line del Comune (www.comune.capri Leone.me.it) il giorno \_\_\_\_\_ e vi rimarrà per quindici giorni consecutivi dal \_\_\_\_\_ al \_\_\_\_\_

**L'ADDETTO**

### ATTESTAZIONE

Il sottoscritto Segretario attesta che la presente deliberazione è stata pubblicata dal \_\_\_\_\_ al \_\_\_\_\_ e che nessuna osservazione e reclamo è pervenuta.

Capri Leone li, \_\_\_\_\_

**IL SEGRETARIO COMUNALE**

**IL RESPONSABILE**

**La presente deliberazione è divenuta esecutiva:**

- Essendo stata dichiarata immediatamente eseguibile;
- Dopo trascorsi dieci giorni dalla data di pubblicazione.

Capri Leone Li 30/04/2026

Il Segretario Comunale  
F.to Dott.ssa Crimi Maria Gabriella



# COMUNE DI CAPRI LEONE

(Città Metropolitana di Messina)

Proposta di Deliberazione per il Consiglio Comunale

Presentata dal Sindaco.

## OGGETTO: APPROVAZIONE RENDICONTO ESERCIZIO FINANZIARIO 2025

**PREMESSO CHE** con Decreto Legislativo n. 118 del 23.06.2011, recante imposizioni in materia di armonizzazione dei sistemi contabili e degli schemi di bilancio delle Regioni, degli enti locali e dei loro organismi, sono stati individuati i principi contabili fondamentali di coordinamento della finanza pubblica.

**RICHIAMATO** il D. Lgs. 10 agosto 2014, n. 126 che ha modificato ed integrato il D. Lgs. 23 giugno 2011, n. 118, con riferimento ai sistemi contabili ed agli schemi di bilancio delle Regioni, degli enti locali e dei loro organismi, a norma degli articoli 1 e 2 della L. 5 maggio 2009, n. 42.

**DATO ATTO** che pertanto con decorrenza 01 gennaio 2015 è entrata in vigore la nuova contabilità armonizzata di cui al citato D. Lgs. 118/2011.

**RILEVATO** che il rendiconto relativo all'esercizio 2025 deve essere redatto in base agli schemi di cui al D.P.R. 194/1996, allegando, ai fini conoscitivi, lo schema armonizzato di cui all'allegato 10 del D. Lgs. 118/2011, ed applicando i principi di cui al D. Lgs. 118/2011, come modificato ed integrato dal D. Lgs. 126/2014.

**CONSIDERATO** che il Comune di Capri Leone non ha partecipato alla sperimentazione di cui all'art. 78 del D. Lgs. n. 118/2011.

### **RICHIAMATE:**

- La deliberazione di Consiglio Comunale n. 8 del 15/02/2025, esecutiva ai sensi di legge, con la quale è stato approvato il Documento Unico di Programmazione DUP per il periodo 2025/2027;
- La deliberazione di Consiglio Comunale n. 10 del 27/02/2025 esecutiva ai sensi di legge con la quale è stato approvato il bilancio di previsione per l'esercizio finanziario 2025/2027;
- la deliberazione di Giunta Comunale n. 96 del 02/04/2026 con la quale si è provveduto al riaccertamento ordinario dei residui attivi e passivi esistenti alla fine dell'esercizio 2025 e da iscriverne nel conto del bilancio e le relative variazioni, secondo le modalità di cui all'art. 3, comma 4, del D. Lgs. 118/2011, in conformità all'art. 228 del D. Lgs. 267/2000;
- la deliberazione n. 99 dell' 08/04/2026 con la quale la Giunta comunale ha approvato, ai sensi del D. Lgs. 18 agosto 2000, n. 267, lo schema del rendiconto della gestione per l'esercizio finanziario 2025;

## VISTI:

Visti i verbali di consegna del conto del tesoriere:

- MPS esercizio 2025 (periodo 01/01/2025 – 31/03/2025) prot. 1331 del 02/02/2026;
- POSTE ITALIANE esercizio 2025 (periodo 01/04/2025 – 31/12/2025) prot. 2625 del 26/02/2026;

Visti i conti della gestione dell'anno 2025 presentati dall'economista in data 02/02/2026, prot. n. 1272, dai servizi demografici prot. n° 1244 del 30/01/2026, dall'agente contabile per l'invio della posta dell'Ente prot. 1206 del 29/01/2026 ai sensi dell'articolo 233 del D. Lgs. 18 agosto 2000;

**DATTO ATTO** che è stato rispettato il vincolo sulla spesa del personale, di cui all'art. 1, comma 557, della L. 296/2006.

**VISTO** l'elenco delle spese di rappresentanza sostenute dagli organi di governo nell'anno 2025 previsto dall'articolo 16, comma 26, del D.L. 13 agosto 2011, n. 138 convertito in L. 14 settembre 2011, n. 148.

**PRESO ATTO** che lo schema di Rendiconto della gestione per l'esercizio 2025, comprensivo dei suoi allegati, è stato trasmesso all'Organo di Revisione Economico Finanziario dell'Ente per la relativa relazione, ex art. 239 TUEL;

## Visti:

- gli articoli dal n. 186 al n. 190 e dal n. 227 al n. 233 del D. Lgs. 18 agosto 2000, n. 267;
- il decreto 12 ottobre 2021 n. 21A06461 del Ministero dell'Economia e delle Finanze, pubblicato sulla G.U.R.I. n. 262 del 03/11/2021 il quale prevede, per gli enti locali con popolazione inferiore a 5.000 abitanti che non tengono la contabilità economico-patrimoniale, l'obbligo di allegare al rendiconto una situazione patrimoniale al 31 dicembre dell'esercizio di riferimento, redatta secondo lo schema di cui all'allegato n. 10 al decreto legislativo 23 giugno 2011, n. 118 con modalità semplificate definite nell'allegato "A" del suddetto decreto;
- l'art. 233-bis, comma 3, del TUEL, il quale stabilisce che "Gli enti locali con popolazione inferiore a 5.000 abitanti possono non predisporre il bilancio consolidato", così modificato dall'art. 1, comma 831, L. 30 dicembre 2018, n. 145, a decorrere dal 1° gennaio 2019;
- che si intende optare per la non tenuta della contabilità economico-patrimoniale ai sensi dell'art. 232, comma 2, del TUEL;
- che gli enti che non tengono la contabilità economico-patrimoniale non possono elaborare il bilancio consolidato, pertanto, la presente proposta rappresenta anche l'esercizio della facoltà di non predisporre il bilancio consolidato di cui all'art. 233-bis, comma 3, del d.lgs. 267/2000;

## SI PROPONE CHE IL CONSIGLIO DELIBERI

- 1) **di approvare** il rendiconto della gestione dell'esercizio finanziario 2025 e relativi documenti previsti dalla legge, comprendente il conto del bilancio corredato dei relativi prospetti che si allegano al presente atto per farne parte integrante e sostanziale;
- 2) **di dare atto** che nell'esercizio 2025 è stato rispettato il vincolo sulla spesa del personale di cui all'art. 1, comma 557, della L. 296/2006;
- 3) **di prendere atto** del decreto 12 ottobre 2021 n. 21A06461 del Ministero dell'Economia e delle Finanze, pubblicato sulla G.U.R.I. n. 262 del 03/11/2021 il quale prevede, per gli enti locali con popolazione inferiore a 5.000 abitanti che non tengono la contabilità economico-patrimoniale, l'obbligo di allegare al rendiconto una situazione patrimoniale al 31 dicembre dell'esercizio di riferimento, redatta secondo lo schema di cui all'allegato n. 10 al decreto legislativo 23 giugno 2011, n. 118 con modalità semplificate definite nell'allegato "A" del suddetto decreto;

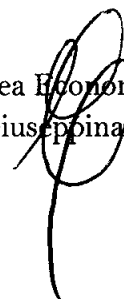
- 4) **Di confermare l'opzione** per la non tenuta della contabilità economico-patrimoniale ai sensi dell'art. 232, comma 2, del TUEL, e pertanto, di non essere tenuto alla predisposizione del bilancio consolidato 2024, di cui all'art. 233-bis, comma 3, del d.lgs. 267/2000
- 5) **di dare atto** che al rendiconto della gestione sono allegati i prospetti di cui alla legge vigente e la relazione dell'Organo di revisione economico finanziario dell'Ente, di cui all'articolo 239, comma 1 lettera d) del D. Lgs. 267/2000 e successive modifiche e integrazioni.

Li, 02 aprile 2026

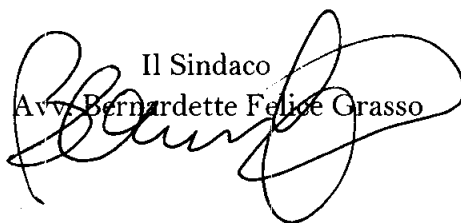
L'Istruttore  
Coco Marisa Gaetana



Il Responsabile Area Economico Finanziaria  
D.ssa Giuseppina Mangano



Il Sindaco  
Avv. Bernardette Felice Grasso



# Comune di CAPRI LEONE


(Città Metropolitana di MESSINA)

## PARERI

Ai sensi dell'art.49, comma 1° del D. Lgs. 267/00 per come modificato dall'art'3, comma 1, lett. b) L. R. 213/2012 e successivamente modificato dal D. Lgs. n. 126/14, a sua volta contenente disposizioni integrative e correttive del D. Lgs. n. 118/11 ed ai sensi dell'art. 12, L.R n. 30/00, per quanto concerne la regolarità tecnica e contabile della proposta di deliberazione relativa all'oggetto esprime parere: **Favorevole.**

Lì, \_ 02 aprile 2026 \_

Il Responsabile Area Economico Finanziaria  
D.ssa Giuseppina Mangano





**COMUNE DI CAPRI LEONE**  
*Città Metropolitana di Messina*  
**Organo di Revisione Economico Finanziario**

**Verbale n. 10/2026**

**Oggetto:** Rendiconto della gestione per l'esercizio 2025.

L'anno 2026, il giorno 8 del mese di aprile, presso il proprio studio in Alcamo,  
**08.04.2026**

**I'Organo di Revisione Economico Finanziario dell'Ente**

composto dalla *Dott.ssa Roberta Marino* in gestione monocratica,

si è adunato per completare ed approvare la relazione allo schema di rendiconto della gestione per l'esercizio finanziario 2025, unitamente agli allegati di legge, avendo operato ai sensi e nel rispetto:

- del Decreto Legislativo 18.03.2000, n. 267 "Testo unico delle leggi sull'ordinamento degli enti locali" e successive modifiche ed integrazioni ed in particolare l'articolo 239 in materia di funzioni dell'Organo di Revisione;
- del Decreto Legislativo 23.06.2011, n. 118 "Disposizioni in materia di armonizzazione dei sistemi contabili e degli schemi di bilancio delle Regioni, degli enti locali e dei loro organismi, a norma degli articoli 1 e 2 della legge 5 maggio 2009, n. 42" e successive modifiche ed integrazioni;
- del Decreto Legislativo 10.08.2014, n. 126 "Disposizioni integrative e correttive del decreto legislativo 23 giugno 2011, n. 118, recante disposizioni in materia di armonizzazione dei sistemi contabili e degli schemi di bilancio delle Regioni, degli enti locali e dei loro organismi, a norma degli articoli 1 e 2 della legge 5 maggio 2009, n. 42" e successive modifiche ed integrazioni;
- dei principi di vigilanza e controllo dell'organo di revisione degli enti locali approvati dal Consiglio nazionale dei dottori commercialisti ed esperti contabili;
- della versione aggiornata dei principi contabili generali ed applicati pubblicati sul sito Arconet - Armonizzazione contabile enti territoriali - ed in particolare il principio contabile applicato 4/1 e allegato 4/2;
- dello Statuto dell'Ente ed il Regolamento di Contabilità;

**Preso atto**

- dell'attività sin qui svolta e di tutta la documentazione istruttoria acquisita anche successivamente alla trasmissione della proposta di deliberazione *de quo*;

**Visti**

- i pareri favorevoli in ordine alla regolarità tecnica e contabile, espressi ai sensi degli articoli 49 - 1° comma - e 147 bis del Decreto Legislativo 18.08.2000, n. 267 e successive modifiche e integrazioni;

per quanto di competenza e fermo restando ogni eventuale azione consequenziale,

*presenta*

l'allegata relazione alla proposta di deliberazione del Consiglio Comunale di approvazione dello schema di rendiconto della gestione per l'esercizio 2025, che forma parte integrante e sostanziale del presente verbale.

Del ché si dà atto della odierna seduta con il presente verbale che, previa lettura, viene confermato dalla sottoscrizione che segue.

***L'Organo di Revisione Economico Finanziario dell'Ente***

*Roberta Marino*

Firmato  
digitalmente da  
**Roberta  
Marino**

CN = Roberta  
Marino  
C = IT



COMUNE DI CAPRI LEONE

CITTA' METROPOLITANA DI MESSINA

*Relazione  
dell'Organo  
di Revisione  
Economico  
Finanziario*

*anno  
2025*

- sulla proposta di deliberazione consiliare del rendiconto della gestione*
- sullo schema di rendiconto*

## Sommario

INTRODUZIONE.....	4
CONTO DEL BILANCIO .....	7
Premesse.....	7
Verifiche preliminari.....	10
Gestione Finanziaria .....	11
RISULTATI DELLA GESTIONE .....	12
Risultato della situazione di cassa.....	12
Risultato della situazione della Cassa vincolata .....	13
Risultato della gestione di competenza .....	17
Equilibrio di bilancio ed Equilibrio complessivo .....	18
Evoluzione del Fondo pluriennale vincolato (FPV) nel corso dell'esercizio.....	20
Entrate a destinazione Specifica .....	22
Entrate per funzioni delegate .....	22
Entrate e spese di carattere non ripetitive .....	23
Risultato di amministrazione .....	24
Evoluzione del risultato di amministrazione .....	24
Composizione del risultato di amministrazione .....	25
Utilizzo nell'esercizio 2025 delle risorse del risultato d'amministrazione dell'esercizio 2024. ....	28
Conciliazione dei risultati finanziari.....	29
ANALISI DELLA GESTIONE DEI RESIDUI.....	30
FONDO CREDITI DI DUBBIA ESIGIBILITA'.....	34
FONDO ANTICIPAZIONE DI LIQUIDITA'.....	35
FONDI SPESE E RISCHI FUTURI .....	36
ANALISI E VALUTAZIONE DEI DEBITI FUORI BILANCIO .....	37
Debiti fuori bilancio riconosciuti o segnalati dopo la chiusura dell'esercizio.....	37
ANALISI INDEBITAMENTO E GESTIONE DEL DEBITO.....	38
Contratti di leasing.....	39
Strumenti di finanza derivata .....	39
Concessione di garanzie .....	39
SERVIZI CONTO TERZI E PARTITE DI GIRO .....	39
VERIFICA OBIETTIVI DI FINANZA PUBBLICA .....	40
ANALISI DELLE PRINCIPALI POSTE IN ENTRATA E USCITA.....	41
Entrate correnti di natura tributaria, contributiva e perequativa.....	41
Entrate per recupero evasione tributaria .....	42
Trasferimenti correnti dallo Stato e da altri Enti.....	43
Entrate Extra-Tributarie.....	44
Gestione Acquedotto e Depurazione acque reflue.....	44

Analisi dei Servizi a Domanda Individuale.....	45
Servizi Pubblici (diversi da acquedotto e domanda individuale) .....	46
Proventi dei beni dell'Ente .....	46
Canone Unico Patrimoniale.....	46
Sanzioni amministrative pecuniarie per violazione codice della strada.....	47
Contributi per permesso di costruire e/o Concessioni Edilizie .....	48
Spese correnti.....	49
Spese per il personale.....	49
VERIFICA RISPETTO VINCOLI IN MATERIA DI CONTENIMENTO DELLE SPESE .....	51
Spese per incarichi di collaborazione autonoma – studi e consulenza .....	51
Spese per acquisto, manutenzione e noleggio autovetture .....	51
Sussistenza dei presupposti per acquisto immobili.....	51
Limitazione acquisto mobili e arredi .....	51
Spese di rappresentanza .....	51
Limitazione incarichi in materia informatica.....	51
RAPPORTI CON ORGANISMI PARTECIPATI.....	52
Gestione Organismi Partecipati .....	52
Revisione straordinaria delle partecipazioni .....	53
Razionalizzazione periodica delle partecipazioni pubbliche .....	53
Costituzione di società e acquisto di partecipazioni societarie .....	53
Esterneizzazione dei servizi e rapporti con organismi partecipati.....	53
RELAZIONE DELLA GIUNTA COMUNALE AL RENDICONTO .....	54
PARAMETRI DI RISCONTRO DELLA SITUAZIONE DI DEFICITARIETA' STRUTTURALE	54
RESA DEL CONTO DEGLI AGENTI CONTABILI.....	54
Piano Nazionale di Ripresa e Resilienza (PNRR) .....	55
Piano nazionale degli investimenti complementari (PNC) .....	55
CONTO ECONOMICO.....	56
STATO PATRIMONIALE .....	56
IRREGOLARITA' NON SANATE, CONSIDERAZIONI E PROPOSTE .....	57
RILIEVI .....	58
CONCLUSIONI .....	59

## INTRODUZIONE

### **L'Organo di Revisione Economico Finanziario dell'Ente**

con pec del 02.04.2026 e successiva pec del 8.4.2026 l'Ente ha trasmesso prima e integrato dopo la proposta di deliberazione consiliare per l'approvazione del rendiconto della gestione per l'esercizio 2025, come approvati dalla Giunta Comunale con deliberazione n. 97 del 03.04.2026 e n. 99 del 8.4.2026, completi dei seguenti documenti obbligatori, ai sensi del [Decreto Legislativo 18.08.2000, n. 267](#) e successive modifiche e integrazioni – di seguito TUEL:

- a) *Conto del Bilancio*;
- b) *Stato Patrimoniale*<sup>1</sup>: viene acquisita la situazione patrimoniale semplificata dell'Ente al 31.12.2025.

#### **corredati dai seguenti allegati disposti dalla legge e necessari per il controllo:**

- relazione sulla gestione predisposta dalla Giunta Comunale;
- l'indicatore annuale di tempestività dei pagamenti;
- delibera della Giunta Comunale di riaccertamento ordinario dei residui attivi e passivi;
- elenco dei residui attivi e passivi distinti per anno di provenienza di cui all'[articolo 11, comma 4, lettera m\), del Decreto Legislativo 23.06.2011, n. 118 e successive modifiche e integrazioni](#);
- il prospetto dimostrativo del risultato di gestione e di amministrazione;
- il prospetto concernente la composizione, per missioni e programmi, del fondo pluriennale vincolato;
- il prospetto concernente la composizione del fondo crediti di dubbia esigibilità;
- il prospetto degli accertamenti per titoli, tipologie e categorie;
- il prospetto degli impegni per missioni, programmi e macroaggregati;
- la tabella dimostrativa degli accertamenti e degli impegni assunti nell'esercizio in corso e negli esercizi precedenti imputati agli esercizi successivi;
- il prospetto rappresentativo dei costi sostenuti per missione;
- il prospetto delle spese sostenute per lo svolgimento delle funzioni delegate dalle regioni;
- prospetto dei dati SIOPE;
- la tabella dei parametri di riscontro della situazione di deficitarietà strutturale di cui all'[articolo 227, comma 5, TUEL](#) e al [Decreto Ministeriale 04.08.2023](#);
- il piano degli indicatori e risultati di bilancio di cui all'[articolo 227, comma 5, TUEL](#);
- prospetto spese di rappresentanza di cui all'[articolo 16, comma 26, del Decreto Legge 13.08.2011, n. 138, convertito, con modificazioni, con Legge 14.09.2011, n. 148](#) e successive modifiche ed integrazioni e al [D.M. 23.01.2012](#);
- conto del Tesoriere di cui all'[articolo 226 - TUEL](#);
- conto degli agenti contabili interni ed esterni di cui all'[articolo 233 - TUEL](#);
- l'elenco degli indirizzi internet di pubblicazione del rendiconto della gestione ovvero del bilancio d'esercizio e del bilancio consolidato deliberati e relativi del penultimo esercizio antecedente a quello cui si riferisce il bilancio di previsione dei soggetti facenti parte del gruppo "Amministrazione Pubblica"; [www.comune.caprileone.me.it](http://www.comune.caprileone.me.it) (Albo on line – sezione dedicata di Amministrazione Trasparente; <https://openbdap.rgs.mef.gov.it/>);
- attestazione circa l'esistenza alla chiusura dell'esercizio di debiti fuori bilancio che dovranno essere riconosciuti;
- relazione sulle passività potenziali probabili derivanti dal contenzioso;

---

<sup>1</sup> per quanto riguarda tale documento, per i comuni con popolazione inferiore a 5.000 abitanti - che hanno utilizzato l'opzione di cui all'articolo 232, comma 2, del TUEL – allegano al rendiconto una situazione patrimoniale al 31 dicembre dell'esercizio di riferimento redatta secondo lo schema di cui all'allegato 10 al D.L. 23.06.2011 n. 118 con modalità semplificate definite nell'allegato A, di cui al Decreto Ministeriale 12/10/2021 n. 21A06461.

- inventario generale di cui all'[articolo 230, comma 7, TUEL](#);
- elenco delle entrate e delle spese non ricorrenti;

**mentre è priva e/o incompleta dei seguenti documenti disposti dalla Legge anche se non ritenuti – allo stato dei fatti – totalmente necessari per il controllo:**

- nota informativa asseverata contenente la verifica dei crediti e dei debiti reciproci tra ente locale e società partecipate di cui all'[articolo 11, comma 6, lettera j, del Decreto Legislativo 23.06.2011, n. 118 e successive modifiche ed integrazioni](#);

**mentre, per quanto riguarda il Conto Economico**, tale documento per i comuni con popolazione inferiore a 5.000 abitanti - che hanno utilizzato l'opzione di cui all'articolo 232, comma 2, del TUEL - non va allegato;

#### **Visti**

- il bilancio di previsione per l'anno 2025/2027 approvato con deliberazione di Consiglio Comunale n. 10 del 27.02.2025;
- la deliberazione n. 12 del 30.04.2025 con cui è stato approvato il Rendiconto della Gestione per l'esercizio 2024;
- il [D.P.R. 31 gennaio 1996, n. 194](#) "Regolamento per l'approvazione dei modelli di cui all'art. 114 del decreto legislativo 25 febbraio 1995, n. 77, concernente l'ordinamento finanziario e contabile degli enti locali";
- il [Decreto Legislativo 18.08.2000, n. 267](#) "Testo unico delle leggi sull'ordinamento degli enti locali" e successive modifiche ed integrazioni ed in particolare l'articolo 239 in materia di funzioni dell'Organo di Revisione ed in particolare l'[articolo 239, comma 1, lettera d](#));
- il [Decreto Legislativo 23.06.2011, n. 118](#) "Disposizioni in materia di armonizzazione dei sistemi contabili e degli schemi di bilancio delle Regioni, degli enti locali e dei loro organismi, a norma degli articoli 1 e 2 della legge 5 maggio 2009, n. 42" e successive modifiche e integrazioni;
- il [Decreto Legislativo 10.08.2014, n. 126](#) "Disposizioni integrative e correttive del decreto legislativo 23 giugno 2011, n. 118, recante disposizioni in materia di armonizzazione dei sistemi contabili e degli schemi di bilancio delle Regioni, degli enti locali e dei loro organismi, a norma degli articoli 1 e 2 della legge 5 maggio 2009, n. 42" e successive modifiche e integrazioni;
- i principi di vigilanza e controllo dell'organo di revisione degli enti locali approvati dal Consiglio nazionale dei dottori commercialisti ed esperti contabili;
- la versione aggiornata dei principi contabili generali ed applicati pubblicati sul sito Arconet – Armonizzazione contabile enti territoriali - ed in particolare il principio contabile applicato 4/1 e allegato 4/2;
- lo Statuto dell'Ente ed il Regolamento di Contabilità, con particolare riferimento alle funzioni attribuite all'Organo di Revisione Economico Finanziario;

#### **RILEVATO CHE**

l'Ente, ai sensi dell'articolo 156, comma 2, del TUEL, registra una popolazione - al 31.12.2023 - di n. 4.361 abitanti;

#### **TENUTO CONTO CHE**

- a) durante l'esercizio le funzioni dell'Organo di Revisione Economico Finanziario sono state espletate in ottemperanza alle competenze contenute nell'articolo 239 del [Decreto Legislativo 18.08.2000, n. 267](#) e successive modifiche ed integrazioni, avvalendosi, per il controllo di regolarità amministrativa e contabile, di tecniche motivate di campionamento;
- b) il controllo contabile è stato espletato in assoluta indipendenza soggettiva ed oggettiva nei confronti delle persone che determinano gli atti e le operazioni dell'Ente;
- c) ha proceduto a verificare la regolarità ed i presupposti delle variazioni di bilancio approvate nel corso dell'esercizio dalla Giunta Comunale, dal Responsabile dell'Area Economico Finanziaria e dai vari Responsabili di Servizio; in particolare, ai sensi articolo 239, comma 1, lettera b) e comma 2, è stata verificata l'esistenza dei presupposti relativamente alle seguenti variazioni di bilancio:

<b>Variazioni di bilancio totali</b>	<b>25</b>
di cui variazioni di Consiglio Comunale	18
di cui variazioni di Giunta con i poteri del Consiglio a ratifica ex art. 175, comma 4, TUEL	6
di cui variazioni di Giunta con i poteri propri ex art. 175, comma 5 bis, TUEL	0
di cui variazioni responsabile servizio finanziario ex art. 175, comma 5 quater, TUEL	1
di cui variazioni altri responsabili se previsto dal regolamento di contabilità	0

d) le funzioni richiamate ed i relativi pareri espressi risultano dettagliatamente riportati nella documentazione a supporto dell'attività svolta;

**ATTESO CHE**

- ◆ le irregolarità non sanate, i principali rilievi ed i suggerimenti ritenuti essenziali e/o importanti a conoscenza di questo Organo di Revisione Economico Finanziario vengono evidenziati nell'apposita sezione della presente relazione;

**RIPORTA**

i risultati dell'analisi e le attestazioni sul rendiconto per l'esercizio 2025.

## CONTO DEL BILANCIO

### Premesse

#### In riferimento all'Ente, si precisa che:

- ✓ nel corso dell'esercizio 2025 **non** sono state rilevate delle irregolarità contabili e/o anomalie gestionali ovvero suggerito misure correttive che non sono state poi adottate dall'Ente;
- ✓ **ha** dato attuazione all'obbligo di pubblicazione sul sito dell'Amministrazione di tutti i rilievi mossi dalla Corte dei conti in sede di controllo, nonché dei rilievi non recepiti degli organi di controllo interno e degli organi di revisione amministrativa e contabile, ai sensi dell'articolo 31 del Decreto Legislativo 14.03.2013, n. 33 e successive modifiche e integrazioni;
- ✓ risulta essere correttamente adempiente rispetto alla trasmissione degli schemi di bilancio, dei dati contabili analitici, del piano degli indicatori e dei documenti allegati richiesti dalla BDAP rispetto ai bilanci di previsione e rendiconti approvati;
- ✓ **ha** provveduto alla trasmissione dei dati alla BDAP del Rendiconto della Gestione per l'esercizio 2025 attraverso la modalità "in attesa di approvazione" al fine di verificare che non vi siano anomalie in vista del successivo invio definitivo post approvazione da parte del Consiglio Comunale;
- ✓ nel corso dell'esercizio 2025, in ordine all'utilizzo dell'avanzo di amministrazione, **non** ha applicato eventuale avanzo libero in quanto l'Ente si trovava in una delle situazioni previste dagli articoli 195 e 222 del TUEL (utilizzo di entrate a destinazione specifica e anticipazioni di tesoreria), come stabilito dal comma 3-bis, dell'articolo 187 dello stesso TUEL;
- ✓ nel corso dell'esercizio 2025, in ordine all'utilizzo dell'avanzo di amministrazione ed applicazione dell'avanzo vincolato, è stato accertato che sono state rispettate le condizioni di cui all'articolo 187, comma 3 e 3-quater del TUEL e al punto 8.11 del principio contabile applicato allegato 4/2 del Decreto Legislativo 23.06.2011, n. 118 e successive modifiche e integrazioni;
- ✓ nel rendiconto della gestione per l'esercizio 2025 le somme iscritte ai titoli IV, V e VI delle entrate (escluse quelle entrate del titolo IV considerate ai fini degli equilibri di parte corrente e per il titolo V limitatamente per la parte eccedente il saldo ex articolo 162, comma 6), sono state destinate esclusivamente al finanziamento delle spese di investimento;
- ✓ per l'attivazione degli investimenti siano state utilizzate tutte le fonti di finanziamento di cui all'articolo 199 del TUEL;
- ✓ partecipa ad una Unione di Comuni denominata "Unione dei Comuni dei Nebrodi";
- ✓ **non** partecipa a Consorzi di Comuni;
- ✓ **non è** istituito a seguito di processo di unione;
- ✓ **non è** istituito a seguito di processo di fusione per incorporazione;
- ✓ **non è** ricompreso nell'elenco di cui agli allegati 1, 2 e 2-bis del Decreto-legge 17.10.2016, n. 189, convertito, con modificazioni, dalla Legge 15.12.2016, n. 2292;
- ✓ **non ha** in essere operazioni di partenariato pubblico-privato, come definite dal Decreto Legislativo 18.04.2016, n. 50 e successive modifiche e integrazioni;
- ✓ **ha** ricevuto anticipazioni di liquidità di cui articolo 11 del Decreto-legge 08.04.2013, n. 35, convertito, con modificazioni, dalla Legge 06.06.2013, n. 64 e successive norme di rifinanziamento, di cui all'articolo 116 del Decreto-legge 19.05.2020, n. 34, convertito, con modificazioni, dalla Legge 17.07.2020, n. 77, nonché dall'articolo 21 del Decreto-legge 25.05.2021, n. 73, convertito, con modificazioni, dalla Legge 23.07.2021, n. 106;
- ✓ **non è** da considerarsi strutturalmente deficitario e quindi soggetto ai controlli di cui all'articolo 243 del TUEL, come risultante dalla tabella dei parametri di deficitarietà strutturale allegata al Rendiconto della Gestione per l'esercizio 2025;

<sup>2</sup> Interventi urgenti in favore delle popolazioni colpite dal sisma del 24 agosto 2016.

- ✓ in attuazione dell'articoli 226 e 233 del TUEL, l'Economo Comunale e gli agenti contabili hanno reso il conto della loro gestione, **oltre** il 30 gennaio 2026, allegando i documenti di cui al secondo comma del citato articolo 233 ad esclusione del tesoriere;
- ✓ il responsabile del servizio finanziario ha adottato quanto previsto dal regolamento di contabilità per lo svolgimento dei controlli sugli equilibri finanziari;
- ✓ nel corso dell'esercizio 2025 **non sono** state effettuate segnalazioni ai sensi dell'articolo 153, comma 6, del TUEL, per il costituirsi di situazioni, non compensabili da maggiori entrate e/o minori spese, tali da pregiudicare gli equilibri del bilancio;
- ✓ nell'emissione degli ordinativi di incasso e dei mandati di pagamento è stato rispettato l'obbligo dall'articolo 180, comma 3, e dall'articolo 185, comma 2, del Decreto Legislativo 18.08.2000, n. 267 e successive modifiche e integrazioni, inerenti alla codifica della transazione elementare;
- ✓ nel corso dell'esercizio ha provveduto al recupero delle quote di disavanzo da riaccertamento straordinario dei residui al 31.12.2015;
- ✓ **non è** in dissesto finanziario;
- ✓ **non ha** attivato alcun piano di riequilibrio finanziario pluriennale;
- ✓ **ha** nominato il responsabile del procedimento ai sensi dell'articolo 139 del Decreto Legislativo 26.08.2016, n. 174, ai fini della trasmissione, tramite SIRECO, dei conti degli agenti contabili;
- ✓ **ha** reso il rendiconto dei contributi straordinari nei termini perentori e con le modalità di cui all'articolo 158 del Tuel;
- ✓ **ha** predisposto, secondo le modalità previste dalle note metodologiche di SOGEI le seguenti rendicontazioni:
  - scheda di monitoraggio e rendicontazione delle risorse aggiuntive assegnate per il 2025 e finalizzate al potenziamento dei servizi sociali comunali;
  - scheda di monitoraggio per la rendicontazione degli obiettivi di servizio per asili nido;
  - scheda di monitoraggio per la rendicontazione degli obiettivi di servizio relativi al trasporto studenti con disabilità;
  - scheda di monitoraggio e rendicontazione relative ai servizi di assistenza all'autonomia e alla comunicazione degli studenti con disabilità.
- ✓ **ha** raggiunto i propri obiettivi di servizio;
- ✓ **non rientra** tra quelli inadempienti in base al Decreto 18 ottobre 2024 - Allegato A;
- ✓ la composizione e la modalità di recupero del disavanzo da riaccertamento straordinario dei residui al 01.01.2015 risultano essere:

<i>Descrizione</i>	<i>importo</i>
a) Maggiore Disavanzo da Riaccertamento Straordinario dei Residui	2.513.547,66
b1) Quota Disavanzo applicato ai Bilanci dal 2015 al 2024	837.850,00
b2) Maggiore quota di Disavanzo applicato ai Bilanci dal 2015 al 2024	433.843,28
c) Quota annua del Disavanzo applicato al Bilancio 2025	83.785,00
d) Disavanzo Residuo (a-b-c)	1.158.069,38
e) Disavanzo accertato con il Rendiconto della Gestione per l'esercizio 2025 al netto del ripiano del F.C.D.E. e del F.A.L.	<b>1.158.069,38</b>
<b>f) Quota e/non recuperata (d-e)</b>	<b>0,00</b>

Con delibera di Consiglio Comunale n. 32 del 04.12.2015, per il maggior disavanzo determinato nel rispetto del [Decreto del Ministero dell'Economia e delle Finanze del 02.04.2015](#), è stato disposto il ripiano in 30 esercizi a quote annuali costanti di euro **83.785,00**.

- ✓ la composizione del disavanzo di amministrazione al 31.12.2025 viene meglio illustrata nel seguente prospetto:

DESCRIZIONE	IMPORTO				
a) MAGGIORE DISAVANZO DA RIACCERTAMENTO STRAORDINARIO DEI RESIDUI AL 31.12.2024	1.241.854,38				
b) QUOTA ANNUA DEL DISAVANZO APPLICATO AL BILANCIO CUI IL RENDICONTO SI RIFERISCE	83.785,00				
c) DISAVANZO RESIDUO ATTESO (a-b)	<b>1.158.069,38</b>				
d) DISAVANZO ACCERTATO CON IL RENDICONTO	1.158.069,38				
e) QUOTA NON RECUPERATA DA APPLICARE AL BILANCIO 2023 (c-d) (solo se valore positivo)	-				
<b>Composizione del disavanzo</b>					
ANALISI DEL DISAVANZO	Disavanzo dell'esercizio precedente (a)	Disavanzo dell'esercizio 2025 (b)	disavanzo ripianato nell'esercizio 2025 (c)=a-b	quota del disavanzo da ripianare nel 2025 (d)	ripiano non effettuato nell'esercizio (e)= d-c
Disavanzo da costituzione del FAL ex D.L. 35/13	1.903.910,63	1.586.592,19	317.318,44	317.318,44	
Disavanzo derivante dal riaccertamento straordinario dei residui	1.241.854,38	1.158.069,38	83.785,00	83.785,00	-
Disavanzo tecnico al 31.12....	-	-	-	-	-
Disavanzo da ripianare secondo le procedure di cui all'art.243 bis TUEL	-	-	-	-	-
Disavanzo 2019 derivante dal passaggio dal metodo semplificato al metodo ordinario di calcolo al FCDE	454.148,90	412.862,64	41.286,26	41.286,26	-
Disavanzo ec art. 188 TUEL anno 2022	188.984,58	94.492,29	94.492,29	94.492,29	-
Disavanzo derivante dalla gestione dell'esercizio precedente	307.508,97	47.326,39	260.182,58	47.326,39	
Obiettivi di finanza pubblica	-	11.325,00	-	-	-
<b>TOTALE</b>	<b>4.096.407,46</b>	<b>3.288.017,89</b>	<b>797.064,57</b>	<b>584.208,38</b>	-

MODALITA' DI COPERTURA DEL DISAVANZO	COMPOSIZIONE DEL DISAVANZO <sup>1</sup>	COPERTURA DEL DISAVANZO PER ESERCIZIO			
		esercizio 2025	esercizio 2026	esercizio 2027	esercizi successivi
Disavanzo da costituzione del FAL ex art 35/13	1.586.592,19	317.318,44	317.318,44	317.318,44	634.636,87
Disavanzo derivante dal riaccertamento straordinario dei residui	1.158.069,38	83.785,00	83.785,00	83.785,00	906.714,38
<b>Obiettivi di finanza pubblica</b>	<b>- 11.325,00</b>	<b>- 11.325,00</b>	<b>-</b>	<b>-</b>	<b>-</b>
Disavanzo tecnico al 31.12....					-
Disavanzo da ripianare secondo le procedure di cui all'art.243 bis TUEL <sup>8</sup>					-
disavanzo da FCDE	412.862,64	41.286,26	41.286,26	41.286,26	289.003,86
Disavanzo derivante dalla gestione	141.818,68	260.161,98	118.165,79	118.165,78	354.674,87
<b>TOTALE</b>	<b>3.288.017,89</b>	<b>691.226,68</b>	<b>560.555,49</b>	<b>560.555,48</b>	<b>1.475.680,24</b>

1 Corrisponde alla colonna (b) della tabella precedente

## **Verifiche preliminari**

Si è proceduto a verificare, salvo quanto riportato nell'introduzione e nei rilievi e/o osservazioni e/o richieste di misure correttive nei singoli capitoli della presente relazione, utilizzando, ove consentito, motivate tecniche di campionamento:

- la regolarità delle procedure per la contabilizzazione delle entrate e delle spese in conformità alle disposizioni di legge e regolamentari;
- la corrispondenza tra i dati riportati nel conto del bilancio con quelli risultanti dalle scritture contabili;
- il rispetto del principio della competenza finanziaria nella rilevazione degli accertamenti e degli impegni;
- la corretta rappresentazione del conto del bilancio nei riepiloghi e nei risultati di cassa e di competenza finanziaria;
- la corrispondenza tra le entrate a destinazione specifica e gli impegni di spesa assunti in base alle relative disposizioni di legge;
- l'equivalenza tra gli accertamenti di entrata e gli impegni di spesa dei capitoli relativi ai servizi per conto terzi;
- il rispetto dei limiti di indebitamento e del divieto di indebitarsi per spese diverse da quelle d'investimento;
- il rispetto degli obiettivi di finanza pubblica;
- il rispetto del contenimento e riduzione delle spese di personale e dei vincoli sulle assunzioni;
- il rispetto dei vincoli di spesa per acquisto di beni e servizi;
- l'adempimento degli obblighi fiscali relativi a: I.V.A., I.R.A.P., sostituti d'imposta;
- che l'Ente abbia trasmesso alla competente Procura della Sezione Regionale della Corte dei conti, ai sensi dell'articolo 23, comma 5, della Legge 27.12.2002, n. 289, le delibere di Consiglio Comunale con le quali ha riconosciuto, nel corso dell'anno 2025, debiti fuori bilancio;

### **mentre non si è potuto procedere alla verifica, in quanto mancanti e/o carenti, dei seguenti documenti e/o atti:**

- ❖ alla corretta applicazione da parte degli organismi partecipati della limitazione alla composizione agli organi ed ai compensi.
- ❖ ai rapporti di credito e debito al 31.12.2025 con le società partecipate.

L'Ente ha provveduto:

- a) alla verifica della salvaguardia degli equilibri di bilancio, ai sensi dell'articolo 193, comma 2, del TUEL, con deliberazione di Consiglio Comunale n. 28 del 28.7.2025;
- b) alla variazione di assestamento generale del bilancio, ai sensi dell'articolo 175, comma 4, del TUEL, con deliberazione di Consiglio Comunale n. 44 del 27.11.2025;
- c) che l'Ente ha provveduto al riaccertamento ordinario dei residui attivi e passivi alla data del 31.12.2025, con deliberazione della Giunta Comunale n. 96 del 02.04.2026, così come richiesto dall'[articolo 228, comma 3, TUEL](#).

## **Gestione Finanziaria**

Si rileva e attesta che:

- ❖ risultano emessi n. 8.687 reversali e n. 4.249 mandati;
- ❖ i mandati di pagamento risultano emessi in forza di provvedimenti esecutivi e sono regolarmente estinti;
- ❖ il ricorso all'anticipazione di tesoreria è stato effettuato nei limiti previsti dall'articolo 222 del TUEL;
- ❖ gli utilizzi, in termini di cassa, di entrate aventi specifica destinazione per il finanziamento di spese correnti, sono stati effettuati nel rispetto di quanto previsto dall'articolo 195 del TUEL;
- ❖ non si è fatto ricorso all'indebitamento (articoli 203 e 204 del TUEL);
- ❖ che la Tesoreria Comunale, in attuazione degli articoli 226 e 233 del TUEL, ha reso il conto della gestione e lo stesso risulta riconciliato con l'Ente:
  - a) Banca Monte dei Paschi di Siena, filiale di Capri Leone, in data 20.02.2026, giusta determina del responsabile Area Economico - Finanziaria n. 174 di pari data;
  - b) Poste Italiane S.p.A., in data 03.03.2026, giusta determina del responsabile Area Economico - Finanziaria n. 212 di pari data
- ❖ i pagamenti e le riscossioni, sia in conto competenza che in conto residui, coincidono con le scritture contabili del tesoriere dell'Ente, Banca Monte dei Paschi di Siena, filiale di Capri Leone, sino al 31.03.2025 e successivamente dal nuovo Tesoriere Poste Italiane S.p.A.

## RISULTATI DELLA GESTIONE

### Risultato della situazione di cassa

Il saldo di cassa al 31.12.2025 risulta così determinato:

Saldo di Cassa	in conto		Totale
	Residui	Competenza	
<b>Fondo di cassa 1° gennaio</b>			47.011,85
Riscossioni	3.473.151,66	13.030.827,13	16.503.978,79
Pagamenti	3.072.464,77	13.478.525,87	16.550.990,64
<b>Fondo di cassa al 31 dicembre</b>			<b>0,00</b>
Pagamenti per azioni esecutive non regolarizzate al 31 dicembre			0,00
<b>Differenza</b>			<b>0,00</b>
di cui per cassa vincolata			0,00

Il fondo di cassa al 31.12.2025 risultante dalle scritture contabili del Tesoriere corrisponde alle risultanze delle scritture dell'Ente, come da seguente prospetto illustrativo:

Fondo cassa al 31 dicembre 2025 (da conto del Tesoriere)	0,005
Fondo cassa al 31 dicembre 2025 (da scritture contabili)	0,00

La situazione di cassa dell'Ente al 31.12 degli ultimi tre esercizi, evidenziando l'eventuale presenza di anticipazioni di cassa rimaste inestinte alla medesima data del 31.12 di ciascun anno, è la seguente:

Descrizione	2023	2024	2025
Fondi di Cassa al 31.12	289.793,95	47.011,85	0,00
Anticipazioni di tesoreria al 31.12	0,00	0,00	235.809,35
<i>di cui Cassa Vincolata</i>	0,00	0,00	0,00

Descrizione	2023	2024	2025
Importo dell'anticipazione di tesoreria complessivamente concessa ai sensi dell'articolo 222 del TUEL	1.938.626,68	2.431.663,03	2.431.663,03
Importo delle Entrate Vincolate utilizzate in termini di cassa	0,00	0,00	756.644,77
Giorni di utilizzo dell'anticipazione	198	254	249
Importo massimo dell'anticipazione giornaliera utilizzata	441.567,29	828.088,28	799.526,74
Importo dell'Anticipazione di tesoreria non restituita al 31.12	0,00	0,00	235.809,35
Importo degli interessi passivi maturati sull'anticipazione di tesoreria al 31.12	7.461,64	9.002,11	7.601,97

L'Ente **non ha** provveduto alla restituzione dell'anticipazione di tesoreria all'esito dell'esercizio considerato, per cui ha provveduto all'iscrizione tra i residui passivi del titolo 5 dell'importo corrispondente.

### Risultato della situazione della Cassa vincolata

Il fondo di cassa vincolato è così determinato:

Fondo di cassa al 31 dicembre 2025	-
di cui: quota vincolata del fondo di cassa al 31.12.2025 (a)	-
Quota vincolata utilizzate per spese correnti non reintegrata al 31.12.2025 (b)	-
<b>Totale quota Cassa Vincolata al 31.12.2025 (a) + (b)</b>	-

L'Ente ha provveduto alla determinazione della cassa vincolata alla data al 01.01.2026 come disposto dal punto 10.6 del [principio contabile applicato alla contabilità finanziaria](#) di cui all'allegato 4/2 al [Decreto Legislativo 23.06.2011, n. 118 e successive modifiche ed integrazioni](#), tenuto conto delle novità introdotte dall'art. 6, comma 6-octies, del DL 60/2024 recepite dal DM 13/02/2025.

Con determinazione del Responsabile dell'Area Economico Finanziaria n. 1 del 05.01.2026 è stata determinata la cassa vincolata per euro **0,00** alla data del 01.01.2026.

L'importo della cassa vincolata risultante dalle scritture dell'Ente al 31.12.2025 pari ad euro 0,00 coincide con quello risultante al Tesoriere, come rilevabile dalla consistenza riportata nella sottostante tabella.

Consistenza Cassa vincolata presso il Tesoriere al 31.12.2025	-
Eventuali fondi speciali vincolati al 31.12.2025	-
<b>Totale consistenza Cassa Vincolata presso il Tesoriere al 31.12.2025</b>	-
Consistenza Cassa vincolata dell'Ente al 01.01.2025	-
Eventuali fondi speciali vincolati al 01.01.2025	-
<b>Totale consistenza Cassa Vincolata dell'Ente al 31.12.2025</b>	-
Reversali emesse con vincolo al 31.12.2025	756.644,77
Mandati emessi con vincolo al 31.12.2025	756.644,77
Svincoli effettuati nel 2025	
<b>Totale consistenza Cassa Vincolata dell'Ente al 31.12.2025</b>	-

È stato verificato che l'utilizzo della cassa vincolata è stato rappresentato tramite le apposite scritture nelle partite di giro, come previsto dal punto 10 del principio contabile 4/2.

Gli equilibri di cassa riportano le seguenti movimentazioni:

Descrizione	+/-	Previsioni definitive**	Residui	Competenza	Totale
Fondo di cassa iniziale (A)					<b>47.011,85</b>
Entrate Titolo 1.00	+	6.808.505,18	921.900,15	1.231.677,24	2.153.577,39
<i>di cui per estinzione anticipata di prestiti (*)</i>		0,00	0,00	0,00	0,00
Entrate Titolo 2.00	+	4.241.455,20	451.295,82	1.728.538,51	2.179.834,33
<i>di cui per estinzione anticipata di prestiti (*)</i>		0,00	0,00	0,00	0,00
Entrate Titolo 3.00	+	2.923.086,45	488.508,24	239.933,72	728.441,96
<i>di cui per estinzione anticipata di prestiti (*)</i>		0,00	0,00	0,00	0,00
Entrate Titolo 4.02.06 - Contributi agli investimenti direttamente destinati al rimborso dei prestiti da aa.pp. (B1)	+	0,00	0,00	0,00	0,00
<b>Totale Entrate B (B=Titoli 1.00, 2.00, 3.00, 4.02.06)</b>	<b>=</b>	<b>13.973.046,83</b>	<b>1.861.704,21</b>	<b>3.200.149,47</b>	<b>5.061.853,68</b>
<i>di cui per estinzione anticipata di prestiti (somma *)</i>		0,00	0,00	0,00	0,00
Spese Titolo 1.00 - Spese correnti	+	8.053.346,49	1.212.221,79	3.927.584,34	5.139.806,13
Spese Titolo 2.04 - Altri trasferimenti in conto capitale	+				0,00
Spese Titolo 4.00 - Quote di capitale amm.to dei mutui e prestiti obbligazionari	+	315.618,80	0,00	315.203,28	315.203,28
<i>di cui per estinzione anticipata di prestiti</i>		0,00	0,00	0,00	0,00
<i>di cui rimborso anticipazioni di liquidità (d.l. n. 35/2013 e ss. mm. e rifinanziamenti)</i>		0,00	0,00	0,00	0,00
<b>Totale Spese C (C=Titoli 1.00, 2.04, 4.00)</b>	<b>=</b>	<b>8.368.965,29</b>	<b>1.212.221,79</b>	<b>4.242.787,62</b>	<b>5.455.009,41</b>
<b>Differenza D (D=B-C)</b>	<b>=</b>	<b>5.604.081,54</b>	<b>649.482,42</b>	<b>1.042.638,15</b>	<b>393.155,73</b>
Altre poste differenziali, per eccezioni previste da norme di legge e dai principi contabili che hanno effetto sull'equilibrio					
Entrate di parte capitale destinate a spese correnti (E)	+	0,00	0,00	0,00	0,00
Entrate di parte corrente destinate a spese di investimento (F)	-	0,00	0,00	0,00	0,00
Entrate da accensione di prestiti destinate a estinzione anticipata di prestiti (G)	+	0,00	0,00	0,00	0,00
<b>DIFFERENZA DI PARTE CORRENTE H (H=D+E-F+G)</b>	<b>=</b>	<b>5.604.081,54</b>	<b>649.482,42</b>	<b>1.042.638,15</b>	<b>393.155,73</b>
Entrate Titolo 4.00 - Entrate in conto capitale	+	15.927.811,22	1.594.517,45	2.411.383,86	4.005.901,31
Entrate Titolo 5.00 - Entrate da rid. attività finanziarie	+	0,00	0,00	0,00	0,00
Entrate Titolo 6.00 - Accensione prestiti	+	379.453,24	0,00	113.568,49	113.568,49
<b>Entrate di parte corrente destinate a spese di investimento (F)</b>	<b>+</b>	<b>0,00</b>	<b>0,00</b>	<b>0,00</b>	<b>0,00</b>
<b>Totale Entrate Titoli 4.00+5.00+6.00 +F (I)</b>	<b>=</b>	<b>16.307.264,46</b>	<b>1.594.517,45</b>	<b>2.524.952,35</b>	<b>4.119.469,80</b>
Entrate Titolo 4.02.06 - Contributi agli investimenti direttamente destinati al rimborso dei prestiti da amministrazioni pubbliche (B1)	+	0,00	0,00	0,00	0,00
Entrate Titolo 5.02 Riscoss. di crediti a breve termine	+	0,00	0,00	0,00	0,00
Entrate Titolo 5.03 Riscoss. di crediti a m/l termine	+	0,00	0,00	0,00	0,00
Entrate Titolo 5.04 per riduzione attività finanziarie	+	0,00	0,00	0,00	0,00
<b>Totale Entrate per riscossione di crediti e altre entrate per riduzione di attività finanziarie L1 (L1=Titoli 5.02,5.03, 5.04)</b>	<b>=</b>	<b>0,00</b>	<b>0,00</b>	<b>0,00</b>	<b>0,00</b>
<b>Totale Entrate per riscossione crediti, contributi agli investimenti e altre entrate per riduzione di attività finanziarie (L=B1+L1)</b>	<b>=</b>	<b>0,00</b>	<b>0,00</b>	<b>0,00</b>	<b>0,00</b>
<b>Totale Entrate di parte capitale M (M=I-L)</b>	<b>=</b>	<b>16.307.264,46</b>	<b>1.594.517,45</b>	<b>2.524.952,35</b>	<b>4.119.469,80</b>
Spese Titolo 2.00	+	16.932.340,96	1.852.624,42	2.170.930,52	4.023.554,94
Spese Titolo 3.01 per acquisizioni attività finanziarie	+	7.233,61		0,00	0,00
<b>Totale Spese Titolo 2,00, 3.01 (N)</b>	<b>=</b>	<b>16.939.574,57</b>	<b>1.852.624,42</b>	<b>2.170.930,52</b>	<b>4.023.554,94</b>
<b>Spese Titolo 2.04 - Altri trasferimenti in c/capitale (O)</b>	<b>-</b>	<b>0,00</b>	<b>0,00</b>	<b>0,00</b>	<b>0,00</b>
<b>Totale spese di parte capitale P (P=N-O)</b>	<b>-</b>	<b>16.939.574,57</b>	<b>1.852.624,42</b>	<b>2.170.930,52</b>	<b>4.023.554,94</b>
<b>DIFFERENZA DI PARTE CAPITALE Q (Q=M-P-E-G)</b>	<b>=</b>	<b>632.310,11</b>	<b>258.106,97</b>	<b>354.021,83</b>	<b>95.914,86</b>
Spese Titolo 3.02 per concess. crediti di breve termine	+	0,00	0,00	0,00	0,00
Spese Titolo 3.03 per concess. crediti di m/l termine	+	0,00	0,00	0,00	0,00
Spese Titolo 3.04 Altre spese increm. di attività finanz.	+	0,00	0,00	0,00	0,00
<b>Totale spese per concessione di crediti e altre spese per incremento attività finanziarie R (R=somma titoli 3.02, 3.03,3.04)</b>	<b>=</b>	<b>0,00</b>	<b>0,00</b>	<b>0,00</b>	<b>0,00</b>
Entrate titolo 7 (S) - Anticipazioni da tesoriere	+	10.741.632,60	0,00	5.571.432,90	5.571.432,90
Spese titolo 5 (T) - Chiusura Anticipazioni tesoriere	-	10.741.632,60		5.335.623,55	5.335.623,55
Entrate titolo 9 (U) - Entrate c/terzi e partite di giro	+	6.430.620,53	16.930,00	1.734.292,41	1.751.222,41
Spese titolo 7 (V) - Uscite c/terzi e partite di giro	-	6.413.776,26	7.618,56	1.729.184,18	1.736.802,74
<b>Fondo di cassa finale Z (Z=A+H+Q+L1-R+S-T+U-V)</b>	<b>=</b>	<b>4.988.615,70</b>	<b>400.686,89</b>	<b>447.698,74</b>	<b>0,00</b>

## Tempestività dei Pagamenti e Comunicazione dati fatture

### Tempestività pagamenti

È stata verificata **l'adozione** da parte dell'Ente di misure organizzative atte a garantire il tempestivo pagamento delle somme dovute per somministrazioni, forniture e appalti, anche in relazione all'obbligo previsto dal novellato articolo 183, comma 8, TUEL.

Ai sensi dell'articolo 41, comma 1, del Decreto-legge 24.04.2014, n. 66 non necessita allegare al rendiconto della gestione il prospetto attestante l'importo dei pagamenti relativi a transazioni commerciali effettuati dopo la scadenza dei termini previsti dal Decreto Legislativo 09.10.2002, n. 231.

Ai sensi dell'articolo 1, comma 2, del decreto legislativo 30.03.2001, n. 165, è stato allegato un prospetto, sottoscritto dal rappresentante legale e dal responsabile del Servizio finanziario, attestante l'importo dei pagamenti relativi a transazioni commerciali effettuati dopo la scadenza dei termini previsti dal decreto legislativo 09.10.2002, n. 231, nonché l'indicatore annuale di tempestività dei pagamenti di cui all'articolo 33 del decreto legislativo 14 marzo 2013, n. 33.

L'Ente ha provveduto a quantificare il debito commerciale scaduto al 31.12.2025, ai sensi dell'articolo 1, comma 859, della Legge 30.12.2018, n. 145, provvedendo alla relativa pubblicazione ai sensi dell'articolo 33 del Decreto Legislativo 14.03.2013, n. 33.

Ai sensi dell'articolo 1, comma 859, lettera b), della Legge 30.12.2018, n. 145, l'indicatore annuale di ritardo dei pagamenti ammonta a gg. gg. **60,00**<sup>3</sup>; tale prospetto, sottoscritto dal rappresentante legale e dal responsabile finanziario, risulta allegato alla relazione al rendiconto ed allo schema di rendiconto della gestione<sup>4</sup>.

Si fa rilevare che l'Ente, avendo superato i termini di pagamento previsti dall'articolo 1, comma 2, del Decreto Legislativo 09.10.2002, n. 231, avrebbe dovuto indicare nella relazione anche le misure da adottare per rientrare nei termini di pagamento previsti.

Pertanto, dovendo vigilare sulla corretta applicazione delle disposizioni previste dall'articolo 1, commi da 166 e 170, della Legge 23.12.2005, n. 266, obbliga l'Ente ad adottare immediatamente le misure correttive ricordando che, non ottemperando nei termini previsti, i creditori sono legittimati a procedere in sede giudiziaria con aggravio di spese e interessi moratori<sup>5</sup>.

---

<sup>3</sup> In caso di superamento dei termini di pagamento, la relazione deve indicare anche le misure da adottare per rientrare nei termini di pagamento previsti.

<sup>4</sup> Ai sensi dell'articolo 1, comma 861, della Legge 30.12.2018, n. 14, come modificato dall'articolo 9 del Decreto-legge 06.11.2021, n. 152, convertito, con modificazioni, dalla Legge 29.12.2021, n. 233, l'indicatore è elaborato mediante la piattaforma elettronica per la gestione telematica del rilascio delle certificazioni di cui all'articolo 7, comma 1, del decreto-legge 08.04.2013, n. 35, convertito, con modificazioni, dalla Legge 06.06.2013, n. 64.

<sup>5</sup> L'Ente, in caso di pagamento ai creditori nei termini di legge, si espone ad azioni giudiziali ed in ogni caso dovrà riconoscere anche gli interessi e le relative spese. Giova rammentare che, con l'emissione della fattura elettronica, non è più necessario procedere ad una formale comunicazione di messa in mora.

**Comunicazione dei dati riferiti a fatture (o richieste equivalenti di pagamento) alla piattaforma certificazione crediti.**

L'articolo 27 del Decreto Legge 24.04.2014, n. 66 "Monitoraggio dei debiti delle pubbliche amministrazioni", convertito, con modificazioni, con Legge 23.06.2014, n. 89 e successive modifiche ed integrazioni, prevede che a decorrere da luglio 2014, le amministrazioni pubbliche comunicano, mediante la medesima piattaforma elettronica, entro il 15 di ciascun mese, i dati relativi ai debiti non estinti, certi, liquidi ed esigibili per somministrazioni, forniture e appalti e obbligazioni relative a prestazioni professionali, per i quali, nel mese precedente, sia stato superato il termine di decorrenza degli interessi moratori di cui all'[articolo 4 del Decreto Legislativo 09.10.2002, n. 231](#) e successive modifiche ed integrazioni.

Ciò al fine di evitare che un credito già pagato possa essere impropriamente utilizzato ai fini della certificazione del credito per il conseguente smobilizzo attraverso operazioni di anticipazione, cessione e/o compensazione.

Si ricorda che il mancato rispetto degli adempimenti previsti comporta responsabilità dirigenziale e disciplinare ai sensi degli [articoli 21 e 55 del Decreto legislativo 30.03.2001, n. 165](#) e successive modifiche ed integrazioni.

È stata verificata la corretta attuazione delle procedure di cui ai commi 4 e 5 dell'articolo 7 bis del Decreto-legge 08.04.2013, n. 35, convertito, con modificazioni, dalla Legge 06.06.2013, n. 64 e successive modifiche e integrazioni.

### Risultato della gestione di competenza

Il risultato della gestione di competenza presenta un disavanzo di euro 895.695,00, come risulta dai seguenti elementi:

<b>RISULTATO DELLA GESTIONE DI COMPETENZA</b>				
		<b>2023</b>	<b>2024</b>	<b>2025</b>
Accertamenti di competenza	+	13.597.146,47	14.996.220,29	21.526.878,19
Impegni di competenza	-	12.501.320,91	15.487.558,36	20.296.933,00
<b>Saldo</b>		<b>1.095.825,56</b>	<b>-491.338,07</b>	<b>1.229.945,19</b>
Quota di FPV applicata al bilancio	+	25.048,71	26.700,06	32.500,00
Impegni confluiti nel FPV	-	26.700,06	32.500,00	366.750,19
<b>Saldo gestione di competenza</b>		<b>1.094.174,21</b>	<b>-497.138,01</b>	<b>895.695,00</b>

così dettagliati:

<b>DETTAGLIO GESTIONE COMPETENZA</b>		
		<b>2023</b>
Riscossioni	(+)	13.030.827,13
Pagamenti	(-)	13.478.525,87
<i>Differenza</i>	<i>[A]</i>	<i>-447.698,74</i>
fondo pluriennale vincolato entrata applicato al bilancio	(+)	32.500,00
fondo pluriennale vincolato spesa	(-)	366.750,19
<i>Differenza</i>	<i>[B]</i>	<i>-781.948,93</i>
Residui attivi	(+)	8.496.051,06
Residui passivi	(-)	6.818.407,13
<i>Differenza</i>	<i>[C]</i>	<i>1.677.643,93</i>
<b>Saldo disavanzo di competenza</b>		<b>895.695,00</b>

### **Risultato della gestione di competenza con applicazione avanzo:**

Risultato gestione di competenza	895.695,00
avanzo d'amministrazione 2024 applicato	348.422,82
quota di disavanzo ripianata	536.881,99
<b>saldo</b>	<b>707.235,83</b>

## Equilibrio di bilancio ed Equilibrio complessivo

La gestione della parte corrente, distinta dalla parte in c/capitale, integrata con la quota di avanzo di amministrazione dell'esercizio precedente applicata a bilancio, presenta la seguente situazione:

EQUILIBRIO ECONOMICO-FINANZIARIO di Bilancio		Competenza (Accertamenti e Impegni)
A) Fondo pluriennale vincolato per spese correnti iscritto in entrata	(+)	0,00
AA ) Recupero disavanzo di amministrazione esercizio precedente	(-)	536.881,99
B) Entrate Titoli 1.00 - 2.00 - 3.00	(+)	6.565.207,47
<i>di cui per estinzione anticipata di prestiti</i>		0,00
C) Entrate Titolo 4.02.06 - Contributi agli investimenti direttamente destinati al rimborso dei prestiti da amministrazioni pubbliche	(+)	0,00
D) Spese Titolo 1.00 - Spese correnti	(-)	5.184.962,53
DD) Fondo pluriennale vincolato di parte corrente (di spesa)	(-)	102.049,17
E) Spese Titolo 2.04 - Altri trasferimenti in conto capitale	(-)	0,00
F) Spese Titolo 4.00 - Quote di capitale amm.to dei mutui e prestiti obbligazionari	(-)	315.203,28
<i>di cui per estinzione anticipata di prestiti</i>		0,00
F2) Fondo anticipazione di liquidità	(-)	0,00
<b>G) Somma finale (G=A-AA+B+C-D-DD-E-F)</b>		<b>426.110,50</b>
<b>ALTRE POSTE DIFFERENZIALI, PER ECCEZIONI PREVISTE DA NORME DI LEGGE E DAI PRINCIPI CONTABILI, CHE HANNO EFFETTO SULL'EQUILIBRIO EX ARTICOLO 162, COMMA 6, DEL T.U.E.L.</b>		
H) Utilizzo avanzo di amministrazione per spese correnti	(+)	226.907,34
<i>di cui per estinzione anticipata di prestiti</i>		0,00
I) Entrate di parte capitale destinate a spese correnti in base a specifiche disposizioni di legge o dei principi contabili	(+)	22.816,04
<i>di cui per estinzione anticipata di prestiti</i>		0,00
L) Entrate di parte corrente destinate a spese di investimento in base a specifiche disposizioni di legge o dei principi contabili	(-)	15.225,00
M) Entrate da accensione di prestiti destinati all'estinzione anticipata dei prestiti	(+)	0,00
<b>01) RISULTATO DI COMPETENZA DI PARTE CORRENTE ( O1=G+H+I-L+M)</b>		<b>660.608,88</b>
- Risorse accantonate di parte corrente stanziare nel bilancio dell'esercizio in questione	(-)	56.805,93
- Risorse vincolate di parte corrente nel bilancio	(-)	14.804,09
<b>02) EQUILIBRIO DI BILANCIO DI PARTE CORRENTE</b>	(-)	<b>588.998,86</b>
- Variazione accantonamenti di parte corrente effettuata in sede di rendiconto' (+)/(-)	(-)	86.706,52
<b>03) EQUILIBRIO COMPLESSIVO DI PARTE CORRENTE</b>		<b>502.292,34</b>
P) Utilizzo avanzo di amministrazione per spese di investimento	(+)	121.515,48
Q) FPV per spese in conto capitale iscritto in entrata	(+)	32.500,00
R) Entrate Titoli 4.00 - 5.00 - 6.00	(+)	7.644.344,36
C) Entrate Titolo 4.02.06 - Contributi agli investimenti destinati al rimborso prestiti da Pubblica Amministrazione	(-)	0,00
I) Entrate di parte capitale destinate a spese correnti in base a specifiche disposizioni di legge o dei principi contabili	(-)	22.816,04
S1) Entrate Titolo 5.02 per Riscossione crediti di breve termine	(-)	0,00
S2) Entrate Titolo 5.03 per Riscossione crediti di medio-lungo termine	(-)	0,00
T) Entrate Titolo 5.04 relative a Altre entrate per riduzione di attività finanziarie	(-)	0,00
L) Entrate di parte corrente destinate a spese di investimento in base a specifiche disposizioni di legge o dei principi contabili	(+)	15.225,00
M) Entrate da accensione prestiti destinati a estinzione anticipata dei prestiti	(-)	0,00
U) Spese Titolo 2.00 - Spese in conto capitale	(-)	7.479.440,83
UU) Fondo pluriennale vincolato in c/capitale (di spesa)	(-)	264.701,02
V) Spese Titolo 3.01 per Acquisizioni di attività finanziarie	(-)	0,00
E) Spese Titolo 2.04 - Altri trasferimenti in conto capitale	(+)	0,00
<b>Z1) RISULTATO DI COMPETENZA IN C/CAPITALE ( Z1) = P+Q+R-C-I-S1-S2-T+L-M-U-U1-U2-V+E)</b>		<b>46.626,95</b>
Z/1) Risorse accantonate in c/capitale stanziare nel bilancio dell'esercizio in questione	(-)	0,00
- Risorse vincolate in c/capitale nel bilancio	(-)	338,84
<b>Z/2) EQUILIBRIO DI BILANCIO IN C/CAPITALE</b>		<b>46.288,11</b>
- Variazione accantonamenti in c/capitale effettuata in sede di rendiconto' (+)/(-)	(-)	0,00
<b>Z3) EQUILIBRIO COMPLESSIVO IN CAPITALE</b>		<b>46.288,11</b>
S1) Entrate Titolo 5.02 per Riscossione crediti di breve termine	(+)	0,00
S2) Entrate Titolo 5.03 per Riscossione crediti di medio-lungo termine	(+)	0,00
T) Entrate Titolo 5.04 relative a Altre entrate per riduzioni di attività finanziarie	(+)	0,00
X1) Spese Titolo 3.02 per Concessione crediti di breve termine	(-)	0,00
X2) Spese Titolo 3.03 per Concessione crediti di medio-lungo termine	(-)	0,00
Y) Spese Titolo 3.04 per Altre spese per incremento di attività finanziarie	(-)	0,00
<b>W1) RISULTATO DI COMPETENZA (W/1 = O1+Z1+S1+S2+T-X1-X2-Y)</b>		<b>707.235,83</b>
Risorse accantonate stanziare nel bilancio dell'esercizio in questione		56.805,93
Risorse vincolate nel bilancio		15.142,93
<b>W2/EQUILIBRIO DI BILANCIO</b>		<b>635.286,97</b>
Variazione accantonamenti effettuata in sede di rendiconto		86.706,52
<b>W3/EQUILIBRIO COMPLESSIVO</b>		<b>548.580,45</b>

Il saldo corrente ai fini della copertura degli investimenti pluriennali, presenta la seguente situazione:

01) Risultato di competenza di parte corrente		<b>660.608,88</b>
Utilizzo risultato di amministrazione per il finanziamento di spese correnti (H)	(-)	226.907,34
Entrate non ricorrenti che non hanno dato copertura a impegni	(-)	0,00
- Risorse accantonate di parte corrente stanziata nel bilancio dell'esercizio in questione	(-)	56.805,93
- Variazione accantonamenti di parte corrente effettuata in sede di rendiconto (+)/(-)	(-)	86.706,52
- Risorse vincolate di parte corrente nel bilancio	(-)	14.804,09
<b>Equilibrio di parte corrente ai fini della copertura degli investimenti pluriennali</b>		<b>275.385,00</b>

L'Organo di revisione ha verificato che l'Ente **ha** correttamente contabilizzato al piano dei conti U.1.04.01.01.020 i contributi alla finanza pubblica per il 2025 richiesti dall'art. 1, co. 853 della legge n. 178/2020 e dall'art. 1, co. 535 della legge n. 213/2023.

## **Evoluzione del Fondo pluriennale vincolato (FPV) nel corso dell'esercizio**

Il Fondo Pluriennale Vincolato nasce dall'applicazione del principio della competenza finanziaria di cui all'allegato 4/2 al Decreto Legislativo 23.06.2011, n. 118 e successive modifiche e integrazioni, per rendere evidente al Consiglio Comunale la distanza temporale intercorrente tra l'acquisizione dei finanziamenti e l'effettivo impiego di tali risorse.

E' stato verificato, con la tecnica del campionamento:

- a) la fonte di finanziamento del FPV di parte corrente e di parte capitale;
- b) la sussistenza dell'accertamento di entrata relativo a obbligazioni attive scadute ed esigibili che contribuiscono alla formazione del FPV;
- c) la costituzione del FPV in presenza di obbligazioni giuridiche passive perfezionate;
- d) la corretta applicazione dell'[articolo 183, comma 3, TUEL](#) in ordine al FPV riferito ai lavori pubblici;
- e) l'esigibilità dei residui passivi coperti da FPV negli esercizi di riferimento.
- f) la formulazione di cronoprogrammi di spesa in ordine alla reimputazione di residui passivi coperti dal FPV.
- g) che la reimputazione degli impegni, secondo il criterio dell'esigibilità, sia conforme all'evoluzione del cronoprogramma di spesa.

Il Fondo Pluriennale vincolato accantonato alla data del 31.12.2024 risulta così determinato:

<b>FONDO PLURIENNALE VINCOLATO PARTE CORRENTE</b>	<b>2024 *</b>	<b>2025</b>
F.P.V. alimentato da entrate vincolate accertate in c/competenza	-	-
F.P.V. alimentato da entrate libere accertate in c/competenza per finanziare i soli casi ammessi dal principio contabile (trattamento accessorio al personale e incarichi legali)	-	-
F.P.V. alimentato da entrate libere accertate in c/competenza per finanziare i casi di cui al punto 5.4 lettera a) del principio contabile 4/2	-	-
F.P.V. alimentato da entrate vincolate accertate in anni precedenti	-	-
F.P.V. alimentato da entrate libere accertate in anni precedenti per finanziare i soli casi ammessi dal principio contabile	-	-
F.P.V. da riaccertamento straordinario	-	-
<b>TOTALE F.P.V. PARTE CORRENTE ACCANTONATO AL 31/12</b>	-	-
<i>(*) Corrispondente al F.P.V. di parte corrente di Entrata dell'anno di competenza</i>		
<b>FONDO PLURIENNALE VINCOLATO PARTE INVESTIMENTI</b>	<b>2024 *</b>	<b>2025</b>
F.P.V. alimentato da entrate vincolate e destinate ad investimenti accertate in c/competenza	32.500,00	366.750,19
F.P.V. alimentato da entrate vincolate e destinate ad investimenti accertate in anni precedenti	-	-
F.P.V. da riaccertamento straordinario	-	-
<b>TOTALE F.P.V. PARTE INVESTIMENTI ACCANTONATO AL 31/12</b>	<b>32.500,00</b>	<b>366.750,19</b>
<i>(*) Corrispondente al F.P.V. di parte corrente di Entrata dell'anno di competenza</i>		

Il F.P.V in spesa c/capitale è stato attivato in presenza di entrambe le seguenti condizioni:

1. l'entrata che finanzia il fondo è accertata e sia esigibile;
2. la spesa rientra nelle ipotesi di cui al punto 5.4 del [principio applicato alla competenza finanziaria potenziata](#) (spesa impegnata o, nel caso di lavori pubblici, gara bandita).

La movimentazione del FPV nell'esercizio in esame meglio rappresentato dalla sottostante tabella:

<b>Fondo Pluriennale Vincolato*</b>				
<i>importo iniziale</i>	<i>motivazione</i>	<i>parte corrente</i>	<i>conto capitale</i>	<i>importo finale</i>
<b>32.500,00</b>	dettaglio	0,00	32.500,00	
	applicato	0,00	32.500,00	
	impegnato	0,00	32.500,00	
	<b>economie</b>	<b>0,00</b>	<b>0,00</b>	
	scadenza futura	102.049,17	264.701,02	
	<b>Totale</b>	<b>102.049,17</b>	<b>264.701,02</b>	<b>366.750,19</b>
* spesa bilancio 2025 - entrata pluriennale 2026				

Gli Accertamenti e gli impegni assunti nel 2025 che sono state eliminati e reimputati agli esercizi successivi vengono meglio dettagliati nei seguenti prospetti:

<b>Accertamenti assunti nel 2025 eliminati e reimputati</b>				
importo totale	motivazione	parte corrente	conto capitale	
<b>3.893.601,16</b>	<i>competenza futura</i>	284.867,60	3.608.733,56	
	<b>Accertamenti reimputati</b>	<b>2026</b>	<b>2027</b>	<b>2028</b>
Titolo 1	0,00	0,00	0,00	0,00
Titolo 2	284.867,60	284.867,60	0,00	0,00
Titolo 3	0,00	0,00	0,00	0,00
Titolo 4	3.608.733,56	3.608.733,56	0,00	0,00
Titolo 5	0,00	0,00	0,00	0,00
Titolo 6	0,00	0,00	0,00	0,00
Titolo 7	0,00	0,00	0,00	0,00
<b>Totale</b>	<b>3.893.601,16</b>	3.893.601,16	0,00	0,00

<b>Impegni assunti nel 2025 eliminati e reimputati</b>				
importo totale	motivazione	parte corrente	conto capitale	
<b>4.260.351,35</b>	<i>scadenza futura</i>	386.916,77	3.873.434,58	
	<b>Impegni reimputati + F.P.V.</b>	<b>2026</b>	<b>2027</b>	<b>2028</b>
Titolo 1	386.916,77	386.916,77	0,00	0,00
Titolo 2	3.873.434,58	3.873.434,58	0,00	0,00
Titolo 3	0,00	0,00	0,00	0,00
Titolo 4	0,00	0,00	0,00	0,00
Titolo 5	0,00	0,00	0,00	0,00
<b>Totale</b>	<b>4.260.351,35</b>	4.260.351,35	0,00	0,00

La composizione del F.P.V. di parte corrente al 31.12.2025 è pari a euro 102.049,17 ed è così determinato:

<b>intervento</b>	<b>fonti di finanziamento</b>	<b>importo</b>
Spese Legali	Fondi Comunali	17.719,17
Progetto RIMAC	PNRR Sociale	84.330,00

La composizione del F.P.V. di parte capitale al 31.12.2025 è pari a euro 264.701,02 ed è così determinato:

<b>intervento</b>	<b>fonti di finanziamento</b>	<b>importo</b>
Barriere architettoniche Asilo Valle Santa	Fondi Regione Siciliana	150.730,91
Ospitalità Diffusa	Fondi Regione Siciliana	113.970,11

#### **Entrate a destinazione Specifica**

È stata verificata la corrispondenza tra le entrate a destinazione specifica o vincolata e le relative spese impegnate in conformità alle disposizioni di legge.

#### **Entrate per funzioni delegate**

È stata verificata la corrispondenza tra le entrate per funzioni delegate e le relative spese impegnate in conformità alle disposizioni di legge.

## Entrate e spese di carattere non ripetitive

L'articolo 25, comma 1, lettera b), della Legge 31.12.2009, n. 196 e il punto 9.11.3 del principio contabile applicato 4/2 distinguono le entrate ricorrenti da quelle non ricorrenti, a seconda che si riferiscano a proventi la cui acquisizione sia prevista a regime ovvero limitata a uno o più esercizi. E' definita "a regime" un'entrata che si presenta con continuità in almeno 5 esercizi, per importi costanti nel tempo.

Alcune entrate sono considerate per definizione dai nuovi principi contabili come non ricorrenti: in particolare l'allegato 7 al Decreto legislativo 23.06.2011, n. 118 e successive modifiche e integrazioni precisa la distinzione tra entrata ricorrente e non ricorrente, a seconda se l'acquisizione dell'entrata sia prevista a regime ovvero limitata ad uno o più esercizi, e della spesa ricorrente e non ricorrente, a seconda se la spesa sia prevista a regime o limitata ad uno o più esercizi (vedi punto 1, lettera g).

A prescindere dall'entrata o dalla spesa a regime, il successivo punto 5 del citato allegato precisa che sono in ogni caso da considerare non ricorrenti le entrate riguardanti:

- a. donazioni, sanatorie, abusi edilizi e sanzioni;
- b. condoni;
- c. gettiti derivanti dalla lotta all'evasione tributaria;
- d. entrate per eventi calamitosi;
- e. alienazione di immobilizzazioni;
- f. le accensioni di prestiti;
- g. i contributi agli investimenti, a meno che non siano espressamente definitivi "continuativi" dal provvedimento o dalla norma che ne autorizza l'erogazione.

Sono, in ogni caso, da considerarsi non ricorrenti, le spese riguardanti:

- a) le consultazioni elettorali o referendarie locali;
- b) i ripiani disavanzi pregressi di aziende e società e gli altri trasferimenti in c/capitale;
- c) gli eventi calamitosi;
- d) le sentenze esecutive ed atti equiparati;
- e) gli investimenti diretti;
- f) i contributi agli investimenti.

Al risultato di gestione 2025 hanno contribuito le seguenti entrate correnti e spese correnti di carattere eccezionale e non ripetitivo:

<b>Entrate eccezionali correnti o in c/capitale destinate a spesa corrente</b>	
<b>Tipologia</b>	<b>Accertamenti</b>
Contributo rilascio permesso di costruire	
Contributo sanatoria abusi edilizi e sanzioni	
Recupero evasione tributaria	
Entrate per eventi calamitosi	
Canoni concessori pluriennali	
Sanzioni per violazioni al codice della strada	
Recupero Evasione Entrate Patrimoniali	
Contributo Stato elezioni e referendum	13.991,46
<b>Totale entrate</b>	<b>13.991,46</b>
<b>Spese correnti straordinarie finanziate con risorse eccezionali</b>	
<b>Tipologia</b>	<b>Impegni</b>
Consultazioni elettorali o referendarie locali	13.991,46
Ripiano disavanzi aziende riferiti ad anni pregressi	
Oneri straordinari della gestione corrente	10.498,50
Spese per eventi calamitosi	
Sentenze esecutive ed atti equiparati	
Manutenzione Ordinaria	
<b>Totale spese</b>	<b>24.489,96</b>
<b>Sbilancio entrate meno spese non ripetitive</b>	<b>-10.498,50</b>

## Risultato di amministrazione

Il risultato di amministrazione dell'esercizio 2025, presenta un **avanzo** di euro 5.915.056,91 come risulta dai seguenti elementi:

<b>RISULTATO DI AMMINISTRAZIONE</b>			
	<b>In conto</b>		<b>Totale</b>
	<b>Residui</b>	<b>Competenza</b>	
Fondo di cassa al 1° gennaio 2025			47.011,85
Riscossioni	3.473.151,66	13.030.827,13	16.503.978,79
Pagamenti	3.072.464,77	13.478.525,87	16.550.990,64
<b>Fondo di cassa al 31 dicembre 2024</b>			<b>0,00</b>
Pagamenti per azioni esecutive non regolarizzate al 31 dicembre			0,00
<i>Differenza</i>			<b>0,00</b>
Residui Attivi	6.166.270,13	8.496.051,06	14.662.321,19
Residui Passivi	1.562.106,96	6.818.407,13	8.380.514,09
<i>Differenza</i>			<b>6.281.807,10</b>
<i>meno FPV per spese correnti</i>			102.049,17
<i>meno FPV per spese in conto capitale</i>			264.701,02
<b>RISULTATO d'amministrazione al 31 dicembre 2025 (A)</b>			<b>5.915.056,91</b>

## Evoluzione del risultato di amministrazione

Il risultato di amministrazione nell'ultimo triennio ha avuto la seguente evoluzione:

<b>EVOLUZIONE DEL RISULTATO D'AMMINISTRAZIONE</b>			
	<b>2022</b>	<b>2023</b>	<b>2024</b>
Risultato di amministrazione (A) (+/-)	5.983.484,60	5.281.205,14	5.915.056,91
<i>composizione:</i>			
Parte Accantonata (B)	10.280.403,61	9.162.481,69	9.128.235,98
Parte Vincolata (C)	130.669,76	84.136,73	19.011,38
Parte destinata a investimenti (D)	134.680,29	130.994,18	55.827,44
Parte disponibile (E= A-B-C-D) (+/-)	-4.562.269,06	-4.096.407,46	-3.288.017,89

E' stato verificato che alla chiusura dell'esercizio le entrate esigibili che hanno finanziato spese di investimento per le quali, sulla base del principio contabile applicato di cui all'allegato 4/2 al Decreto Legislativo 23.06.2011, n. 118 e successive modifiche e integrazioni, non è stato costituito il F.P.V., sono confluite nella corrispondente quota del risultato di amministrazione vincolato, destinato ad investimento o libero, a seconda della fonte di finanziamento.

L'avanzo di amministrazione, rilevato al 31.12.2024, è stato utilizzato nel corso dell'esercizio 2025 così come riportato nel prospetto che segue:

<b>Valori e Modalità di utilizzo del Risultato di Amministrazione</b>	<b>Avanzo accantonato / vincolato</b>	<b>Avanzo per spese in c/capitale</b>	<b>Fondo sval.crediti</b>	<b>Avanzo non vincolato</b>	<b>Totale</b>
Spesa corrente	218.941,00	0,00	0,00	0,00	218.941,00
Spesa corrente a carattere non ripetitivo	0,00	0,00	0,00	0,00	0,00
Debiti fuori bilancio	7.966,34	0,00	0,00	0,00	7.966,34
Estinzione anticipata di prestiti	0,00	0,00	0,00	0,00	0,00
Spesa in c/capitale	0,00	121.515,48	0,00	0,00	121.515,48
Rimborso quota annuale anticipazione Cassa D.L. 35	0,00	0,00	0,00	0,00	0,00
<b>Totale avanzo utilizzato</b>	<b>226.907,34</b>	<b>121.515,48</b>	<b>0,00</b>	<b>0,00</b>	<b>348.422,82</b>

## Composizione del risultato di amministrazione

Il risultato di amministrazione è correttamente suddiviso nei seguenti fondi tenendo anche conto della natura del finanziamento.

Nei prospetti seguenti vengono evidenziate le risorse accantonate e vincolate nel risultato di amministrazione, nonché le risorse destinate ad investimenti:

Allegato a/1) Risultato di amministrazione - quote accantonate					
Descrizione	Risorse accantonate al 01.01.2025	Risorse accantonate applicate al bilancio dell'esercizio 2025 (-)	Risorse accantonate stanziare nella spesa del bilancio dell'esercizio 2025	Variazione accantonamenti effettuata in sede di rendiconto (+/-)	Risorse accantonate nel risultato di amministrazione al 31.12.2025
	(a)	(b)	(c)	(d)	(e)=(a)+(b)+(c)+(d)
Fondo anticipazioni liquidità:					
	4.508.859,55	-	-	- 171.981,51	4.336.878,04
					-
<b>Totale Fondo anticipazioni liquidità</b>	<b>4.508.859,55</b>	<b>-</b>	<b>-</b>	<b>- 171.981,51</b>	<b>4.336.878,04</b>
Fondo perdite società partecipate:					
	-				
	61,00	-	-	-	61,00
					-
					-
<b>Totale Fondo perdite società partecipate</b>	<b>61,00</b>	<b>-</b>	<b>-</b>	<b>-</b>	<b>61,00</b>
Fondo contenzioso:					
Accantonamento Contenzioso Potenziale	7.966,34	7.966,34	-	158.110,41	158.110,41
					-
<b>Totale Fondo contenzioso</b>	<b>7.966,34</b>	<b>7.966,34</b>	<b>-</b>	<b>158.110,41</b>	<b>158.110,41</b>
Fondo crediti di dubbia esigibilità					
	4.314.760,36	-	380.478,66	- 541.882,55	4.153.356,47
<b>Totale Fondo crediti di dubbia esigibilità</b>	<b>4.314.760,36</b>	<b>-</b>	<b>380.478,66</b>	<b>- 541.882,55</b>	<b>4.153.356,47</b>
Accantonamento residui perenti (solo per le regioni)					
					-
					-
<b>Totale Accantonamento residui perenti (solo per le regioni)</b>	<b>-</b>	<b>-</b>	<b>-</b>	<b>-</b>	<b>-</b>
Altri accantonamenti <sup>(4)</sup>					
Fondo Garanzia Debiti Commerciali	161.042,62	-	56.805,93	-	217.848,55
Fondo per le Risorse Decentrate e arretri Contrattuali	-	-		90.000,00	90.000,00
Quota Liberata F.A.L. anno 2023	169.791,82	169.791,82	-	171.981,51	171.981,51
fondo spese per indennità di fine mandato	-		-		-
<b>Totale Altri accantonamenti</b>	<b>330.834,44</b>	<b>169.791,82</b>	<b>56.805,93</b>	<b>261.981,51</b>	<b>479.830,06</b>
<b>Totale</b>	<b>9.162.481,69</b>	<b>177.758,16</b>	<b>437.284,59</b>	<b>- 293.772,14</b>	<b>9.128.235,98</b>

Allegato a/2) Risultato di amministrazione - quote vincolate

Capitoli di entrata	Descrizione	Capitolo di spesa correlato	Descrizione	Risorse vincolate nel risultato di amministrazione al 01.01.2025	Risorse vincolate applicate al bilancio dell'esercizio 2025	Entrate vincolate accertate nell'esercizio 2025	Impegni esercizio 2025 finanziati da entrate accertate nell'esercizio o da quote vincolate del risultato di amministrazione	F.P.V. al 31.12.2025 finanziato da entrate vincolate accertate nell'esercizio o da quote vincolate del risultato di amministrazione	Cancellazione di residui vincolati o eliminazione del vincolo su quote del risultato di amministrazione (+) e cancellazione di residui passivi finanziati da risorse vincolate (-) (gestione dei residui);	Cancellazione nell'esercizio 2025 di impegni finanziati dal fondo pluriennale vincolato dopo l'approvazione del rendiconto dell'esercizio 2024 non reimpegnati nell'esercizio 2025	Risorse vincolate nel bilancio al 31.12.2025	Risorse vincolate nel risultato di amministrazione al 31.12.2025
				(a)	(b)	(c)	(d)	(e)	(f)	(g)	(h)=(b)+(c)-(d)-(e)+(g)	(i)=(a)+(c)-(d)-(e)-(f)+(g)
<b>Vincoli derivanti dalla legge</b>												
	TARIUR3			-	-	14.804,09	-	-	-	-	-	14.804,09
	Da Residui			3.835,45	-	338,63	-	-	-	-	4.174,08	4.174,08
	PNRR			-	-	-	-	-	-	-	-	-
<b>Totale vincoli derivanti dalla legge (l/1)</b>				<b>3.835,45</b>	<b>-</b>	<b>15.142,72</b>	<b>-</b>	<b>-</b>	<b>-</b>	<b>-</b>	<b>4.174,08</b>	<b>18.978,17</b>
<b>Vincoli derivanti da Trasferimenti</b>												
	Fondi Covid-19			-	-	-	-	-	-	-	-	-
	OnceriUrbanizz.			-	-	-	-	-	-	-	-	-
	PNRR			63.410,98	49.149,18	-	49.149,18	-	14.261,80	-	0,00	0,00
	Mangia plastica			8.976,90	-	-	-	-	8.943,90	-	33,00	33,00
	Mcto Nido			7.913,40	-	-	-	-	7.913,40	-	-	-
	PNRR Misura 3.1			-	-	21.000,00	20.999,80	-	-	-	0,20	0,20
	Ospita Bà diffusa			-	-	0,01	-	-	-	-	0,01	0,01
<b>Totale vincoli derivanti da trasferimenti (l/2)</b>				<b>80.301,28</b>	<b>49.149,18</b>	<b>21.000,01</b>	<b>70.148,98</b>	<b>-</b>	<b>31.119,10</b>	<b>-</b>	<b>33,21</b>	<b>33,21</b>
<b>Vincoli derivanti da finanziamenti</b>												
	MuniCC.DD.PP.			-	-	-	-	-	-	-	-	-
<b>Totale vincoli derivanti da finanziamenti (l/3)</b>				<b>-</b>	<b>-</b>	<b>-</b>	<b>-</b>	<b>-</b>	<b>-</b>	<b>-</b>	<b>-</b>	<b>-</b>
<b>Vincoli formalmente attribuiti dall'ente</b>												
	Fondo Coesione			-	-	-	-	-	-	-	-	-
<b>Totale vincoli formalmente attribuiti dall'ente (l/4)</b>				<b>-</b>	<b>-</b>	<b>-</b>	<b>-</b>	<b>-</b>	<b>-</b>	<b>-</b>	<b>-</b>	<b>-</b>
<b>Altri vincoli</b>												
				-	-	-	-	-	-	-	-	-
<b>Totale altri vincoli (l/5)</b>				<b>-</b>	<b>-</b>	<b>-</b>	<b>-</b>	<b>-</b>	<b>-</b>	<b>-</b>	<b>-</b>	<b>-</b>
<b>Totale risorse vincolate (l=1/1+1/2+1/3+1/4+1/5)</b>				<b>84.136,73</b>	<b>49.149,18</b>	<b>36.142,73</b>	<b>70.148,98</b>	<b>-</b>	<b>31.119,10</b>	<b>-</b>	<b>4.207,29</b>	<b>19.011,38</b>
<b>Totale quote accantonate riguardanti le risorse vincolate da legge (m/1)</b>												
<b>Totale quote accantonate riguardanti le risorse vincolate da trasferimenti (m/2)</b>												
<b>Totale quote accantonate riguardanti le risorse vincolate da finanziamenti (m/3)</b>												
<b>Totale quote accantonate riguardanti le risorse vincolate dall'ente (m/4)</b>												
<b>Totale quote accantonate riguardanti le risorse vincolate da altro (m/5)</b>												
<b>Totale quote accantonate riguardanti le risorse vincolate (m=m/1+m/2+m/3+m/4+m/5)</b>											<b>0</b>	<b>0</b>
<b>Totale risorse vincolate da legge al netto di quelle che sono state oggetto di accantonamenti (n/1=1-1-m/1)</b>											<b>4.174,08</b>	<b>18.978,17</b>
<b>Totale risorse vincolate da trasferimenti al netto di quelle che sono state oggetto di accantonamenti (n/2=1/2-m/2)</b>											<b>33,21</b>	<b>33,21</b>
<b>Totale risorse vincolate da finanziamenti al netto di quelle che sono state oggetto di accantonamenti (n/3=1/3-m/3)</b>											<b>-</b>	<b>-</b>
<b>Totale risorse vincolate dall'Ente al netto di quelle che sono state oggetto di accantonamenti (n/4=1/4-m/4)</b>											<b>-</b>	<b>-</b>
<b>Totale risorse vincolate da altro al netto di quelle che sono state oggetto di accantonamenti (n/5=1/5-m/5)</b>											<b>-</b>	<b>-</b>
<b>Totale risorse vincolate al netto di quelle che sono state oggetto di accantonamenti (n=1-m)</b>											<b>4.207,29</b>	<b>19.011,38</b>



**Utilizzo nell'esercizio 2025 delle risorse del risultato d'amministrazione dell'esercizio 2024.**

L'avanzo di amministrazione, rilevato al 31.12.2024, è stato utilizzato nel corso dell'esercizio 2025 così come riportato nel prospetto che segue:

Valori e Modalità di utilizzo del risultato di amministrazione anno n-1	Totali	Parte disponibile	Parte accantonata			Parte vincolata				Parte destinata agli investimenti
	5.281.205,14		FCDE	Fondo passività potenziali	Altri Fondi	Ex lege	Trasfer.	mutuo	ente	
Copertura dei debiti fuori bilancio	0,00	0,00								
Salvaguardia equilibri di bilancio	0,00	0,00								
Finanziamento spese di investimento	0,00	0,00								
Finanziamento di spese correnti non permanenti	0,00	0,00								
Estinzione anticipata dei prestiti	0,00	0,00								
Altra modalità di utilizzo	0,00	0,00								
Utilizzo parte accantonata	177.758,16		0,00	7.966,34	169.791,82					
Utilizzo parte vincolata	49.149,18					0,00	49.149,18	0,00	0,00	
Utilizzo parte destinata agli investimenti	121.515,48									121.515,48 €
Valore delle parti non utilizzate	9.029.189,78	0,00	4.314.760,36	0,00	4.669.963,17	3.835,45	31.152,10	0,00	0,00	9.478,70
<b>Valore monetario della parte</b>	<b>9.377.612,60</b>	<b>0,00</b>	<b>4.314.760,36</b>	<b>7.966,34</b>	<b>4.839.754,99</b>	<b>3.835,45</b>	<b>80.301,28</b>	<b>0,00</b>	<b>0,00</b>	<b>130.994,18</b>

L'Ente **non ha** indicato nel prospetto del risultato di amministrazione i residui attivi (c/competenza e c/residui) incassati alla data del 31.12.2025 in conti postali e bancari.

L'Organo di revisione ha verificato che l'Ente **non si è avvalso** della facoltà, prevista dall'art. 111, co. 4-bis del d.l. n. 17 marzo 2020, n. 18, per cui ha verificato che l'Ente non ha rispettato quanto previsto nel punto 9.2.30 del Principio contabile allegato 4.2 al d.lgs. n. 118/2011.

## Conciliazione dei risultati finanziari

La conciliazione tra il risultato della gestione di competenza e il risultato di amministrazione scaturisce dai seguenti elementi:

Descrizione	2025
<b>Saldo Gestione di Competenza</b>	<b>895.695,00</b>
<b>Gestione F.P.V.</b>	
Fondo Pluriennale Vincolato - entrata	32.500,00
Fondo Pluriennale Vincolato - spesa	366.750,19
<b>Saldo Fondo Pluriennale Vincolato * F.P.V.</b>	<b>-334.250,19</b>
<b>Gestione dei Residui</b>	
Maggiori residui attivi riaccertati (+)	705.627,65
Minori residui attivi riaccertati (-)	971.169,33
Minori residui passivi riaccertati (+)	3.698,45
<b>Saldo Gestione dei residui</b>	<b>-261.843,23</b>
<b>Riepilogo</b>	
Saldo Gestione di Competenza (senza gestione F.P.V.)	1.229.945,19
Saldo Gestione dei residui	-261.843,23
Saldo Fondo Pluriennale Vincolato * F.P.V.	-334.250,19
Avanzo di Amministrazione Esercizi Precedenti Applicato	348.422,82
Avanzo di Amministrazione Esercizi Precedenti <b>non</b> Applicato	4.932.782,32
<b>Risultato di Amministrazione al 31.12.2025</b>	<b>5.915.056,91</b>

Per quanto riguarda il grado di attendibilità delle previsioni e della capacità di riscossione delle entrate finali emerge che:

Entrate	Previsione definitiva (competenza)	Accertamenti in c/competenza	Incassi in c/competenza	%
		(A)	(B)	Incassi/accert.ti in c/competenza
				(B/A*100)
<b>Titolo I</b>	2.720.036,49	3.165.508,63	1.231.677,24	38,91
<b>Titolo II</b>	2.952.275,03	2.594.653,85	1.728.538,51	66,62
<b>Titolo III</b>	1.144.107,43	805.044,99	239.933,72	29,80
<b>Titolo IV</b>	10.006.983,16	7.374.577,34	2.411.383,86	32,70
<b>Titolo V</b>	0,00	0,00	0,00	100,00

## ANALISI DELLA GESTIONE DEI RESIDUI

E' stato verificato il rispetto dei principi e dei criteri di determinazione dei residui attivi e passivi disposti dagli articoli 179, 182, 189 e 190 del TUEL.

L'Ente ha provveduto al riaccertamento ordinario dei residui attivi e passivi al 31.12.2024 come previsto dall'articolo 228 del TUEL con deliberazione di Giunta Comunale n. 96 del 02.04.2026 munita del relativo parere da parte di questo Organo di Revisione Economico Finanziario.

Con tale atto si è provveduto alla eliminazione di residui attivi e passivi formatesi nell'anno 2024 e precedenti, che vengono riassunti nel seguente prospetto:

Residui Attivi eliminati - insussistenti * inesigibili * prescritti				
importo totale	tipologia	parte corrente	conto capitale	partite di giro
<b>971.169,33</b>	Titoli I - II - III - IX	970.972,43	10,00	186,90
<b>0,00</b>	Titolo IV - inesigibili	0,00	0,00	0,00
<b>0,00</b>	Titolo VI - inesigibili	0,00	0,00	0,00
<b>-705.627,65</b>	Maggiori accertamenti a Residui	-700.764,50	-4.630,41	-232,74
<b>0,00</b>	Maggiori Entrate a Residui	0,00	0,00	0,00
<b>0,00</b>	Rideterminazione * competenza	0,00	0,00	0,00
<b>265.541,68</b>	<b>Totale</b>	<b>270.207,93</b>	<b>-4.620,41</b>	<b>-45,84</b>
Residui Passivi eliminati - in quanto non correlati ad obbligazioni giuridiche perfezionate				
importo totale	tipologia	parte corrente	conto capitale	partite di giro
<b>3.698,45</b>	Titolo I - II - VII	3.594,82	103,63	0,00
<b>0,00</b>	Titolo III - insussistenti	0,00	0,00	0,00
<b>0,00</b>	Titolo V - insussistenti	0,00	0,00	0,00
<b>0,00</b>	Esigibilità (Alimentazione FPV)	0,00	0,00	0,00
<b>0,00</b>	FPV - Economie * Eliminazione	0,00	0,00	0,00
<b>0,00</b>	Rideterminazione * competenza	0,00	0,00	0,00
<b>3.698,45</b>	<b>Totale</b>	<b>3.594,82</b>	<b>103,63</b>	<b>0,00</b>

I debiti formalmente riconosciuti insussistenti per l'avvenuta legale estinzione (prescrizione) e/o per indebito e/o per erroneo impegno di un'obbligazione non dovuta sono stati definitivamente eliminati dalle scritture e dai documenti di bilancio attraverso il provvedimento di riaccertamento dei residui.

Il riconoscimento formale dell'assoluta insussistenza dei debiti non è stato adeguatamente motivato.

La suddivisione dei residui eliminati viene meglio riportata nella tabella seguente:

<b>Suddivisione Residui Eliminati</b>	<b>Insussistenze dei residui attivi</b>	<b>Insussistenze ed economie dei residui passivi</b>
Gestione corrente non vincolata	970.972,43	3.594,82
Gestione corrente vincolata	0,00	0,00
Gestione capitale vincolata	10,00	103,63
Gestione capitale non vincolata	0,00	0,00
Gestione servizi c/terzi	186,90	0,00
<b>Minori/Maggiori Residui</b>	<b>971.169,33</b>	<b>3.698,45</b>

I Residui attivi e Passivi al 31.12.2025 si possono così riassumere:

<b>Residui Attivi al 31.12.2025</b>				
<i>importo</i>	<i>motivazione</i>	<i>competenza</i>	<i>da residui</i>	<i>note</i>
<b>14.662.321,19</b>	<i>scadenza futura</i>	8.496.051,06	6.166.270,13	
<b>Residui Passivi al 31.12.2025</b>				
<i>importo</i>	<i>motivazione</i>	<i>competenza</i>	<i>da residui</i>	<i>note</i>
<b>8.380.514,09</b>	<i>scadenza futura</i>	6.818.407,13	1.562.106,96	

Dall'analisi dei residui per anno di provenienza risulta quanto segue:

<b>ANALISI ANZIANITA' DEI RESIDUI</b>							
<b>Residui Attivi</b>	<b>Esercizi precedenti</b>	<b>2021</b>	<b>2022</b>	<b>2023</b>	<b>2024</b>	<b>2025</b>	<b>Totale</b>
<b>Titolo I</b>	1.193.663,96	218.478,29	259.579,50	1.041.821,91	360.664,00	1.933.831,39	5.008.039,05
di cui IMU-TASI	582.082,10	0,00	0,00	335.760,00		1.008.689,44	1.926.531,54
di cui TARSU-TARES-TARI	611.581,86	217.228,29	259.579,50	697.150,91	360.664,00	726.326,00	2.872.530,56
di cui F.S.R. o F.S.	0,00	0,00	0,00	0,00	0,00	0,00	0,00
<b>Titolo II</b>	28.374,02	2.556,84	20.798,08	77.006,49	286.924,22	866.115,34	1.281.774,99
<b>Titolo III</b>	1.122.696,07	106.061,38	250.388,29	139.465,47	238.698,79	565.111,27	2.422.421,27
di cui TIA	0,00	0,00	0,00	0,00	0,00	0,00	0,00
di cui sanzioni CdS	307.441,43	29.583,20	27.125,00	0,00	27.116,12	18.802,91	410.068,66
di cui Fitti Attivi	47.155,38	2.020,91	2.323,69	5.212,38	3.075,93	10.769,61	70.557,90
di cui Acquedotto	729.742,03	74.457,27	140.865,60	134.253,09	193.599,49	492.384,34	1.765.301,82
di cui Canoni Depurazione	0,00	0,00	0,00	0,00	0,00	0,00	0,00
<b>Totale parte corrente</b>	<b>2.344.734,05</b>	<b>327.096,51</b>	<b>530.765,87</b>	<b>1.258.293,87</b>	<b>886.287,01</b>	<b>3.365.058,00</b>	<b>8.712.235,31</b>
<b>Titolo IV</b>	58.864,37	0,00	24.834,29	433.681,97	264.479,78	4.963.193,48	5.745.053,89
<b>Titolo V</b>	0,00	0,00	0,00	0,00	0,00	0,00	0,00
<b>Totale parte capitale</b>	<b>58.864,37</b>	<b>0,00</b>	<b>24.834,29</b>	<b>433.681,97</b>	<b>264.479,78</b>	<b>4.963.193,48</b>	<b>5.745.053,89</b>
<b>Titolo VI</b>	29.453,24	0,00	0,00	0,00	0,00	156.198,53	185.651,77
<b>Titolo VII</b>	0,00	0,00	0,00	0,00	0,00	0,00	0,00
<b>Titolo IX</b>	0,00	0,00	0,00	7.678,47	100,70	11.601,05	19.380,22
<b>Totale</b>	<b>2.433.051,66</b>	<b>327.096,51</b>	<b>555.600,16</b>	<b>1.699.654,31</b>	<b>1.150.867,49</b>	<b>8.496.051,06</b>	<b>14.662.321,19</b>
<b>Residui Passivi</b>	<b>Esercizi precedenti</b>	<b>2021</b>	<b>2022</b>	<b>2023</b>	<b>2024</b>	<b>2025</b>	<b>Totale</b>
Titolo 1	79.004,74	58.865,07	60.483,52	104.703,57	213.306,03	1.257.378,19	1.773.741,12
Titolo 2	246.710,19	2.500,00	4.000,98	688.696,23	96.402,52	5.308.510,31	6.346.820,23
Titolo 3	0,00	0,00	0,00	7.233,61	0,00	0,00	7.233,61
Titolo 4	0,00	0,00	0,00	0,00	0,00	0,00	0,00
Titolo 5	0,00	0,00	0,00	0,00	0,00	235.809,35	235.809,35
Titolo 7	0,00	0,00	0,00	0,00	200,50	16.709,28	16.909,78
<b>Totale</b>	<b>325.714,93</b>	<b>61.365,07</b>	<b>64.484,50</b>	<b>800.633,41</b>	<b>309.909,05</b>	<b>6.818.407,13</b>	<b>8.380.514,09</b>

### Variazione dei residui anni precedenti

La gestione dei residui di esercizi precedenti a seguito del riaccertamento ordinario ha comportato le seguenti variazioni:

	Residui Attivi al 01.01.2025	Riscossioni	Minori Residui	Residui Attivi al 31.12.2025
Titolo 1	4.138.468,69	921.900,15	142.360,88	3.074.207,66
Titolo 2	997.661,05	451.295,82	130.705,58	415.659,65
Titolo 3	2.342.959,71	488.508,24	-2.858,53	1.857.310,00
Titolo 4	2.371.757,45	1.594.517,45	-4.620,41	781.860,41
Titolo 5	0,00	0,00	0,00	0,00
Titolo 6	29.453,24	0,00	0,00	29.453,24
Titolo 7	0,00	0,00	0,00	0,00
Titolo 9	24.663,33	16.930,00	-45,84	7.779,17
<b>Totale</b>	<b>9.904.963,47</b>	<b>3.473.151,66</b>	<b>265.541,68</b>	<b>6.166.270,13</b>

	Residui Passivi al 01.01.2025	Pagamenti	Minori Residui	Residui Passivi al 31.12.2025
Titolo 1	1.732.179,54	1.212.221,79	3.594,82	516.362,93
Titolo 2	2.891.037,97	1.852.624,42	103,63	1.038.309,92
Titolo 3	7.233,61	0,00	0,00	7.233,61
Titolo 4	0,00	0,00	0,00	0,00
Titolo 5	0,00	0,00	0,00	0,00
Titolo 7	7.819,06	7.618,56	0,00	200,50
<b>Totale</b>	<b>4.638.270,18</b>	<b>3.072.464,77</b>	<b>3.698,45</b>	<b>1.562.106,96</b>

Dall'analisi dell'andamento della riscossione in conto residui nell'ultimo quinquennio relativamente alle principali entrate risulta quanto segue:

Residui attivi		Esercizi precedenti	2021	2022	2023	2024	2025	Totale Residui al 31.12.2025
<b>IMU - TASI</b>	Residui iniziali	4.316.151,00	1.274.737,11	1.202.886,47	1.218.858,58	1.453.235,49	1.099.513,39	<b>1.926.531,54</b>
	Riscosso c/residui al 31.12	545.209,34	123.761,79	172.366,22	220.311,81	366.511,42		<b>FCDE al 31.12.2025</b>
	% di riscossione	12,63%	9,71%	14,33%	18,08%	25,22%		<b>1.049.326,13</b>
<b>TARSU-TIA-TARES-TARI</b>	Residui iniziali	5.526.807,79	2.481.498,26	2.192.159,77	2.725.605,48	2.751.225,32	2.819.532,94	<b>2.872.530,56</b>
	Riscosso c/residui al 31.12	855.173,74	477.031,99	592.212,15	739.825,87	434.336,54		<b>FCDE al 31.12.2025</b>
	% di riscossione	15,47%	19,22%	27,02%	27,14%	15,79%		<b>1.782.153,79</b>
<b>Sanzioni per violazioni codice della strada</b>	Residui iniziali	524.450,95	249.431,52	261.524,12	378.237,87	353.689,53	395.192,18	<b>410.068,66</b>
	Riscosso c/residui al 31.12	28.656,27	4.593,22	35.880,00	24.548,34	15.500,00		<b>FCDE al 31.12.2025</b>
	% di riscossione	5,46%	1,84%	13,72%	6,49%	4,38%		<b>382.474,77</b>
<b>Fitti attivi e canoni patrimoniali</b>	Residui iniziali	166.852,95	53.466,34	59.956,86	67.751,33	61.400,32	66.786,98	<b>70.557,90</b>
	Riscosso c/residui al 31.12	16.664,70	8.372,43	9.807,61	16.455,67	5.758,95		<b>FCDE al 31.12.2025</b>
	% di riscossione	9,99%	15,66%	16,36%	24,29%	9,38%		<b>58.997,57</b>
<b>Proventi Acquedotto</b>	Residui iniziali	2.119.734,36	811.800,54	740.411,71	915.340,80	962.737,26	1.195.191,24	<b>1.094.487,13</b>
	Riscosso c/residui al 31.12	418.696,74	140.519,64	101.053,98	219.396,03	228.949,23		<b>FCDE al 31.12.2025</b>
	% di riscossione	19,75%	17,31%	13,65%	23,97%	23,78%		<b>545.850,61</b>
<b>Proventi Canoni Depurazione</b>	Residui iniziali	1.754.798,08	514.688,80	534.061,73	805.775,96	796.235,18	528.380,10	<b>670.814,69</b>
	Riscosso c/residui al 31.12	459.492,71	145.410,01	98.344,35	288.205,36	199.022,47		<b>FCDE al 31.12.2025</b>
	% di riscossione	26,18%	28,25%	18,41%	35,77%	25,00%		<b>334.553,60</b>

## FONDO CREDITI DI DUBBIA ESIGIBILITA'

L'Ente ha provveduto all'accantonamento di una quota del risultato di amministrazione al fondo crediti di dubbia esigibilità come richiesto al punto 3.3 del principio contabile applicato 4.2 allegato al Decreto Legislativo 23.06.2011, n. 118 e successive modifiche e integrazioni.

Sino al 31.12.2018 l'Ente aveva determinato il F.C.D.E. secondo il Metodo Semplificato, come dettagliato nel seguente prospetto:

Fondo crediti accantonato al risultato di amministrazione al 01.01.2015	1.478.045,72
utilizzi fondo crediti per la cancellazione dei crediti inesigibili	0,00
fondo crediti definitivamente accantonato esercizi 2015-2016-2017 e 2018	1.917.650,41
<b>Fondo Crediti Accantonato nel Rendiconto della Gestione 2018</b>	<b>3.395.696,13</b>

Il fondo crediti di dubbia esigibilità, accantonato nel Rendiconto della Gestione per l'esercizio 2019, è stato calcolato con il metodo ordinario ed è stato determinato applicando al volume dei residui attivi riferiti alle entrate di dubbia esigibilità, la percentuale determinata come complemento a 100 della media delle riscossioni in conto residui intervenuta nel quinquennio precedente rispetto al totale dei residui attivi conservati al primo gennaio degli stessi esercizi.

Con deliberazione di Consiglio Comunale n. 24 del 29.12.2020, ai sensi dell'articolo 39 quater della Legge 28.02.2020, n. 8, che ha disposto la conversione in legge, con modificazioni, del Decreto-legge 30.12.2019, n. 162, recante "Disposizioni urgenti in materia di proroga di termini legislativi, di organizzazione delle pubbliche amministrazioni, nonché di innovazione tecnologica" (il cd. "Milleproroghe"), il Comune di Capri Leone ha approvato il ripiano della differenza da F.C.D.E al 31.12.2019 - pari ad euro 619.293,94 - **in un periodo di anni 15 (quindici)**, a decorrere dall'esercizio 2021, con rate costanti annuali **di euro 41.286,26**, salvo il verificarsi di auspicabile maggior e veloce recupero ovvero di ulteriori situazioni che potranno ridefinire il risanamento.

Nel rendiconto di gestione 2025 il F.C.D.E. è stato determinato in **euro 4.153.356,47** come da tabella sottostante:

<b>Esercizio finanziario 2025</b>					
TITOLI	residui attivi al 31.12 (a)	ACC.TO OBBLIGATORIO AL FCDE (b)	ACC.TO EFFETTIVO AL FCDE (c)	DIFF. d=(c-b)	% (e)=(c/a)
TIT. 1 - ENTRATE CORRENTI DI NATURA TRIBUTARIA, CONTRIBUTIVA E PEREQUATIVA	5.008.039,05	2.831.479,92	2.831.479,92	0,00	56,54%
TIT. 2 - TRASFERIMENTI CORRENTI	1.281.774,99	0,00	0,00	0,00	0,00%
TIT. 3 - ENTRATE EXTRATRIBUTARIE	2.422.421,27	1.321.876,55	1.321.876,55	0,00	54,57%
TIT. 4 - ENTRATE IN CONTO CAPITALE	5.744.975,47	0,00	0,00	0,00	0,00%
TIT. 5 - ENTRATE DA RID.NE DI ATT. FINANZIARIE	0,00	0,00	0,00	0,00	0,00%
<b>TOTALE GENERALE</b>	<b>14.457.210,78</b>	<b>4.153.356,47</b>	<b>4.153.356,47</b>	<b>0,00</b>	<b>76,26%</b>
<b>DI CUI FCDE DI PARTE CORRENTE</b>	0,00	4.153.356,47	4.153.356,47	0,00	100,00%
<b>DI CUI FCDE IN C/CAPITALE</b>	0,00	0,00	0,00	0,00	0,00%

Il Fondo è stato determinato applicando al volume dei residui attivi riferiti alle entrate di dubbia esigibilità, la percentuale determinata come complemento a 100 della media delle riscossioni in conto residui intervenuta nel quinquennio precedente rispetto al totale dei residui attivi conservati al primo gennaio degli stessi esercizi.

## FONDO ANTICIPAZIONE DI LIQUIDITA'

L'Ente ha ottenuto negli anni 2014, 2015, 2020 e 2021, ai sensi:

- ❖ dell'articolo 1, comma 10, del Decreto-legge 08.04.2013, n. 35, convertito, con modificazioni, dalla Legge 06.06.2013, n. 64;
- ❖ dell'articolo 13, comma 9, del Decreto-legge 31.08.2013, n. 102, convertito, con modificazioni, dalla Legge 28.10.2013, n. 124 e del Decreto Ministeriale M.E.F. 10 febbraio 2014;
- ❖ dell'articolo 32 del Decreto-legge 24.04.2014, n. 66 convertito, con modificazioni, dalla Legge 23.06.2014, n. 89 e del Decreto M.E.F. del 15 luglio 2014;
- ❖ dell'articolo 8, comma 6, del Decreto-legge 19.06.15, n. 78 convertito, con modificazioni, dalla Legge 06.08.2015, n. 125 e del Decreto Direttoriale M.E.F. n. 63048 del 07.08.2015;
- ❖ ai sensi e per gli effetti dell'articolo 116 del Decreto-legge 19.05.2020, n. 34;
- ❖ ai sensi e per gli effetti dell'articolo 21 del Decreto-legge 25.05.2021, n. 73;

delle anticipazioni di liquidità - per un importo complessivo di euro **5.738.802,941** - dalla Cassa Depositi e Prestiti S.p.A. da destinare al pagamento di debiti certi liquidi ed esigibili rispettivamente scadenti al 31.12.2012, al 31.12.2013, al 31.12.2014, al 31.12.2019 ed al 31.12.2020, da restituirsi con un piano di ammortamento a rate costanti scadenti rispettivamente nell'anno 2042, 2043, 2052 e 2054.

Il debito residuo al 31.12.2025 ammonta ad euro 4.336.878,04 ed è totalmente accantonato nel risultato di amministrazione alla stessa data.

L'Ente ha regolarmente restituito la quota annuale di capitale ed interessi sulle anticipazioni di liquidità ricevute negli anni precedenti.

Si riporta nella tabella sottostante la situazione dell'anticipazione di liquidità dell'ultimo triennio dell'Ente:

<b>Oneri finanziari per ammortamento anticipazione liquidità ed il rimborso della stessa</b>			
<b>Anno</b>	<b>2023</b>	<b>2024</b>	<b>2025</b>
Oneri finanziari	62.841,35	60.685,13	58.495,46
Quota capitale	167.635,62	169.791,84	171.981,51
<b>Totale</b>	<b>230.476,97</b>	<b>230.476,97</b>	<b>230.476,97</b>

### **Maggiore disavanzo da ricostituzione FAL.**

La situazione del F.A.L. alla data del 01.01.2021 era la seguente:

maggiore disavanzo da ripianare	3.173.184,39
quota anno 2020	317.318,44
Disavanzo da coprire nelle 10 annualità successive	3.173.184,39

L'Ente ha beneficiato nel corso del 2021 delle risorse del fondo di cui all'articolo 52, comma 1, del Decreto-legge 25.05.2021, n. 73 finalizzata a ridurre il maggior disavanzo determinato dalla ricostituzione del F.A.L. per un importo di euro 819.487,00.

Lo stesso è stato interamente utilizzato per ripianare nell'esercizio 2021 i 3/10 del maggior disavanzo rispetto a quanto inizialmente previsto.

A seguito del suddetto utilizzo l'Ente si è avvalso della facoltà di non applicare al bilancio degli esercizi successivi, in tutto o in parte, la quota di ripiano programmata ai sensi del comma 1 quater dell'articolo 52 del Decreto-legge 25.05.2021, n. 73 e precisamente:

quota recupero maggiore disavanzo bilancio anno 2022	-
quota recupero maggiore disavanzo anno bilancio 2023	132.468,32
quota recupero maggiore disavanzo anno bilancio 2024 e seguenti	317.318,44

## **FONDI SPESE E RISCHI FUTURI**

### **Fondo contenzioso e passività potenziali**

Il risultato di amministrazione presenta un accantonamento per fondo rischi contenzioso per euro 6.235,59 che, alla luce del censimento effettuato con relativa probabilità di soccombenza alla data del 31.12.2025, può ritenersi congruo.

Inoltre, è stato previsto un accantonamento per fondo passività certe (debiti fuori bilancio da riconoscere) per euro 151.874,82 la cui attività amministrativa di riconoscimento è in corso.

L'Ente è comunque tenuto a vigilare e monitorare costantemente l'evoluzione di detto contenzioso provvedendo, qualora necessario, alle misure correttive che si rendessero necessarie.

Tale accantonamento, secondo le modalità previste dal principio applicato alla contabilità finanziaria al punto 5.2, lettera h), dovrebbe essere determinato alla luce del censimento delle liti in corso e di quello potenziale.

### **Fondo perdite aziende e società partecipate**

Il risultato di amministrazione presenta un accantonamento quale fondo per perdite risultanti dal bilancio d'esercizio delle società partecipate per euro 61,00, ai sensi dell'articolo 21, commi 1 e 2, del Decreto Legislativo 19.08.2016, n. 175, in relazione alle perdite del bilancio d'esercizio 2021 dei seguenti organismi partecipati:

Organismo	perdita	quota di	quota di	quota di
	31.12.2024	partecipazione	perdita	fondo
			0,00	

Il fondo deve essere calcolato in relazione alle perdite del bilancio d'esercizio 2022 (non disponibile per tutte le società partecipate) degli organismi partecipati, applicando la gradualità di cui all'articolo 1, comma 552, della Legge 27.12.2013, n. 147 e all'articolo 21, comma 2, del Decreto Legislativo 19.08.2016, n. 175. Ai sensi dell'articolo 1, commi da 550 a 562, della [Legge 27.12.2013, n. 147](#) e dell'[articolo 21, commi 1 e 2, del Decreto Legislativo 19.08.2016, n. 175, e dai dati comunicati dalle società partecipate sul risultato dell'esercizio 2022, non](#) si rilevano risultati d'esercizio negativi non immediatamente ripianabili che obbligano l'Ente a provvedere agli accantonamenti ai sensi dell'articolo 1, comma 552, della Legge 27.12.2013, n. 147.

### **Fondo indennità di fine mandato**

Non risultano accantonamenti in merito nel rendiconto della gestione per l'esercizio 2025 in quanto il Sindaco non percepisce alcun compenso essendo deputo regionale.

### **Fondo garanzia crediti commerciali**

È stato costituito un fondo garanzia crediti commerciali in quanto nell'esercizio 2025 non è stato raggiunto l'obiettivo di garantire il tempestivo pagamento dei debiti commerciali, la riduzione del debito pregresso (assicurando la corretta alimentazione della piattaforma dei crediti commerciali), come riportato nell'apposito paragrafo della presente relazione, così determinato:

Somme già accantonate nell'avanzo del rendiconto dell'esercizio precedente	161.042,62
Somme previste nel bilancio dell'esercizio cui il rendiconto si riferisce	56.805,93
- utilizzi	-
<b>TOTALE ACCANTONAMENTO GARANZIA CREDITI COMMERCIALI</b>	<b>217.848,55</b>

### **Altri fondi e accantonamenti**

Il risultato di amministrazione presenta un accantonamento da liberazione della quota annuale di F.A.L. da utilizzare per finanziare la spesa dell'anno successivo per euro 171.981,51 nonché un accantonamento a copertura degli arretrati del nuovo CCNL 2022-2024 del Comparto Funzioni Locali, per euro 90.000,00.

## **ANALISI E VALUTAZIONE DEI DEBITI FUORI BILANCIO**

L'Ente ha provveduto nel corso del 2025 al riconoscimento di debiti fuori bilancio. Si riporta la seguente tabella dell'ultimo triennio i cui debiti sono così classificabili:

<b>Analisi e valutazione dei debiti fuori bilancio</b>				
<b>Articolo 194 TUEL:</b>	<b>2022</b>	<b>2023</b>	<b>2024</b>	<b>2025</b>
lettera a) - sentenze esecutive	238.628,66	279.357,56	584.726,15	0,00
lettera b) - copertura disavanzi	0,00	0,00	0,00	0,00
lettera c) - ricapitalizzazioni	0,00	0,00	0,00	0,00
lettera d) - procedure espropriative/occupazione d'urgenza	0,00	327.500,00	0,00	0,00
lettera e) - acquisizione beni e servizi senza impegno di spesa	84.124,52	0,00	0,00	22.586,10
<b>Totale</b>	<b>322.753,18</b>	<b>606.857,56</b>	<b>584.726,15</b>	<b>22.586,10</b>

I relativi atti risultano essere stati inviati alla competente Procura della Sezione Regionale della Corte dei conti, ai sensi dell'articolo 23, comma 5, della Legge 27.12.2002, n. 289.

### **Debiti fuori bilancio riconosciuti o segnalati dopo la chiusura dell'esercizio**

Dopo la chiusura dell'esercizio ed entro la data di formazione dello schema del presente rendiconto della gestione, non sono stati riconosciuti e/o finanziati debiti fuori bilancio.

Inoltre, risultano ancora debiti fuori bilancio (già quantificati) che devono essere oggetto di atto amministrativo di riconoscimento da sottoporre al vaglio del Consiglio Comunale come, tra l'altro, rilevabile dalle attestazioni predisposte dai responsabili E.Q.

## ANALISI INDEBITAMENTO E GESTIONE DEL DEBITO

L'Ente ha rispettato il limite di indebitamento disposto dall'articolo 204 del TUEL ottenendo le seguenti percentuali d'incidenza degli interessi passivi sulle entrate correnti:

<i>Tabella dimostrativa del rispetto del limite di indebitamento</i>			
Entrate da Rendiconto della gestione 2023	Importi in euro	%	
1) Entrate correnti di natura tributaria, contributiva e perequativa (Titolo I)	3.088.436,33		
2) Trasferimenti correnti (Titolo II)	2.080.084,51		
3) Entrate extratributarie (Titolo III)	667.470,44		
<b>(A) TOTALE PRIMI TRE TITOLI ENTRATE RENDICONTO DELLA GESTIONE 2020</b>	<b>5.835.991,28</b>		
<b>(B) Livello massimo di spesa annua ai sensi dell'articolo 204 del TUEL (10% DI A)</b>	<b>583.599,13</b>		
<b>Oneri Finanziari da Rendiconto della gestione 2024</b>			
<b>(C) Ammontare complessivo di interessi per mutui, prestiti obbligazionari, aperture di credito e garanzie di cui all'articolo 207 del TUEL al 31.12.2025</b>	<b>103.146,73</b>		
<b>(D) Contributi erariali in c/interessi su mutui</b>	<b>0,00</b>		
<b>(E) Ammontare interessi riguardanti debiti espressamente esclusi dai limiti di indebitamento</b>	<b>0,00</b>		
<b>(F) Ammontare disponibile per nuovi interessi (F=B-C+D+E)</b>	<b>480.452,40</b>		
<b>(G) Ammontare oneri finanziari complessivi per indebitamento e garanzie al netto dei contributi esclusi (G=C-D-E)</b>	<b>103.146,73</b>		
<b>Incidenza percentuale sul totale dei primi tre titoli delle entrate rendiconto 2025 (G/A)*100</b>		<b>1,77%</b>	

L'indebitamento dell'Ente ha avuto la seguente evoluzione:

Anno	2023	2024	2025
Residuo debito (+)	3.305.099,08	3.250.078,87	3.194.617,32
Nuovi prestiti (+)	0,00	0,00	0,00
Prestiti rimborsati (-)	55.020,21	55.461,55	143.637,29
Estinzioni anticipate (-)	0,00	0,00	0,00
Altre variazioni +/- (errori)	0,00	0,00	0,00
<b>Totale fine anno</b>	<b>3.250.078,87</b>	<b>3.194.617,32</b>	<b>3.050.980,03</b>
n. Abitanti al 31.12	4.361	4.397	4.401
Debito medio per abitante	745,26	726,54	693,25

Gli oneri finanziari per ammortamento prestiti ed il rimborso degli stessi registra la seguente evoluzione:

<b>Oneri finanziari per ammortamento prestiti ed il rimborso degli stessi</b>			
Anno	2023	2024	2025
Oneri finanziari	105.338,36	104.880,63	103.146,73
Quota capitale	55.020,21	55.461,55	143.637,29
<b>Totale fine anno</b>	<b>160.358,57</b>	<b>160.342,18</b>	<b>246.784,02</b>

L'ente **ha** effettuato operazioni di rinegoziazione dei mutui nel corso del 2021.

E' stato verificato il rispetto dei 3 parametri previsti dall'articolo 1, comma 866, della Legge 27.12.2017, n. 205 nel caso di eventuale utilizzo dei proventi derivanti da alienazioni patrimoniali per finanziare il pagamento delle quote capitali di mutui o prestiti obbligazionari nonché l'eventuale estinzione anticipata.

## **Contratti di leasing**

L'ente **non ha** in corso al 31.12.2025 contratti di locazione finanziaria e/o operazioni di partenariato pubblico e privato.

## **Strumenti di finanza derivata**

L'ente **non ha** in corso al 31.12.2025 contratti relativi a strumenti finanziari derivati.

Si deve rilevare che l'Ente non ha predisposto e allegato al rendiconto la nota prevista dall'articolo 62, comma 8, del Decreto-legge 25.06.2008, n. 112, convertito, con modificazioni, dalla Legge 06.08.2008, n. 133.

L'Ente non ha costituito nell'avanzo di amministrazione un apposito fondo rischi, in quanto non necessario.

## **Concessione di garanzie**

Le garanzie rilasciate a favore degli organismi partecipati dall'Ente sono così dettagliate:

Nome/Denominazione/ Ragione sociale	Causali	Importi complessivi delle garanzie prestate in essere al 31.12.2025	Tipologia	Somme pagate a seguito di escussioni 2025	Accantonamenti sul risultato di amministrazione 2025
<b>Totale</b>		-		-	-

Le garanzie rilasciate a favore di altri soggetti differenti dagli organismi partecipati dall'Ente sono così dettagliate:

Nome/Denominazione/ Ragione sociale	Causali	Importi complessivi delle garanzie prestate in essere al 31.12.2025	Tipologia	Somme pagate a seguito di escussioni 2025	Accantonamenti sul risultato di amministrazione 2025
<b>Totale</b>		-		-	-

## ***SERVIZI CONTO TERZI E PARTITE DI GIRO***

E' stata accertata l'equivalenza tra gli accertamenti e gli impegni di spesa dei capitoli relativi ai servizi per conto terzi e risultano essere equivalenti.

Ha verificato che la contabilizzazione delle poste inserite tra i servizi per conto di terzi e le partite di giro è conforme con quanto stabilito dal principio contabile applicato 4/2, paragrafo 7, allegato al Decreto Legislativo 23.06.2011, n. 118 e successive modifiche e integrazioni.

## VERIFICA OBIETTIVI DI FINANZA PUBBLICA

L'Ente ha conseguito un risultato di competenza dell'esercizio non negativo, nel rispetto delle disposizioni di cui all'articolo 1, commi 820 e 821, della Legge 30.12.2018, n. 145 e in applicazione di quanto previsto dalla Circolare n. 3/2019 del 14.02.2019 del Ministero dell'Economia e Finanze, Ragioneria Generale dello Stato.

Come desumibile dal prospetto della verifica degli equilibri allegato al Rendiconto della Gestione (allegato 10 del Decreto Legislativo 23.06.2011, n. 118 e successive modifiche e integrazioni), come modificato dal Decreto Ministeriale 01.08.2019, gli esiti sono stati i seguenti:

<b>W 1) RISULTATO DI COMPETENZA</b>	<b>(W / 1 = O1+Z1+S1+S2+T-X1-X2-Y)</b>	<b>707.235,83</b>
Risorse accantonate stanziare nel bilancio dell'esercizio in questione	-	56.805,93
Risorse vincolate nel bilancio	-	15.142,93
<b>W 2/EQUILIBRIO DI BILANCIO</b>		<b>635.286,97</b>
Variazione accantonamenti effettuata in sede di rendiconto	-	86.706,52
<b>W 3/EQUILIBRIO COMPLESSIVO</b>		<b>548.580,45</b>

Con riferimento alla Delibera delle Sezioni Riunite della Corte dei Conti n. 20 del 17.12.2019, la Ragioneria Generale dello Stato, con Circolare n. 5 del 09.03.2020 ha precisato che i singoli Enti **sono tenuti a rispettare esclusivamente gli equilibri di cui al Decreto Legislativo 23.06.2011, n. 118 e successive modifiche e integrazioni (saldo tra il complessivo delle entrate e delle spese con utilizzo dell'avanzo, del F.P.V. e del debito).**

A decorrere dal 2025, l'equilibrio di competenza in sede di rendiconto è rispettato in presenza di un saldo non negativo tra le entrate e le spese di competenza finanziaria del bilancio, comprensivo dell'utilizzo dell'avanzo di amministrazione e del recupero del disavanzo di amministrazione e degli utilizzi del fondo pluriennale vincolato, al netto delle entrate vincolate e accantonate non utilizzate nel corso dell'esercizio. Pertanto, gli enti locali sono considerati in equilibrio, ai fini della realizzazione degli obiettivi di finanza pubblica, se presentano un risultato di competenza dell'esercizio non negativo. Conseguenza di ciò è che **il saldo richiesto dal 2025 con l'equilibrio di bilancio W2, e non più quindi il risultato di competenza W1**, come previsto fino al 2024, del prospetto degli equilibri di cui all'allegato 10 al D.lgs. n. 118/2011.

Pertanto nel caso di mancato rispetto degli obiettivi a livello di comparto, determinato come somma algebrica del saldo W2 e dei mancati accantonamenti al fondo, gli enti che, nell'esercizio 2025, non avranno rispettato l'equilibrio di bilancio (saldo W2) o non avranno assorbito l'accantonamento del fondo, dovranno iscrivere nel bilancio 2026/2028 un accantonamento aggiuntivo pari alla sommatoria in valore assoluto: del saldo W2 se negativo; del minore accantonamento del fondo rispetto al contributo annuale alla finanza pubblica.

Sul piano della programmazione e gestione delle risorse, con particolare riguardo al tema dell'indebitamento, non vi è l'obbligo di rispettare gli equilibri ex articolo 9 della legge 24.12.2012, n. 243, ma è esclusivamente d'obbligo, invece, conseguire un risultato di competenza dell'esercizio non negativo, quale saldo tra il complesso delle entrate e delle spese, compreso l'utilizzo degli avanzi applicabili, del Fondo Pluriennale Vincolato e del debito, come indicato dall'articolo 1, comma 821, della legge 30.12.2018, n. 145<sup>6</sup>.

L'obbligo di conseguire un risultato di competenza (**W1**) non negativo si affianca, ovviamente, alle altre prescrizioni recate dal decreto legislativo 23.06.2011, n. 118 e successive modifiche e integrazioni, dal TUEL, nonché dal richiamato articolo 1, comma 821 della legge 30.12.2018, n. 145 e dalle altre norme di finanza pubblica che pongono limiti, qualitativi e/o quantitativi, all'accensione di mutui o al ricorso ad altre forme di indebitamento.

<sup>6</sup> declinata alla voce **W1** del prospetto "Verifica equilibri" allegato al Decreto 1° agosto 2019 "Aggiornamento degli allegati al decreto legislativo n. 118 del 2011", pubblicato nella Gazzetta Ufficiale - Serie Generale - n. 196 del 22 agosto 2019.

## ANALISI DELLE PRINCIPALI POSTE IN ENTRATA E USCITA

### Entrate correnti di natura tributaria, contributiva e perequativa

Le entrate tributarie accertate nell'anno 2025 presentano i seguenti scostamenti rispetto a quelle accertate negli anni 2024 e 2023:

<b>ENTRATE CORRENTI TRIBUTARIE, CONTRIBUTIVE E PEREQUATIVE</b>			
	<b>2023</b>	<b>2024</b>	<b>2025</b>
I.M.U.	605.906,99	502.777,57	591.327,30
I.M.U. recupero evasione	462.899,53	0,00	912.974,00
I.C.I. recupero evasione	0,00	0,00	0,00
T.A.S.I.	0,00	0,00	0,00
T.A.S.I. - recupero evasione	50.049,06	0,00	0,00
Addizionale I.R.P.E.F.	347.189,00	322.212,00	364.936,04
Imposta comunale sulla pubblicità	0,00	0,00	0,00
Imposta di soggiorno	0,00	0,00	0,00
5 per mille	0,00	0,00	0,00
Altre imposte	0,00	0,00	0,00
TOSAP	15.976,00	0,00	0,00
TARI	831.843,92	867.769,00	827.216,20
Recupero evasione tassa rifiuti+TIA+TARES	501.038,62	0,00	242.554,00
Tassa concorsi	0,00	0,00	0,00
Diritti sulle pubbliche affissioni	0,00	0,00	0,00
Fondo sperimentale di riequilibrio	0,00	0,00	0,00
Fondo solidarietà comunale	273.533,21	226.503,98	226.501,09
	0,00	0,00	0,00
<b>Totale Entrate Titolo 1</b>	<b>3.088.436,33</b>	<b>1.919.262,55</b>	<b>3.165.508,63</b>

### IMU

Le entrate accertate nell'anno 2025 sono **aumentate** rispetto a quelle dell'esercizio 2024. La movimentazione delle somme rimaste a residuo per IMU è stata la seguente:

<b>Movimentazione delle somme rimaste a residuo</b>		
	Importo	%
Residui attivi al 01.01.2025	89.897,97	100,81%
Residui riscossi nel 2025	90.260,19	100,40%
Residui eliminati (-) o riaccertati (+)	362,22	0,40%
Residui (da residui) al 31.12.2025	0,00	0,00%
Residui della competenza	95.715,44	
<b>Residui totali</b>	<b>95.715,44</b>	
F.C.D.E. al 31.12.2025	6.964,96	7,28%

## **TARSU - TARES - TARI**

Le entrate accertate nell'anno 2025 sono **diminuite** rispetto a quelle dell'esercizio 2024. La movimentazione delle somme rimaste a residuo per TARSU – TARI è stata la seguente:

<b>Movimentazione delle somme rimaste a residuo</b>		
	Importo	%
Residui attivi al 01.01.2025	2.408.305,32	100,00%
Residui riscossi nel 2025	542.960,76	22,55%
Residui eliminati (+) o riaccertati (-)	104.158,41	4,32%
Residui (da residui) al 31.12.2025	1.761.186,15	73,13%
Residui della competenza	483.772,00	
<b>Residui totali</b>	<b>2.244.958,15</b>	
F.C.D.E. al 31.12.2025	1.782.153,79	79,38%

## **Entrate per recupero evasione tributaria**

In merito all'attività di controllo delle dichiarazioni e dei versamenti, si rileva che **sono** stati conseguiti i risultati attesi atteso che l'attività accertativa relativa alle annualità 2020 e 2021 è stata programmata ed effettuata, anche se emesse alla fine dell'esercizio.

In particolare, le entrate per recupero evasione sono state le seguenti:

Tipologia	Accertamenti	Riscossioni (compet.)	% Risc. Su Accert.
Recupero evasione IMU	912.974,00	0,00	0,000%
Recupero evasione TASI	0,00	0,00	#DIV/0!
Recupero evasione TARSU-TARI	242.554,00	0,00	0,000%
Recupero evasione COSAP/TOSAP	0,00	0,00	#DIV/0!
Recupero evasione altri tributi	0,00	0,00	#DIV/0!
<b>Totale</b>	<b>1.155.528,00</b>	<b>0,00</b>	<b>0,000%</b>

La movimentazione delle somme rimaste a residuo per recupero evasione è stata la seguente:

<b>Movimentazione delle somme rimaste a residuo</b>		
	Importo	%
Residui attivi al 01.01.2025	1.420.843,04	100,00%
Residui riscossi nel 2025	76.918,61	5,41%
Residui eliminati (+) o riaccertati (-)	41.063,92	2,89%
Residui (da residui) al 31.12.2025	1.302.860,51	91,70%
Residui della competenza	1.155.528,00	
<b>Residui totali</b>	<b>2.458.388,51</b>	
F.C.D.E. al 31.12.2024	1.042.361,17	42,40%

### **Fondo Solidarietà Comunale**

Le entrate accertate nell'anno 2025 sono **diminuite** rispetto a quelle dell'esercizio 2024. La movimentazione delle somme rimaste a residuo è stata la seguente:

<b>Movimentazione delle somme rimaste a residuo</b>		
	Importo	%
Residui attivi al 01.01.2025	0,00	#DIV/0!
Residui riscossi nel 2025	0,00	#DIV/0!
Residui eliminati (+) o riaccertati (-)	0,00	#DIV/0!
Residui (da residui) al 31.12.2025	0,00	#DIV/0!
Residui della competenza	0,00	
<b>Residui totali</b>	<b>0,00</b>	
F.C.D.E. al 31.12.2025	0,00	#DIV/0!

### **Altri Tributi Comunali (Addizionale I.R.P.E.F – TOSAP).**

Le entrate accertate nell'anno 2025 sono **aumentate** rispetto a quelle dell'esercizio 2024. La movimentazione delle somme rimaste a residuo è stata la seguente:

<b>Movimentazione delle somme rimaste a residuo</b>		
	Importo	%
Residui attivi al 01.01.2025	192.589,36	100,00%
Residui riscossi nel 2025	184.927,59	96,02%
Residui eliminati (+) o riaccertati (-)	-2.499,23	-1,30%
Residui (da residui) al 31.12.2025	10.161,00	5,28%
Residui della competenza	198.815,95	
<b>Residui totali</b>	<b>208.976,95</b>	
F.C.D.E. al 31.12.2025	-	0,000%

### **Trasferimenti correnti dallo Stato e da altri Enti**

L'accertamento delle entrate per trasferimenti presenta il seguente andamento:

<b>Tipologia</b>	<b>2023</b>	<b>2024</b>	<b>2025</b>
Contributi e trasferimenti correnti dello Stato	490.176,94	379.552,59	493.717,38
Contributi e trasferimenti correnti della Regione	908.335,00	1.137.142,47	1.198.665,76
Contributi e trasferimenti della Regione per funzioni Delegate	616.967,57	740.543,27	761.569,90
Contributi e trasferimenti da parte di Organismi Comunitari e Internazionali	0,00	0,00	0,00
Contributi e trasferimenti correnti da altri Enti del settore pubblico	0,00	169.366,66	140.700,81
Altri trasferimenti	64.605,00	0,00	0,00
<b>Totale</b>	<b>2.080.084,51</b>	<b>2.426.604,99</b>	<b>2.594.653,85</b>

### **Entrate Extra-Tributarie**

Le entrate extra-tributarie accertate nell'anno 2025 presentano i seguenti scostamenti rispetto a quelle accertate negli anni 2024 e 2023:

<b>Tipologia</b>	<b>2023</b>	<b>2024</b>	<b>2025</b>
Servizi pubblici	26.099,99	202.804,64	167.527,75
Servizio Idrico	491.351,74	480.507,44	492.384,34
Proventi dei beni dell'Ente	15.606,72	24.299,90	17.602,08
Sanzioni Codice della Strada	14.612,00	46.526,90	24.149,21
Interessi su anticipazioni e crediti	0,00	0,00	0,00
Canone Unico Patrimoniale	15.279,96	15.875,43	17.073,70
Utili netti delle aziende	0,00	0,00	0,00
Rimborso Enti	15.903,23	7.221,04	0,00
I.V.A. Split Paymet	58.357,97	134.807,31	73.691,48
Proventi diversi	30.258,83	7.954,58	12.616,43
<b>Totale entrate extratributarie</b>	<b>667.470,44</b>	<b>919.997,24</b>	<b>805.044,99</b>

### **Gestione Acquedotto e Depurazione acque reflue**

L'Ente gestisce il servizio idrico "in economia" e quindi la captazione dell'acqua potabile, l'acquedotto in distribuzione, la fognatura, il servizio di depurazione dei reflui urbani e che pertanto riscuote dagli utenti la tariffa del servizio idrico integrato.

<b>Tipologia</b>	<b>Accertamenti</b>	<b>Riscossioni (competenza)</b>	<b>% Risc. Su Accert.</b>
Diritti di Allaccio	4.169,55	3.989,55	95,683%
Proventi da Acquedotto Comunale	305.278,29	0,00	0,000%
Canoni Fognatura e Depurazione	187.106,05	0,00	0,000%
	0,00	0,00	0,000%
<b>Totale</b>	<b>496.553,89</b>	<b>3.989,55</b>	<b>0,803%</b>

La bollettazione relativa all'esercizio 2025 è avvenuta all'inizio dell'anno 2026, per cui non figura alcun incasso a competenza.

La movimentazione delle somme rimaste a residuo è stata la seguente:

<b>Movimentazione delle somme rimaste a residuo</b>		
	<b>Importo</b>	<b>%</b>
Residui attivi al 01.01.2025	1.723.571,34	100,00%
Residui riscossi nel 2025	450.653,86	26,15%
Residui eliminati (+) o riaccertati (-)	0,00	0,00%
Residui (da residui) al 31.12.2025	1.272.917,48	73,85%
Residui della competenza	492.384,34	
<b>Residui totali</b>	<b>1.765.301,82</b>	
F.C.D.E. al 31.12.2025	880.401,21	49,87%

### Analisi dei Servizi a Domanda Individuale

Si attesta che l'Ente, non essendo in dissesto finanziario, né strutturalmente deficitario in quanto non supera oltre la metà dei parametri obiettivi definiti dal decreto del Ministero dell'Interno del 18.02.2013, non aveva l'obbligo di assicurare per l'anno 2025 la copertura minima dei costi dei servizi a domanda individuale.

A consuntivo i proventi ed i costi dei servizi a domanda individuale raggiungono i risultati meglio dettagliati nella tabella seguente:

<b>DETTAGLIO DEI PROVENTI E DEI COSTI DEI SERVIZI * Esercizio 2024</b>					
<i>Descrizione</i>	<i>Proventi</i>	<i>Costi</i>	<i>Saldo</i>	<i>% di copertura realizzata</i>	<i>% di copertura prevista</i>
Asilo nido	21.825,00	160.476,62	-138.651,62	13,60%	36,00%
Impianti Sportivi	8.624,00	4.880,00	3.744,00	176,72%	36,00%
Parchimetri	0,00	0,00	0,00	#DIV/0!	36,00%
Fiere e Mercati	0,00	0,00	0,00	#DIV/0!	36,00%
Parcheggi	0,00	0,00	0,00	#DIV/0!	0,00%
Mensa e Refezione scolastica	32.322,35	114.000,00	-81.677,65	28,353%	50,00%
Mostre e Spettacoli	0,00	0,00	0,00	#DIV/0!	0,00%
Teatri, Musei, Pinacoteche, Gallerie,	0,00	0,00	0,00	#DIV/0!	0,00%
Uso locali non Istituzionali	0,00	0,00	0,00	0%	0,00%
Illuminazione Votive e Servizi Cimiteriali	2.500,00	0,00	2.500,00	100%	36,00%
<b>Totali</b>	<b>65.271,35</b>	<b>279.356,62</b>	<b>-214.085,27</b>	<b>23,36%</b>	<b>36,00%</b>

La movimentazione delle somme rimaste a residuo è stata la seguente:

<b>Movimentazione delle somme rimaste a residuo</b>		
	<b>Importo</b>	<b>%</b>
Residui attivi al 01.01.2025	17.425,37	100,00%
Residui riscossi nel 2025	10.843,20	62,23%
Residui eliminati (+) o riaccertati (-)	451,85	2,59%
Residui (da residui) al 31.12.2025	6.130,32	35,18%
Residui della competenza	7.551,40	
<b>Residui totali</b>	<b>13.681,72</b>	
F.C.D.E. al 31.12.2025	0,00	0

### **Servizi Pubblici (diversi da acquedotto e domanda individuale)**

L'Ente gestisce altri servizi istituzionali, quali l'attività di rilascio carte identità, servizi di segreteria generale ed altri servizi vari minori.

<b>Tipologia</b>	<b>2024</b>
Diritti di Segreteria	1.671,52
Carte Identità	12.607,03
Proventi diversi	0,00
Diritti di Rogito	1.151,50
diritti di notifica	269,68
sanzioni amministrative	0,00
Rilascio Tesserino Funghi	0,00
Recuperi e Rimborsi diversi	11.281,33
<b>Totale Entrate</b>	<b>26.981,06</b>

### **Proventi dei beni dell'Ente**

Le entrate relative ai proventi dei beni dell'Ente fanno riferimento a locazioni e fitti attivi. La movimentazione a competenza è stata la seguente:

<b>Tipologia</b>	<b>2024</b>
Impianti Sportivi	8.624,00
Fitti	17.602,08
<b>Totale Entrate</b>	<b>26.226,08</b>

### **Canone Unico Patrimoniale**

Le entrate relative al canone unico patrimoniale ammontano ad euro 17.073,70. La movimentazione delle somme rimaste a residuo è stata la seguente:

<b>Movimentazione delle somme rimaste a residuo</b>		
	<b>Importo</b>	<b>%</b>
Residui attivi al 01.01.2025	10.531,84	100,00%
Residui riscossi nel 2025	6.969,93	66,18%
Residui eliminati (+) o riaccertati (-)	0,00	0,00%
Residui (da residui) al 31.12.2025	3.561,91	33,82%
Residui della competenza	268,32	
<b>Residui totali</b>	<b>3.830,23</b>	
F.C.D.E. al 31.12.2025	0,00	0,00%

## **Sanzioni amministrative pecuniarie per violazione codice della strada**

Le somme accertate negli ultimi tre esercizi hanno subito la seguente evoluzione:

<b>Sanzioni amministrative pecuniarie per violazione codice della strada</b>			
<i>Descrizione</i>	<i>2023</i>	<i>2024</i>	<i>2025</i>
Accertamento	14.612,00	46.526,90	24.149,21
Riscossione	14.612,00	16.984,35	5.346,30
% Riscossione	100,00	36,50	22,14

La parte vincolata del (50%) risulta destinata come segue:

<b>DESTINAZIONE PARTE VINCOLATA</b>			
<i>Descrizione</i>	<i>2022</i>	<i>2023</i>	<i>2024</i>
Sanzioni Codice della Strada	37.239,90	9.000,00	23.263,45
fondo svalutazione crediti corrispondente	0,00	0,00	0,00
entrata netta	37.239,90	9.000,00	23.263,45
destinazione a spesa corrente vincolata	18.619,95	9.000,00	23.263,45
% x Spesa Corrente	50,00%	100,00%	100,00%
destinazione a spesa per investimenti	18.619,95	0,00	0,00
% x Investimenti	50,00%	0,00%	0,00%

La movimentazione delle somme rimaste a residuo è stata la seguente:

<b>Movimentazione delle somme rimaste a residuo</b>		
	<b>Importo</b>	<b>%</b>
Residui attivi al 01.01.2024	395.192,18	100,00%
Residui riscossi nel 2024	3.926,43	0,99%
Residui eliminati (+) o riaccertati (-)	0,00	0,00%
Residui (da residui) al 31.12.2024	391.265,75	99,01%
Residui della competenza	18.802,91	
<b>Residui totali</b>	<b>410.068,66</b>	
F.C.D.E. al 31.12.2024	382.474,77	93,27%

## **Contributi per permesso di costruire e/o Concessioni Edilizie**

Gli accertamenti di competenza negli ultimi tre esercizi hanno subito la seguente evoluzione:

<b>Contributi permessi a costruire e/o Concessioni Edilizie e relative sanzioni</b>	<b>2023</b>	<b>2024</b>	<b>2025</b>
<b>Accertamento</b>	54.867,32	51.536,52	52.250,27
<b>Riscossione</b>	53.829,72	39.867,65	52.250,27

L'importo dell'accertato comprende sia proventi concessioni edilizie e sanzioni, sia condoni edilizi e sanatorie opere abusive.

La destinazione percentuale del contributo al finanziamento della spesa del titolo 1 è stata la seguente:

<b>Contributi per permesso di costruire e/o Concessioni Edilizie e relative sanzioni a SPESA CORRENTE</b>		
<b>Anno</b>	<b>importo</b>	<b>% x spesa corrente</b>
<b>2023</b>	54.867,31	0,00%
<b>2024</b>	51.536,52	0,00%
<b>2025</b>	52.250,27	9,87%

La movimentazione delle somme rimaste a residuo per contributo per permesso di costruire è stata la seguente:

<b>Movimentazione delle somme rimaste a residuo</b>		
	<b>Importo</b>	<b>%</b>
Residui attivi al 01.01.2025	11.668,87	100,00%
Residui riscossi nel 2025	11.668,87	100,00%
Residui eliminati (+) o riaccertati (-)	0,00	0,00%
Residui (da residui) al 31.12.2025	0,00	0,00%
Residui della competenza	0,00	
<b>Residui totali</b>	<b>0,00</b>	
F.C.D.E. al 31.12.2025	0,00	#DIV/0!

## **Spese correnti**

La comparazione delle spese correnti, riclassificate per macroaggregati, impegnate negli ultimi due esercizi evidenzia:

<b>Macroaggregati</b>		<b>2024</b>	<b>2025</b>	<b>variazione</b>
101	redditi da lavoro dipendente	1.293.131,78	1.427.336,73	134.204,95
102	imposte e tasse a carico ente	78.515,72	82.607,72	4.092,00
103	acquisto beni e servizi	3.160.180,40	2.627.568,42	-532.611,98
104	trasferimenti correnti	477.897,97	630.107,30	152.209,33
105	trasferimenti di tributi	0,00	0,00	0,00
106	fondi perequativi	0,00	0,00	0,00
107	interessi passivi	176.171,81	172.376,62	-3.795,19
108	altre spese per redditi di capitale	0,00	0,00	0,00
109	Rimborsi e poste correttive delle entrate	0,00	0,00	0,00
110	altre spese correnti	383.383,55	244.965,74	-138.417,81
<b>Totale</b>		<b>5.569.281,23</b>	<b>5.184.962,53</b>	<b>-384.318,70</b>

## **Spese per il personale**

La spesa per redditi di lavoro dipendente sostenuta nell'anno 2025 rispetta:

- ✓ dell'obbligo di riduzione della spesa di personale disposto dall'articolo 1, comma 557, della Legge 27.12.2006, n. 296 rispetto a valore medio del triennio 2011/2013, al netto delle componenti escluse;
- ✓ dei vincoli previsti dal decreto interministeriale 17 marzo 2020 e dalla circolare 13 maggio 2020 sulle capacità di assunzione dei Comuni.  
Il decreto Interministeriale 17.03.2020 prevede che a decorrere dal 20 aprile 2020, i Comuni possono effettuare assunzioni di personale a tempo indeterminato, nel limite di una spesa complessiva non superiore ad un valore soglia definito come percentuale, differenziata per fascia demografica, della media delle entrate correnti relative agli ultimi tre rendiconti approvati, considerate al netto del fondo crediti di dubbia esigibilità assestato in bilancio di previsione.
- ✓ dei vincoli disposti dall'articolo 40 del Decreto Legislativo 25.05.2017, n. 75, recante: *"Contratti collettivi nazionali e integrativi"*;
- ✓ del divieto di ogni attività gestionale per il personale ex articolo 90 del TUEL, in quanto assenti;
- ✓ i vincoli disposti dall'articolo 1, [comma 762, della Legge 28.12.2015, n. 208](#);
- ✓ dei vincoli disposti dall'articolo 9, comma 28, del Decreto Legge 31.05.2010, n. 78, convertito, con modificazioni, con Legge 30.07.2010, n. 122, sulla spesa per personale a tempo determinato, con convenzioni o con contratti di collaborazione coordinata e continuativa, che obbligano a non superare la spesa dell'anno 2009;
- ✓ del limite di spesa per la contrattazione integrativa disposto dall'articolo 1, [comma 236, della Legge 28.12.2015, n. 208 e dall'articolo 23, comma 2, del Decreto Legislativo 25.05.2017, n. 75](#);

Gli oneri della contrattazione decentrata impegnati nell'anno 2025 non superano il corrispondente importo impegnato per l'anno 2017.

L'Ente risulta aver approvato in via definitiva entro il 31.12.2025 il contratto per le risorse decentrate del personale dipendente relative all'anno 2025.

La spesa di personale sostenuta nell'anno 2025 rientra nei limiti di cui all'articolo 1, comma 557 e 557 quater della [Legge 27.12.2006, n. 296](#), come rilevabile dal prospetto che segue:

	<b>Media 2011/2013</b>	<b>rendiconto 2025</b>
Spese macroaggregato 101	1.708.279,49	1.427.336,73
Spese macroaggregato 103	2.115,62	0,00
Irap macroaggregato 102	112.716,20	78.515,72
Altre spese: reiscrizioni imputate all'esercizio successivo	0,00	0,00
<b>Totale spese di personale (A)</b>	<b>1.823.111,31</b>	<b>1.505.852,45</b>
(-) Componenti escluse (B)	55.724,11	155.912,63
<b>(=) Componenti assoggettate al limite di spesa A-B</b>	<b>1.767.387,20</b>	<b>1.349.939,82</b>
<b>Spese correnti</b>	3.235.343,66	5.184.962,53
<b>Incidenza % su spese correnti</b>	<b>54,63%</b>	<b>26,04%</b>
<i>ex articolo 1, comma 557, legge 27.12.2006, n. 296</i>		

Ai sensi dell'articolo 91 del TUEL e dell'articolo 35, comma 4, del Decreto Legislativo 30.03.2001, n. 165, si fa presente di aver espresso parere sul documento di programmazione del fabbisogno triennale di personale.

**Spese per incarichi di collaborazione autonoma – studi e consulenza**

L'Ente ha rispettato il limite massimo per incarichi di collaborazione autonoma stabilito dall'articolo 6, comma 7, del Decreto Legge 31.05.2010, n. 78, convertito, con modificazioni, con Legge 30.07.2010, n. 122 e da successive norme di finanza pubblica in materia.

**Spese per acquisto, manutenzione e noleggio autovetture**

L'Ente ha rispettato il limite disposto dall'articolo 5, comma 2, del Decreto Legge 06.07.2012, n. 95, convertito, con modificazioni, dalla Legge 07.08.2012, n. 135, non superando per l'acquisto, la manutenzione, il noleggio e l'esercizio di autovetture, il 30% della spesa sostenuta nell'anno 2011.

Restano escluse dalla limitazione la spesa per autovetture utilizzate per i servizi istituzionali di tutela dell'ordine e della sicurezza pubblica, per i servizi sociali e sanitari svolti per garantire i livelli essenziali di assistenza.

**Sussistenza dei presupposti per acquisto immobili**

La spesa impegnata per acquisto immobili<sup>7</sup> è stata pari ad euro 0,00 e rispetta i presupposti per le condizioni previste dall'[articolo 1, comma 138, della Legge 24.12.2012 n. 228](#).

**Limitazione acquisto mobili e arredi**

La spesa impegnata per acquisto mobili e arredi è stata pari ad euro 0,00 e rientra nei limiti disposti dall'articolo 1, comma 141 della [Legge 24.12.2012 n. 228](#).

**Spese di rappresentanza**

Le spese di rappresentanza<sup>8</sup> sostenute nel 2025 ammontano ad euro 0,00 come da prospetto allegato al Rendiconto della Gestione.

**Limitazione incarichi in materia informatica**

Si ricorda che la spesa deve rientrare nei casi eccezionali di cui ai commi 146 e 147 dell'articolo 1 della Legge 24.12.2012, n. 228.

L'Ente ha rispettato le disposizioni dell'articolo 9 del Decreto-legge 24.04.2014, n. 66, convertito, con modificazioni, dalla Legge 23.06.2014, n. 89, in tema di razionalizzazione della spesa per acquisto di beni e servizi.

---

<sup>7</sup> Ai sensi dell'articolo 12, comma 1 ter, del Decreto-legge 06.07.2011, n. 98, convertito, con modificazioni, dalla Legge 15.07.2011, n. 111, a decorrere dal 1° gennaio 2014 al fine di pervenire a risparmi di spesa ulteriori rispetto a quelli previsti dal patto di stabilità interno, gli enti territoriali effettuano operazioni di acquisto di immobili solo:

a) siano comprovate documentalmente l'indispensabilità e l'indilazionabilità attestate dal responsabile del procedimento;  
b) la congruità del prezzo sia attestata dall'Agenzia del Demanio, previo rimborso delle spese;  
c) delle predette operazioni sia data preventiva notizia, con l'indicazione del soggetto alienante e del prezzo pattuito, nel sito internet istituzionale dell'Ente.

<sup>8</sup> L'articolo 16, comma 26, del Decreto-legge 13.08.2011, n. 138 convertito, con modificazioni, dalla Legge 14.09.2011, n. 148, dispone l'obbligo per i Comuni di elencare le spese di rappresentanza sostenute in ciascun anno in un prospetto (secondo lo schema tipo indicato dal Ministro dell'Interno) da allegare al Rendiconto e da trasmettere alla Sezione Regionale di Controllo della Corte dei conti.

Inoltre, il prospetto deve essere pubblicato nel sito web dell'ente entro 10 giorni dalla approvazione del Rendiconto.

### Verifica Crediti e debiti reciproci

Si rileva che la relazione sulla gestione non riporta gli esiti della verifica e della corrispondenza al 31.12.2025 dei crediti e debiti reciproci con i propri enti strumentali e le società controllate e partecipate, ai sensi dell'articolo 11, comma 6, lettera J, del Decreto Legislativo 23.06.2011, n. 118.

Si rileva che il Comune possiede partecipazioni nei confronti di società partecipate.

Si riportano, ad ogni buon fine, le partecipazioni dirette possedute:

- ✓ A.T.O. Messina 1 S.p.A. in Liquidazione \* 9,15%;
- ✓ S.R.R. Messina Provincia – Società Consortile \* 2,50%;
- ✓ GAL CASTELL'UMBERTO NEBRODI \* (Associazione);
- ✓ ASMEL SOC. COOP \* 0,822%;

Si riportano, ad ogni buon fine, gli Organismi dei quali l'Ente fa parte:

- ✓ A.T.O. Messina 3 – Servizio Idrico Integrato – in Liquidazione;
- ✓ Assemblea Territoriale Idrica A.T.I. Messina - Servizio Idrico Integrato.

Non avendo avuto la disponibilità dei prospetti dimostrativi di cui all'articolo 11, comma,6, lettera j), Decreto Legislativo 23.06.2011, n. 118 riportanti i debiti e i crediti reciproci tra l'Ente e gli organismi partecipati, l'Organo di Revisione dell'Ente, ovviamente, **non li ha potuti asseverare.**

È fondamentale evidenziare che il mancato allineamento dei rapporti finanziari tra gli enti locali e gli organismi partecipati potrebbe creare grave nocumento all'ente in quanto eventuali poste creditorie iscritte nei bilanci di questi ultimi che non trovano copertura nei bilanci dell'ente locale, implicherebbero una non veridicità dei risultati di gestione e di amministrazione esposti nei conti consuntivi ed, in prospettiva, un debito "sommerso" dell'ente locale verso la partecipata che può generare l'obbligo di ripianamento di perdite e/o di ricapitalizzazione delle partecipate

L'Organo di Revisione, pertanto, invita l'Ente ad assumere, senza indugio, i provvedimenti necessari ai fini della riconciliazione delle partite debitorie e creditorie (art. 11, comma 6, lettera j), Decreto Legislativo 23.06.2011, n. 118). (Delibera Corte dei Conti Sezione delle autonomie N. 2/SEZAUT/2016/QMIG.)

### Gestione Organismi Partecipati

Il Piano di razionalizzazione delle partecipate è stato approvato con delibera di Consiglio Comunale n. 53 del 30.09.2014, pubblicato alla sezione Amministrazione Trasparente del sito istituzionale dell'Ente.

L'Ente ha provveduto ad approvare il Piano Operativo delle Società Partecipate e delle partecipazioni societarie, ex articolo 1, comma 612, della Legge 23.12.2014, n. 190, con delibera di Consiglio Comunale n. 99 del 02.04.2015.

L'Ente non ha provveduto ad individuare – ai fini del “Gruppo Comune di Capri Leone” - i componenti ed il perimetro di Consolidamento al fine della definizione del Gruppo Amministrazione Pubblica - GAP - e delimitazione perimetro di consolidamento, in quanto tale adempimento non si è reso necessario per Legge.

Le deliberazioni di cui sopra risultano pubblicate alla sezione Amministrazione Trasparente del sito istituzionale dell'Ente.

### **Revisione straordinaria delle partecipazioni**

L'Ente ha provveduto ad approvare la Revisione Straordinaria delle Partecipazioni ex articolo 24 del Decreto Legislativo 19.08.2016, n. 175 - Ricognizione Partecipate possedute, con deliberazione di Consiglio Comunale n. 45 del 17.11.2017.

### **Razionalizzazione periodica delle partecipazioni pubbliche**

Ai sensi dell'articolo 20 del Decreto Legislativo 19.08.2016, n. 175 e successive modifiche e integrazioni, l'Ente ha provveduto, con deliberazioni di Consiglio Comunale, all'analisi dell'assetto complessivo di tutte le partecipazioni possedute, dirette e indirette, al 31.12 di ogni anno predisponendo, ove ricorrevano i presupposti, un piano di riassetto per la loro razionalizzazione. Ciò a partire dal 31.12.2017.

➤ Le predette deliberazioni sono state:

1. trasmesse, con le modalità previste dall'articolo 17 del Decreto-legge 24.06.2014, n. 90, convertito, con modificazioni, dalla Legge 11.08.2014, n. 114, alla BDAP;
2. inviate alla Sezione Regionale di Controllo della Corte dei Conti;
3. inviate alla struttura competente per l'indirizzo, il controllo e il monitoraggio prevista dall'articolo 15 del Decreto Legislativo 19.08.2016, n. 175, come modificato dal Decreto Legislativo 16.06.2017, n. 100.

### **Costituzione di società e acquisto di partecipazioni societarie**

L'Ente, nel corso dell'esercizio 2025, **non** ha proceduto alla costituzione di una nuova / nuove società e/o all'acquisizione di una nuova / nuove partecipazioni societarie.

### **Esternalizzazione dei servizi e rapporti con organismi partecipati**

L'Ente, nel corso dell'esercizio 2025, **non** ha proceduto ad esternalizzare alcun servizio pubblico locale.

Non si sono verificate fattispecie rientranti nella disciplina prevista dall'articolo 3, commi 30, 31 e 32 della Legge 24.12.2007, n. 244 (trasferimento di risorse umane e finanziarie).

## **RELAZIONE DELLA GIUNTA COMUNALE AL RENDICONTO**

Si prende atto della relazione predisposta dalla Giunta Comunale, redatta conformemente a quanto previsto dall'articolo 231 del TUEL, secondo le modalità previste dall'articolo 11, comma 6, del Decreto Legislativo 23.06.2011, n. 118 e successive modifiche e integrazioni, che esprime le valutazioni di efficacia dell'azione condotta sulla base dei risultati conseguiti.

In particolare, risultano riportati:

- a) le principali voci del conto del bilancio;

mentre non risultano riportati:

- b) i criteri di valutazione (con particolare riferimento alle modalità di calcolo del F.C.D.E.);  
c) l'elenco analitico delle quote vincolate e accantonate nel risultato di amministrazione.  
d) gli esiti della verifica dei crediti/debiti con gli organismi partecipati.

Nella relazione non sono illustrate le gestioni dell'Ente, i criteri di valutazione utilizzati, nonché i fatti di rilievo verificatisi dopo la chiusura dell'esercizio.

La quantificazione e la valutazione delle azioni di efficacia condotte sulla base dei risultati conseguiti in rapporto ai programmi ed ai costi sostenuti, secondo quanto previsto dall'articolo 231 del TUEL, viene effettuato dall'esame delle risultanze contabili a consuntivo a fronte delle quali viene redatta la presente Relazione tenendo conto dei rilievi, delle considerazioni e di alcune proposte contenute nella medesima.

## **PARAMETRI DI RISCONTRO DELLA SITUAZIONE DI DEFICITARIETA' STRUTTURALE**

Dai dati risultanti dalla tabella dei parametri obiettivi per i comuni ai fini dell'accertamento della condizione di ente strutturalmente deficitario, allegata al Rendiconto della Gestione 2024, emerge che l'ente non rispetta più della metà dei parametri deficitari ed è quindi soggetto al controllo di cui all'articolo 243 del TUEL.

## **RESA DEL CONTO DEGLI AGENTI CONTABILI**

In attuazione degli articoli 226 e 233 del TUEL i seguenti agenti contabili hanno reso il conto della loro gestione, allegando i documenti di cui al secondo comma del citato articolo 233 del TUEL.

Per quanto riguarda il Conto dell'Economo Comunale, si rileva che lo stesso è stato redatto per l'anno 2025 e che la parificazione è avvenuta trimestralmente, come riscontrabile dalle seguenti Determinazioni Dirigenziali:

- I° trimestre n. 344 del 8.5.2025;
- II° trimestre n. 573 del 24.7.2025;
- III° trimestre n. 848 del 20.10.2025;
- IV° trimestre n. 42 del 19.2.2026.

Con determinazioni del responsabile dell'Area Economico Finanziaria dell'Ente, si è provveduto all'approvazione e parifica del conto reso dagli agenti contabili per l'annualità 2025:

- ✓ n. 181 del 25.02.2026 relativamente all'Economo Comunale;
- ✓ n. 147 del 17.02.2026 relativamente all'Agente Contabile Maria Grazia Gianguzzo (Anagrafe e varie);
- ✓ n. 172 del 20.02.2026, relativamente all'Agente Contabile Maria Rosaria Borrello (Carte di Identità);
- ✓ n. 173 del 20.02.2026, relativamente all'Agente Contabile Maria Rosaria Borrello (Diritti di Segreteria).

**Piano Nazionale di Ripresa e Resilienza (PNRR)**  
**Piano nazionale degli investimenti complementari (PNC)**

Secondo le notizie fornite dall'Ente nell'esercizio 2025 erano in corso di attuazione i seguenti finanziamenti correlati al PNRR o al PNC:

<b>Misure</b>	<b>importi finanziati</b>
Misura 1.4.3 - Pagopa	34.599,00
Misura 1.4.4 "Estensione dell'utilizzo delle piattaforme nazionali di identità digitale - Spid Cie" Comuni	14.000,00
Investimento 1.2 "Abilitazione al Cloud per le PA locali" Comuni	77.897,00
Misura 1.4.3 "App Io" Comuni	12.150,00
Misura 1.4.1 "Esperienza del cittadino nei servizi pubblici Comuni	79.922,00
Missione 5 - componente 2.3 - investimento 3.1 - Sport e inclusione sociale	30.000,00

## CONTO ECONOMICO

L'Ente, essendo con popolazione inferiore a 5.000 abitanti ed avendo utilizzato l'opzione di cui all'articolo 232, comma 2, del TUEL - non allega tale documento.

L'ente ha già deliberato la decisione di avvalersi della facoltà di non tenere la contabilità economico-patrimoniale, la cui scelta è stata ribadita anche per l'annualità 2025.

Alla data di ultimazione della presente relazione risulta la relativa indicazione sulla piattaforma BDAP.

## STATO PATRIMONIALE

La contabilità economico-patrimoniale è di tipo conoscitivo. Nel caso di redazione della sola situazione patrimoniale semplificata ex DM 10/11/2020, è stato verificato che l'ente ha già deliberato la decisione di avvalersi della facoltà di non tenere la contabilità economico-patrimoniale, la cui scelta è stata ribadita nello stesso atto di approvazione dello schema di rendiconto di gestione esercizio finanziario 2025.

Alla data di ultimazione della presente relazione risulta la relativa indicazione sulla piattaforma BDAP.

I valori patrimoniali al 31.12.2025 e le variazioni rispetto all'anno precedente sono così riassunti:

<b>STATO PATRIMONIALE</b>			
<b>Attivo</b>	<b>01/01/2025</b>	<b>Variazioni</b>	<b>31/12/2025</b>
Immobilizzazioni immateriali	24.668,31	-12.334,15	12.334,16
Immobilizzazioni materiali	13.096.810,25	-39.792,83	13.057.017,42
Immobilizzazioni finanziarie		0,00	0,00
<b>Totale immobilizzazioni</b>	<b>13.121.478,56</b>	<b>-52.126,98</b>	<b>13.069.351,58</b>
Rimanenze	0,00	0,00	0,00
Crediti	5.550.749,87	4.695.046,28	10.245.796,15
Altre attività finanziarie	0,00	0,00	0,00
Disponibilità liquide	167.507,58	245.146,07	412.653,65
<b>Totale attivo circolante</b>	<b>5.718.257,45</b>	<b>4.940.192,35</b>	<b>10.658.449,80</b>
<b>Ratei e risconti Attivi</b>	<b>0,00</b>	<b>0,00</b>	<b>0,00</b>
<b>Totale dell'attivo</b>	<b>18.839.736,01</b>	<b>4.888.065,37</b>	<b>23.727.801,38</b>
<b>Passivo</b>	<b>01/01/2025</b>	<b>Variazioni</b>	<b>31/12/2025</b>
<b>Patrimonio netto</b>	10.640.200,45	843.726,78	11.483.927,23
<b>Fondo rischi e oneri</b>	338.861,78	299.139,69	638.001,47
<b>Trattamento di fine rapporto</b>		0,00	0,00
<b>Debiti</b>	7.860.673,78	3.643.149,73	11.503.823,51
<b>Ratei, risconti e contributi agli investimenti</b>	0,00	102.049,17	102.049,17
<b>Totale del passivo</b>	<b>18.839.736,01</b>	<b>4.888.065,37</b>	<b>23.727.801,38</b>
<b>Conti d'ordine</b>	32.500,00	232.201,02	264.701,02

**Con riferimento alla Tempestività dei pagamenti**

L'indicatore annuale di tempestività dei pagamenti è elevato. In caso di superamento dei termini di pagamento previsti dall'articolo 1, comma 2, del Decreto Legislativo 09.10.2002, n. 231, la relazione avrebbe dovuto indicare anche le misure da adottare per rientrare nei termini di pagamento previsti.

**Si invita l'Ente a predisporre idonee misure organizzative al fine di rispettare i tempi previsti dal citato Decreto Legislativo n. 231/2002.**

**Con riferimento alle Partecipazioni**

E' necessario la regolarizzazione dei crediti e debiti con le partecipate, verificando i rapporti di reciprocità.

**Con riferimento alle entrate tributarie**

L'Ente è invitato ad attivare procedure di incasso dei crediti più efficace attraverso la riscossione coattiva.

## **RILIEVI**

### ❖ **Gestione della Tesoreria**

L'Ente deve potenziare la riscossione coattiva dei tributi e delle altre entrate comunali, che consentiranno un miglioramento nella gestione dei flussi di cassa dell'Ente.

### ❖ **Proventi dell'Ente**

Si ritiene necessario porre in essere misure correttive inventariando tutti i beni adottando possibili misure al fine di massimizzare la redditività del patrimonio comunale.

A tal fine tempi e atti deliberativi vincolanti consentiranno un miglioramento nella gestione dell'Ente e consequenzialmente nei flussi di cassa.

### ❖ **Riconciliazione crediti e debiti reciproci tra l'ente e le società partecipate**

Si osserva che è necessario acquisire le asseverazioni dei rispettivi Organi di Revisione in merito ai rapporti credito/debito tra l'Ente e le società partecipate.

## **CONCLUSIONI**

La valutazione tecnica contabile del Rendiconto della Gestione per l'esercizio 2025, approvato dall'Organo Esecutivo dell'Ente e sottoposto all'esame di questo Organo di Revisione Economico Finanziario, si basa sui dati riportati nella presente Relazione.

Per cui, tenuto conto di tutto quanto esposto, rilevato e proposto,

**l'Organo di Revisione Economico Finanziario**

**attesta**

la corrispondenza del rendiconto alle scritture dell'Ente, nonché le risultanze della gestione, salvi i rilievi, le irregolarità, le considerazioni e le proposte tendenti a conseguire efficienza, produttività ed economicità della gestione e quant'altro esposto nella presente relazione.

*f.to Roberta Marino*



# CONTO DEL BILANCIO - GESTIONE DELLE ENTRATE

COMUNE DI CAPRI LEONE

Esercizio: 2025 - Allegato n.10 - Rendiconto della gestione

TITOLO TIPOLOGIA	DENOMINAZIONE	RESIDUI ATTIVI AL 1/1/2025 (RS)		RISCOSSIONI IN C/RESIDUI (RR)		RIACCERTAMENTI RESIDUI (R) (3)		MAGGIORI O MINORI ENTRATE DI COMPETENZA =A-CP (5)	RESIDUI ATTIVI DA ESERCIZI PRECEDENTI (EP=RS-RR+R)		
		PREVISIONI DEFINITIVE DI COMPETENZA (CP)		RISCOSSIONI IN C/COMPETENZA (RC)		ACCERTAMENTI (A) (4)			RESIDUI ATTIVI DA ESERCIZIO DI COMPETENZA (EC=A-RC)		
		PREVISIONI DEFINITIVE DI CASSA (CS)		TOTALE RISCOSSIONI (TR=RR+RC)		MAGGIORI O MINORI ENTRATE DI CASSA =TR-CS (5)			TOTALE RESIDUI ATTIVI DA RIPORTARE (TR=EP+EC)		
	<b>FONDO PLURIENNALE VINCOLATO PER SPESE CORRENTI (1)</b>	CP	0,00								
	<b>FONDO PLURIENNALE VINCOLATO PER SPESE IN CONTO CAPITALE (1)</b>	CP	32.500,00								
	<b>FONDO PLURIENNALE VINCOLATO PER INCREMENTO DI ATTIVITA' FINANZIARIE (1)</b>	CP	0,00								
	<b>UTILIZZO AVANZO DI AMMINISTRAZIONE (2)</b>	CP	348.422,82								
	<b>- di cui Utilizzo Fondo anticipazioni di liquidità</b>	CP	169.791,82								
	<b>FONDO DI CASSA AL 1° GENNAIO DELL'ESERCIZIO</b>	CS	47.011,85								
<b>Titolo 1</b>	<b>Entrate correnti di natura tributaria, contributiva e perequativa</b>										
1.0101	Tipologia 101: Imposte, tasse e proventi assimilati	RS	4.111.635,69	RR	895.067,15	R	-142.360,88		EP	3.074.207,66	
		CP	2.466.545,36	RC	1.005.176,15	A	2.939.007,54	CP	472.462,18	EC	1.933.831,39
		CS	6.528.181,05	TR	1.900.243,30	CS	-4.627.937,75		TR	5.008.039,05	
1.0102	Tipologia 102: Tributi destinati al finanziamento della sanità (solo per le Regioni)	RS	0,00	RR	0,00	R	0,00		EP	0,00	
		CP	0,00	RC	0,00	A	0,00	CP	0,00	EC	0,00
		CS	0,00	TR	0,00	CS	0,00		TR	0,00	
1.0103	Tipologia 103: Tributi devoluti e regolati alle autonomie speciali (solo per le Regioni)	RS	0,00	RR	0,00	R	0,00		EP	0,00	
		CP	0,00	RC	0,00	A	0,00	CP	0,00	EC	0,00
		CS	0,00	TR	0,00	CS	0,00		TR	0,00	
1.0104	Tipologia 104: Compartecipazioni di tributi	RS	0,00	RR	0,00	R	0,00		EP	0,00	
		CP	0,00	RC	0,00	A	0,00	CP	0,00	EC	0,00
		CS	0,00	TR	0,00	CS	0,00		TR	0,00	
1.0301	Tipologia 301: Fondi perequativi da Amministrazioni Centrali	RS	0,00	RR	0,00	R	0,00		EP	0,00	
		CP	0,00	RC	0,00	A	0,00	CP	0,00	EC	0,00
		CS	0,00	TR	0,00	CS	0,00		TR	0,00	
1.0302	Tipologia 302: Fondi perequativi dalla Regione o Provincia autonoma (solo per Enti locali)	RS	26.833,00	RR	26.833,00	R	0,00		EP	0,00	
		CP	253.491,13	RC	226.501,09	A	226.501,09	CP	-26.990,04	EC	0,00
		CS	280.324,13	TR	253.334,09	CS	-26.990,04		TR	0,00	



# CONTO DEL BILANCIO - GESTIONE DELLE ENTRATE

COMUNE DI CAPRI LEONE

Esercizio: 2025 - Allegato n.10 - Rendiconto della gestione

TITOLO TIPOLOGIA	DENOMINAZIONE	RESIDUI ATTIVI AL 1/1/2025 (RS)		RISCOSSIONI IN C/RESIDUI (RR)		RIACCERTAMENTI RESIDUI (R) (3)		MAGGIORI O MINORI ENTRATE DI COMPETENZA =A-CP (5)	RESIDUI ATTIVI DA ESERCIZI PRECEDENTI (EP=RS-RR+R)		
		PREVISIONI DEFINITIVE DI COMPETENZA (CP)		RISCOSSIONI IN C/COMPETENZA (RC)		ACCERTAMENTI (A) (4)			RESIDUI ATTIVI DA ESERCIZIO DI COMPETENZA (EC=A-RC)		
		PREVISIONI DEFINITIVE DI CASSA (CS)		TOTALE RISCOSSIONI (TR=RR+RC)		MAGGIORI O MINORI ENTRATE DI CASSA =TR-CS (5)			TOTALE RESIDUI ATTIVI DA RIPORTARE (TR=EP+EC)		
<b>Totale Titolo 1</b>	<b>Entrate correnti di natura tributaria, contributiva e perequativa</b>	RS	4.138.468,69	RR	921.900,15	R	-142.360,88	CP	445.472,14	EP	3.074.207,66
		CP	2.720.036,49	RC	1.231.677,24	A	3.165.508,63		EC	1.933.831,39	
		CS	6.808.505,18	TR	2.153.577,39	CS	-4.654.927,79		TR	5.008.039,05	



# CONTO DEL BILANCIO - GESTIONE DELLE ENTRATE

COMUNE DI CAPRI LEONE

Esercizio: 2025 - Allegato n.10 - Rendiconto della gestione

TITOLO TIPOLOGIA	DENOMINAZIONE	RESIDUI ATTIVI AL 1/1/2025 (RS)		RISCOSSIONI IN C/RESIDUI (RR)		RIACCERTAMENTI RESIDUI (R) (3)		MAGGIORI O MINORI ENTRATE DI COMPETENZA =A-CP (5)	RESIDUI ATTIVI DA ESERCIZI PRECEDENTI (EP=RS-RR+R)		
		PREVISIONI DEFINITIVE DI COMPETENZA (CP)		RISCOSSIONI IN C/COMPETENZA (RC)		ACCERTAMENTI (A) (4)			RESIDUI ATTIVI DA ESERCIZIO DI COMPETENZA (EC=A-RC)		
		PREVISIONI DEFINITIVE DI CASSA (CS)		TOTALE RISCOSSIONI (TR=RR+RC)		MAGGIORI O MINORI ENTRATE DI CASSA =TR-CS (5)			TOTALE RESIDUI ATTIVI DA RIPORTARE (TR=EP+EC)		
<b>Titolo 2</b>	<b>Trasferimenti correnti</b>										
2.0101	Tipologia 101: Trasferimenti correnti da Amministrazioni pubbliche	RS	997.661,05	RR	451.295,82	R	-130.705,58		EP	415.659,65	
		CP	2.952.275,03	RC	1.728.538,51	A	2.594.653,85	CP	-357.621,18	EC	866.115,34
		CS	3.956.587,60	TR	2.179.834,33	CS	-1.776.753,27		TR	1.281.774,99	
2.0102	Tipologia 102: Trasferimenti correnti da Famiglie	RS	0,00	RR	0,00	R	0,00		EP	0,00	
		CP	0,00	RC	0,00	A	0,00	CP	0,00	EC	0,00
		CS	0,00	TR	0,00	CS	0,00		TR	0,00	
2.0103	Tipologia 103: Trasferimenti correnti da Imprese	RS	0,00	RR	0,00	R	0,00		EP	0,00	
		CP	0,00	RC	0,00	A	0,00	CP	0,00	EC	0,00
		CS	0,00	TR	0,00	CS	0,00		TR	0,00	
2.0104	Tipologia 104: Trasferimenti correnti da Istituzioni Sociali Private	RS	0,00	RR	0,00	R	0,00		EP	0,00	
		CP	0,00	RC	0,00	A	0,00	CP	0,00	EC	0,00
		CS	0,00	TR	0,00	CS	0,00		TR	0,00	
2.0105	Tipologia 105: Trasferimenti correnti dall'Unione europea e dal Resto del Mondo	RS	0,00	RR	0,00	R	0,00		EP	0,00	
		CP	0,00	RC	0,00	A	0,00	CP	0,00	EC	0,00
		CS	0,00	TR	0,00	CS	0,00		TR	0,00	
<b>Totale Titolo 2</b>	<b>Trasferimenti correnti</b>	RS	997.661,05	RR	451.295,82	R	-130.705,58		EP	415.659,65	
		CP	2.952.275,03	RC	1.728.538,51	A	2.594.653,85	CP	-357.621,18	EC	866.115,34
		CS	3.956.587,60	TR	2.179.834,33	CS	-1.776.753,27		TR	1.281.774,99	



# CONTO DEL BILANCIO - GESTIONE DELLE ENTRATE

COMUNE DI CAPRI LEONE

Esercizio: 2025 - Allegato n.10 - Rendiconto della gestione

TITOLO TIPOLOGIA	DENOMINAZIONE	RESIDUI ATTIVI AL 1/1/2025 (RS)		RISCOSSIONI IN C/RESIDUI (RR)		RIACCERTAMENTI RESIDUI (R) (3)		MAGGIORI O MINORI ENTRATE DI COMPETENZA =A-CP (5)	RESIDUI ATTIVI DA ESERCIZI PRECEDENTI (EP=RS-RR+R)		
		PREVISIONI DEFINITIVE DI COMPETENZA (CP)		RISCOSSIONI IN C/COMPETENZA (RC)		ACCERTAMENTI (A) (4)			RESIDUI ATTIVI DA ESERCIZIO DI COMPETENZA (EC=A-RC)		
		PREVISIONI DEFINITIVE DI CASSA (CS)		TOTALE RISCOSSIONI (TR=RR+RC)		MAGGIORI O MINORI ENTRATE DI CASSA =TR-CS (5)			TOTALE RESIDUI ATTIVI DA RIPORTARE (TR=EP+EC)		
<b>Titolo 3</b>	<b>Entrate extratributarie</b>										
3.0100	Tipologia 100: Vendita di beni e servizi e proventi derivanti dalla gestione dei beni	RS	1.760.614,68	RR	477.553,12	R	2.863,17		EP	1.285.924,73	
		CP	782.997,95	RC	142.315,08	A	676.985,79	CP	-106.012,16	EC	534.670,71
		CS	2.047.230,60	TR	619.868,20	CS	-1.427.362,40		TR	1.820.595,44	
3.0200	Tipologia 200: Proventi derivanti dall'attività di controllo e repressione delle irregolarità e degli illeciti	RS	395.192,18	RR	3.926,43	R	0,00		EP	391.265,75	
		CP	55.430,14	RC	5.346,30	A	24.149,21	CP	-31.280,93	EC	18.802,91
		CS	393.119,67	TR	9.272,73	CS	-383.846,94		TR	410.068,66	
3.0300	Tipologia 300: Interessi attivi	RS	0,00	RR	0,00	R	0,00		EP	0,00	
		CP	0,00	RC	0,00	A	0,00	CP	0,00	EC	0,00
		CS	0,00	TR	0,00	CS	0,00		TR	0,00	
3.0400	Tipologia 400: Altre entrate da redditi da capitale	RS	0,00	RR	0,00	R	0,00		EP	0,00	
		CP	0,00	RC	0,00	A	0,00	CP	0,00	EC	0,00
		CS	0,00	TR	0,00	CS	0,00		TR	0,00	
3.0500	Tipologia 500: Rimborsi e altre entrate correnti	RS	187.152,85	RR	7.028,69	R	-4,64		EP	180.119,52	
		CP	305.679,34	RC	92.272,34	A	103.909,99	CP	-201.769,35	EC	11.637,65
		CS	482.736,18	TR	99.301,03	CS	-383.435,15		TR	191.757,17	
<b>Totale Titolo 3</b>	<b>Entrate extratributarie</b>	RS	2.342.959,71	RR	488.508,24	R	2.858,53		EP	1.857.310,00	
		CP	1.144.107,43	RC	239.933,72	A	805.044,99	CP	-339.062,44	EC	565.111,27
		CS	2.923.086,45	TR	728.441,96	CS	-2.194.644,49		TR	2.422.421,27	



# CONTO DEL BILANCIO - GESTIONE DELLE ENTRATE

COMUNE DI CAPRI LEONE

Esercizio: 2025 - Allegato n.10 - Rendiconto della gestione

TITOLO TIPOLOGIA	DENOMINAZIONE	RESIDUI ATTIVI AL 1/1/2025 (RS)		RISCOSSIONI IN C/RESIDUI (RR)		RIACCERTAMENTI RESIDUI (R) (3)		MAGGIORI O MINORI ENTRATE DI COMPETENZA =A-CP (5)	RESIDUI ATTIVI DA ESERCIZI PRECEDENTI (EP=RS-RR+R)		
		PREVISIONI DEFINITIVE DI COMPETENZA (CP)		RISCOSSIONI IN C/COMPETENZA (RC)		ACCERTAMENTI (A) (4)			RESIDUI ATTIVI DA ESERCIZIO DI COMPETENZA (EC=A-RC)		
		PREVISIONI DEFINITIVE DI CASSA (CS)		TOTALE RISCOSSIONI (TR=RR+RC)		MAGGIORI O MINORI ENTRATE DI CASSA =TR-CS (5)			TOTALE RESIDUI ATTIVI DA RIPORTARE (TR=EP+EC)		
<b>Titolo 4</b>	<b>Entrate in conto capitale</b>										
4.0100	Tipologia 100: Tributi in conto capitale	RS	0,00	RR	0,00	R	0,00		EP	0,00	
		CP	0,00	RC	0,00	A	0,00	CP	0,00	EC	0,00
		CS	0,00	TR	0,00	CS	0,00		TR	0,00	
4.0200	Tipologia 200: Contributi agli investimenti	RS	2.156.628,09	RR	1.495.885,82	R	751,35		EP	661.493,62	
		CP	9.540.891,60	RC	1.992.782,24	A	6.955.897,30	CP	-2.584.994,30	EC	4.963.115,06
		CS	11.716.285,95	TR	3.488.668,06	CS	-8.227.617,89		TR	5.624.608,68	
4.0300	Tipologia 300: Altri trasferimenti in conto capitale	RS	120.366,79	RR	0,00	R	0,00		EP	120.366,79	
		CP	266.091,56	RC	266.841,42	A	266.841,42	CP	749,86	EC	0,00
		CS	386.458,35	TR	266.841,42	CS	-119.616,93		TR	120.366,79	
4.0400	Tipologia 400: Entrate da alienazione di beni materiali e immateriali	RS	83.093,70	RR	86.962,76	R	3.869,06		EP	0,00	
		CP	100.000,00	RC	49.588,35	A	49.588,35	CP	-50.411,65	EC	0,00
		CS	183.093,70	TR	136.551,11	CS	-46.542,59		TR	0,00	
4.0500	Tipologia 500: Altre entrate in conto capitale	RS	11.668,87	RR	11.668,87	R	0,00		EP	0,00	
		CP	100.000,00	RC	102.171,85	A	102.250,27	CP	2.250,27	EC	78,42
		CS	111.668,87	TR	113.840,72	CS	2.171,85		TR	78,42	
<b>Totale Titolo 4</b>	<b>Entrate in conto capitale</b>	RS	2.371.757,45	RR	1.594.517,45	R	4.620,41		EP	781.860,41	
		CP	10.006.983,16	RC	2.411.383,86	A	7.374.577,34	CP	-2.632.405,82	EC	4.963.193,48
		CS	12.397.506,87	TR	4.005.901,31	CS	-8.391.605,56		TR	5.745.053,89	



# CONTO DEL BILANCIO - GESTIONE DELLE ENTRATE

COMUNE DI CAPRI LEONE

Esercizio: 2025 - Allegato n.10 - Rendiconto della gestione

TITOLO TIPOLOGIA	DENOMINAZIONE	RESIDUI ATTIVI AL 1/1/2025 (RS)		RISCOSSIONI IN C/RESIDUI (RR)		RIACCERTAMENTI RESIDUI (R) (3)		MAGGIORI O MINORI ENTRATE DI COMPETENZA =A-CP (5)	RESIDUI ATTIVI DA ESERCIZI PRECEDENTI (EP=RS-RR+R)		
		PREVISIONI DEFINITIVE DI COMPETENZA (CP)		RISCOSSIONI IN C/COMPETENZA (RC)		ACCERTAMENTI (A) (4)			RESIDUI ATTIVI DA ESERCIZIO DI COMPETENZA (EC=A-RC)		
		PREVISIONI DEFINITIVE DI CASSA (CS)		TOTALE RISCOSSIONI (TR=RR+RC)		MAGGIORI O MINORI ENTRATE DI CASSA =TR-CS (5)			TOTALE RESIDUI ATTIVI DA RIPORTARE (TR=EP+EC)		
<b>Titolo 5</b>	<b>Entrate da riduzione di attività finanziarie</b>										
5.0100	Tipologia 100: Alienazione di attività finanziarie	RS	0,00	RR	0,00	R	0,00		EP	0,00	
		CP	0,00	RC	0,00	A	0,00	CP	0,00	EC	0,00
		CS	0,00	TR	0,00	CS	0,00		TR	0,00	0,00
5.0200	Tipologia 200: Riscossione crediti di breve termine	RS	0,00	RR	0,00	R	0,00		EP	0,00	0,00
		CP	0,00	RC	0,00	A	0,00	CP	0,00	EC	0,00
		CS	0,00	TR	0,00	CS	0,00		TR	0,00	0,00
5.0300	Tipologia 300: Riscossione crediti di medio-lungo termine	RS	0,00	RR	0,00	R	0,00		EP	0,00	0,00
		CP	0,00	RC	0,00	A	0,00	CP	0,00	EC	0,00
		CS	0,00	TR	0,00	CS	0,00		TR	0,00	0,00
5.0400	Tipologia 400: Altre entrate per riduzione di attività finanziarie	RS	0,00	RR	0,00	R	0,00		EP	0,00	0,00
		CP	0,00	RC	0,00	A	0,00	CP	0,00	EC	0,00
		CS	0,00	TR	0,00	CS	0,00		TR	0,00	0,00
<b>Totale Titolo 5</b>	<b>Entrate da riduzione di attività finanziarie</b>	RS	0,00	RR	0,00	R	0,00		EP	0,00	0,00
		CP	0,00	RC	0,00	A	0,00	CP	0,00	EC	0,00
		CS	0,00	TR	0,00	CS	0,00		TR	0,00	0,00



# CONTO DEL BILANCIO - GESTIONE DELLE ENTRATE

COMUNE DI CAPRI LEONE

Esercizio: 2025 - Allegato n.10 - Rendiconto della gestione

TITOLO TIPOLOGIA	DENOMINAZIONE	RESIDUI ATTIVI AL 1/1/2025 (RS)		RISCOSSIONI IN C/RESIDUI (RR)		RIACCERTAMENTI RESIDUI (R) (3)		MAGGIORI O MINORI ENTRATE DI COMPETENZA =A-CP (5)	RESIDUI ATTIVI DA ESERCIZI PRECEDENTI (EP=RS-RR+R)		
		PREVISIONI DEFINITIVE DI COMPETENZA (CP)		RISCOSSIONI IN C/COMPETENZA (RC)		ACCERTAMENTI (A) (4)			RESIDUI ATTIVI DA ESERCIZIO DI COMPETENZA (EC=A-RC)		
		PREVISIONI DEFINITIVE DI CASSA (CS)		TOTALE RISCOSSIONI (TR=RR+RC)		MAGGIORI O MINORI ENTRATE DI CASSA =TR-CS (5)			TOTALE RESIDUI ATTIVI DA RIPORTARE (TR=EP+EC)		
<b>Titolo 6</b>	<b>Accensione prestiti</b>										
6.0100	Tipologia 100: Emissione di titoli obbligazionari	RS	0,00	RR	0,00	R	0,00		EP	0,00	
		CP	0,00	RC	0,00	A	0,00	CP	0,00	EC	0,00
		CS	0,00	TR	0,00	CS	0,00		TR	0,00	
6.0200	Tipologia 200: Accensione prestiti a breve termine	RS	0,00	RR	0,00	R	0,00		EP	0,00	
		CP	0,00	RC	0,00	A	0,00	CP	0,00	EC	0,00
		CS	0,00	TR	0,00	CS	0,00		TR	0,00	
6.0300	Tipologia 300: Accensione mutui e altri finanziamenti a medio lungo termine	RS	29.453,24	RR	0,00	R	0,00		EP	29.453,24	
		CP	269.767,02	RC	113.568,49	A	269.767,02	CP	0,00	EC	156.198,53
		CS	301.024,03	TR	113.568,49	CS	-187.455,54		TR	185.651,77	
6.0400	Tipologia 400: Altre forme di indebitamento	RS	0,00	RR	0,00	R	0,00		EP	0,00	
		CP	0,00	RC	0,00	A	0,00	CP	0,00	EC	0,00
		CS	0,00	TR	0,00	CS	0,00		TR	0,00	
<b>Totale Titolo 6</b>	<b>Accensione prestiti</b>	RS	29.453,24	RR	0,00	R	0,00		EP	29.453,24	
		CP	269.767,02	RC	113.568,49	A	269.767,02	CP	0,00	EC	156.198,53
		CS	301.024,03	TR	113.568,49	CS	-187.455,54		TR	185.651,77	



# CONTO DEL BILANCIO - GESTIONE DELLE ENTRATE

COMUNE DI CAPRI LEONE

Esercizio: 2025 - Allegato n.10 - Rendiconto della gestione

TITOLO TIPOLOGIA	DENOMINAZIONE	RESIDUI ATTIVI AL 1/1/2025 (RS)		RISCOSSIONI IN C/RESIDUI (RR)		RIACCERTAMENTI RESIDUI (R) (3)		MAGGIORI O MINORI ENTRATE DI COMPETENZA =A-CP (5)	RESIDUI ATTIVI DA ESERCIZI PRECEDENTI (EP=RS-RR+R)		
		PREVISIONI DEFINITIVE DI COMPETENZA (CP)		RISCOSSIONI IN C/COMPETENZA (RC)		ACCERTAMENTI (A) (4)			RESIDUI ATTIVI DA ESERCIZIO DI COMPETENZA (EC=A-RC)		
		PREVISIONI DEFINITIVE DI CASSA (CS)		TOTALE RISCOSSIONI (TR=RR+RC)		MAGGIORI O MINORI ENTRATE DI CASSA =TR-CS (5)			TOTALE RESIDUI ATTIVI DA RIPORTARE (TR=EP+EC)		
<b>Titolo 7</b>	<b>Anticipazioni da istituto tesoriere/cassiere</b>										
7.0100	Tipologia 100: Anticipazioni da istituto tesoriere/cassiere	RS	0,00	RR	0,00	R	0,00		EP	0,00	
		CP	10.741.632,60	RC	5.571.432,90	A	5.571.432,90	CP	-5.170.199,70	EC	0,00
		CS	10.741.632,60	TR	5.571.432,90	CS	-5.170.199,70		TR	0,00	
<b>Totale Titolo 7</b>	<b>Anticipazioni da istituto tesoriere/cassiere</b>	RS	0,00	RR	0,00	R	0,00		EP	0,00	
		CP	10.741.632,60	RC	5.571.432,90	A	5.571.432,90	CP	-5.170.199,70	EC	0,00
		CS	10.741.632,60	TR	5.571.432,90	CS	-5.170.199,70		TR	0,00	



# CONTO DEL BILANCIO - GESTIONE DELLE ENTRATE

COMUNE DI CAPRI LEONE

Esercizio: 2025 - Allegato n.10 - Rendiconto della gestione

TITOLO TIPOLOGIA	DENOMINAZIONE	RESIDUI ATTIVI AL 1/1/2025 (RS)		RISCOSSIONI IN C/RESIDUI (RR)		RIACCERTAMENTI RESIDUI (R) (3)		MAGGIORI O MINORI ENTRATE DI COMPETENZA =A-CP (5)	RESIDUI ATTIVI DA ESERCIZI PRECEDENTI (EP=RS-RR+R)		
		PREVISIONI DEFINITIVE DI COMPETENZA (CP)		RISCOSSIONI IN C/COMPETENZA (RC)		ACCERTAMENTI (A) (4)			RESIDUI ATTIVI DA ESERCIZIO DI COMPETENZA (EC=A-RC)		
		PREVISIONI DEFINITIVE DI CASSA (CS)		TOTALE RISCOSSIONI (TR=RR+RC)		MAGGIORI O MINORI ENTRATE DI CASSA =TR-CS (5)			TOTALE RESIDUI ATTIVI DA RIPORTARE (TR=EP+EC)		
<b>Titolo 9</b>	<b>Entrate per conto terzi e partite di giro</b>										
9.0100	Tipologia 100: Entrate per partite di giro	RS	10.186,90	RR	10.000,00	R	-186,90		EP	0,00	
		CP	5.662.053,20	RC	1.672.311,37	A	1.682.686,21	CP	-3.979.366,99	EC	10.374,84
		CS	5.672.240,10	TR	1.682.311,37	CS	-3.989.928,73		TR	10.374,84	
9.0200	Tipologia 200: Entrate per conto terzi	RS	14.476,43	RR	6.930,00	R	232,74		EP	7.779,17	
		CP	743.904,00	RC	61.981,04	A	63.207,25	CP	-680.696,75	EC	1.226,21
		CS	758.380,43	TR	68.911,04	CS	-689.469,39		TR	9.005,38	
<b>Totale Titolo 9</b>	<b>Entrate per conto terzi e partite di giro</b>	RS	24.663,33	RR	16.930,00	R	45,84		EP	7.779,17	
		CP	6.405.957,20	RC	1.734.292,41	A	1.745.893,46	CP	-4.660.063,74	EC	11.601,05
		CS	6.430.620,53	TR	1.751.222,41	CS	-4.679.398,12		TR	19.380,22	
<b>Totale Titoli</b>		RS	9.904.963,47	RR	3.473.151,66	R	-265.541,68		EP	6.166.270,13	
		CP	34.240.758,93	RC	13.030.827,13	A	21.526.878,19	CP	-12.713.880,74	EC	8.496.051,06
		CS	43.558.963,26	TR	16.503.978,79	CS	-27.054.984,47		TR	14.662.321,19	
<b>Totale Generale</b>		RS	9.904.963,47	RR	3.473.151,66	R	-265.541,68		EP	6.166.270,13	
		CP	34.621.681,75	RC	13.030.827,13	A	21.526.878,19	CP	-12.713.880,74	EC	8.496.051,06
		CS	43.605.975,11	TR	16.503.978,79	CS	-27.101.996,32		TR	14.662.321,19	

(1) Indicare l'importo del fondo pluriennale vincolato risultante dal conto del bilancio dell'anno precedente (spesa).

(2) Per "Utilizzo avanzo di amministrazione" si intende l'avanzo applicato al bilancio: indicare pertanto l'importo dello stanziamento definitivo di bilancio.

(3) Indicare l'ammontare complessivo derivante dal riaccertamento dei residui (comprende l'importo dei crediti definitivamente cancellati in quanto assolutamente inesigibili, l'importo dei crediti di dubbia e difficile esazione cancellati secondo le modalità previste dal principio applicato della contabilità finanziaria 9.2). La voce comprende inoltre le rettifiche in aumento dei residui attivi effettuate a seguito della riscossione di residui attivi cancellati dalle scritture (ad es. In anni precedenti è stato cancellato un residuo attivo in quanto considerato assolutamente inesigibile. In caso di riscossione di tale credito nel corso dell'esercizio cui si riferisce il rendiconto si effettua un riaccertamento dei residui attivi in aumento). Le rettifiche in aumento sono indicate con il segno "+", le rettifiche in riduzione sono indicate con il segno "-".

(4) Indicare gli accertamenti imputati contabilmente all'esercizio cui il rendiconto si riferisce al netto dei crediti che, in occasione del riaccertamento ordinario dei residui effettuato ai sensi dell'articolo 3, comma 4, risultassero non esigibili e reimputati agli esercizi in cui le obbligazioni risultano esigibili.

(5) Le maggiori entrate sono indicate con il segno "+", le minori entrate sono indicate con il segno "-".



# CONTO DEL BILANCIO - RIEPILOGO GENERALE DELLE ENTRATE

COMUNE DI CAPRI LEONE

Esercizio: 2025 - Allegato n.10 - Rendiconto della gestione

TITOLO TIPOLOGIA	DENOMINAZIONE	RESIDUI ATTIVI AL 1/1/2025 (RS)		RISCOSSIONI IN C/RESIDUI (RR)		RIACCERTAMENTI RESIDUI (R) (3)		MAGGIORI O MINORI ENTRATE DI COMPETENZA =A-CP (5)	RESIDUI ATTIVI DA ESERCIZI PRECEDENTI (EP=RS-RR+R)		
		PREVISIONI DEFINITIVE DI COMPETENZA (CP)		RISCOSSIONI IN C/COMPETENZA (RC)		ACCERTAMENTI (A) (4)			RESIDUI ATTIVI DA ESERCIZIO DI COMPETENZA (EC=A-RC)		
		PREVISIONI DEFINITIVE DI CASSA (CS)		TOTALE RISCOSSIONI (TR=RR+RC)		MAGGIORI O MINORI ENTRATE DI CASSA =TR-CS (5)			TOTALE RESIDUI ATTIVI DA RIPORTARE (TR=EP+EC)		
	<b>FONDO PLURIENNALE VINCOLATO PER SPESE CORRENTI (1)</b>	CP	0,00								
	<b>FONDO PLURIENNALE VINCOLATO PER SPESE IN CONTO CAPITALE (1)</b>	CP	32.500,00								
	<b>FONDO PLURIENNALE VINCOLATO PER INCREMENTO DI ATTIVITA' FINANZIARIE (1)</b>	CP	0,00								
	<b>UTILIZZO AVANZO DI AMMINISTRAZIONE (2)</b>	CP	348.422,82								
	<b>- di cui Utilizzo Fondo anticipazioni di liquidità</b>	CP	169.791,82								
	<b>FONDO DI CASSA AL 1° GENNAIO DELL'ESERCIZIO</b>	CS	47.011,85								
<b>Titolo 1</b>	<b>Entrate correnti di natura tributaria, contributiva e perequativa</b>	RS	4.138.468,69	RR	921.900,15	R	-142.360,88		EP	3.074.207,66	
		CP	2.720.036,49	RC	1.231.677,24	A	3.165.508,63	CP	445.472,14	EC	1.933.831,39
		CS	6.808.505,18	TR	2.153.577,39	CS	-4.654.927,79			TR	5.008.039,05
<b>Titolo 2</b>	<b>Trasferimenti correnti</b>	RS	997.661,05	RR	451.295,82	R	-130.705,58		EP	415.659,65	
		CP	2.952.275,03	RC	1.728.538,51	A	2.594.653,85	CP	-357.621,18	EC	866.115,34
		CS	3.956.587,60	TR	2.179.834,33	CS	-1.776.753,27			TR	1.281.774,99
<b>Titolo 3</b>	<b>Entrate extratributarie</b>	RS	2.342.959,71	RR	488.508,24	R	2.858,53		EP	1.857.310,00	
		CP	1.144.107,43	RC	239.933,72	A	805.044,99	CP	-339.062,44	EC	565.111,27
		CS	2.923.086,45	TR	728.441,96	CS	-2.194.644,49			TR	2.422.421,27
<b>Titolo 4</b>	<b>Entrate in conto capitale</b>	RS	2.371.757,45	RR	1.594.517,45	R	4.620,41		EP	781.860,41	
		CP	10.006.983,16	RC	2.411.383,86	A	7.374.577,34	CP	-2.632.405,82	EC	4.963.193,48
		CS	12.397.506,87	TR	4.005.901,31	CS	-8.391.605,56			TR	5.745.053,89
<b>Titolo 5</b>	<b>Entrate da riduzione di attivita' finanziarie</b>	RS	0,00	RR	0,00	R	0,00		EP	0,00	
		CP	0,00	RC	0,00	A	0,00	CP	0,00	EC	0,00
		CS	0,00	TR	0,00	CS	0,00			TR	0,00



# CONTO DEL BILANCIO - RIEPILOGO GENERALE DELLE ENTRATE

COMUNE DI CAPRI LEONE

Esercizio: 2025 - Allegato n.10 - Rendiconto della gestione

TITOLO TIPOLOGIA	DENOMINAZIONE	RESIDUI ATTIVI AL 1/1/2025 (RS)		RISCOSSIONI IN C/RESIDUI (RR)		RIACCERTAMENTI RESIDUI (R) (3)		MAGGIORI O MINORI ENTRATE DI COMPETENZA =A-CP (5)	RESIDUI ATTIVI DA ESERCIZI PRECEDENTI (EP=RS-RR+R)		
		PREVISIONI DEFINITIVE DI COMPETENZA (CP)		RISCOSSIONI IN C/COMPETENZA (RC)		ACCERTAMENTI (A) (4)			RESIDUI ATTIVI DA ESERCIZIO DI COMPETENZA (EC=A-RC)		
		PREVISIONI DEFINITIVE DI CASSA (CS)		TOTALE RISCOSSIONI (TR=RR+RC)		MAGGIORI O MINORI ENTRATE DI CASSA =TR-CS (5)			TOTALE RESIDUI ATTIVI DA RIPORTARE (TR=EP+EC)		
<b>Titolo 6</b>	<b>Accensione prestiti</b>	RS	29.453,24	RR	0,00	R	0,00		EP	29.453,24	
		CP	269.767,02	RC	113.568,49	A	269.767,02	CP	0,00	EC	156.198,53
		CS	301.024,03	TR	113.568,49	CS	-187.455,54		TR	185.651,77	
<b>Titolo 7</b>	<b>Anticipazioni da istituto tesoriere/cassiere</b>	RS	0,00	RR	0,00	R	0,00		EP	0,00	
		CP	10.741.632,60	RC	5.571.432,90	A	5.571.432,90	CP	-5.170.199,70	EC	0,00
		CS	10.741.632,60	TR	5.571.432,90	CS	-5.170.199,70		TR	0,00	
<b>Titolo 9</b>	<b>Entrate per conto terzi e partite di giro</b>	RS	24.663,33	RR	16.930,00	R	45,84		EP	7.779,17	
		CP	6.405.957,20	RC	1.734.292,41	A	1.745.893,46	CP	-4.660.063,74	EC	11.601,05
		CS	6.430.620,53	TR	1.751.222,41	CS	-4.679.398,12		TR	19.380,22	
<b>Totale Titoli</b>		RS	9.904.963,47	RR	3.473.151,66	R	-265.541,68		EP	6.166.270,13	
		CP	34.240.758,93	RC	13.030.827,13	A	21.526.878,19	CP	-12.713.880,74	EC	8.496.051,06
		CS	43.558.963,26	TR	16.503.978,79	CS	-27.054.984,47		TR	14.662.321,19	
<b>Totale Generale</b>		RS	9.904.963,47	RR	3.473.151,66	R	-265.541,68		EP	6.166.270,13	
		CP	34.621.681,75	RC	13.030.827,13	A	21.526.878,19	CP	-12.713.880,74	EC	8.496.051,06
		CS	43.605.975,11	TR	16.503.978,79	CS	-27.101.996,32		TR	14.662.321,19	

(1) Indicare l'importo del fondo pluriennale vincolato risultante dal conto del bilancio dell'anno precedente (spesa).

(2) Indicare l'importo definitivo dell'utilizzo del risultato di amministrazione

(3) Indicare l'ammontare complessivo derivante dal riaccertamento dei residui (comprende l'importo dei crediti definitivamente cancellati in quanto assolutamente inesigibili, l'importo dei crediti di dubbia e difficile esazione cancellati secondo le modalità previste dal principio applicato della contabilità finanziaria 9.2). La voce comprende inoltre le rettifiche in aumento dei residui attivi effettuate a seguito della riscossione di residui attivi cancellati dalle scritture (ad es. In anni precedenti è stato cancellato un residuo attivo in quanto considerato assolutamente inesigibile. In caso di riscossione di tale credito nel corso dell'esercizio cui si riferisce il rendiconto si effettua un riaccertamento dei residui attivi in aumento). Le rettifiche in aumento sono indicate con il segno "+", le rettifiche in riduzione sono indicate con il segno "-".

(4) Indicare gli accertamenti imputati contabilmente all'esercizio cui il rendiconto si riferisce al netto dei crediti che, in occasione del riaccertamento ordinario dei residui effettuato ai sensi dell'articolo 3, comma 4, risultassero non esigibili e reimputati agli esercizi in cui le obbligazioni risultano esigibili.

(5) Le maggiori entrate sono indicate con il segno "+", le minori entrate sono indicate con il segno "-".



# CONTO DEL BILANCIO - GESTIONE DELLE SPESE

COMUNE DI CAPRI LEONE

Esercizio: 2025 - Allegato n.10 - Rendiconto della gestione

MISSIONE, PROGRAMMA, TITOLO	DENOMINAZIONE	RESIDUI PASSIVI AL 1/1/2025 (RS)		PAGAMENTI IN C/RESIDUI (PR)		RIACCERTAMENTO RESIDUI (R) (1)		RESIDUI PASSIVI DA ESERCIZI PRECEDENTI (EP=RS-PR+R-P)	
		PREVISIONI DEFINITIVE DI COMPETENZA (CP)		PAGAMENTI IN C/COMPETENZA (PC)		IMPEGNI (I) (2)		ECONOMIE DI COMPETENZA (ECP=CP-I-FPV)	
		PREVISIONI DEFINITIVE DI CASSA (CS)		TOTALE PAGAMENTI (TP=PR+PC)		FONDO PLURIENNALE VINCOLATO (FPV) (3)		TOTALE RESIDUI PASSIVI DA RIPORTARE (TR=EP+EC)	
<b>DISAVANZO DI AMMINISTRAZIONE</b>		CP	536.881,99						
<b>Missione 1 Servizi istituzionali, generali e di gestione</b>									
<b>1.01 Programma 1</b>	<b>Organi istituzionali</b>								
Titolo 1	Spese correnti	RS	115.944,17	PR	59.249,15	R	-293,42	EP	56.401,60
		CP	205.439,05	PC	84.416,41	I	188.606,91	ECP	16.832,14
		CS	321.383,22	TP	143.665,56	FPV	0,00	TR	160.592,10
Titolo 2	Spese in conto capitale	RS	0,00	PR	0,00	R	0,00	EP	0,00
		CP	0,00	PC	0,00	I	0,00	ECP	0,00
		CS	0,00	TP	0,00	FPV	0,00	TR	0,00
<b>Totale Programma 1</b>	<b>Organi istituzionali</b>	RS	115.944,17	PR	59.249,15	R	-293,42	EP	56.401,60
		CP	205.439,05	PC	84.416,41	I	188.606,91	ECP	16.832,14
		CS	321.383,22	TP	143.665,56	FPV	0,00	TR	160.592,10
<b>1.02 Programma 2</b>	<b>Segreteria generale</b>								
Titolo 1	Spese correnti	RS	141.338,86	PR	141.285,86	R	-53,00	EP	0,00
		CP	288.360,63	PC	272.264,03	I	288.360,63	ECP	0,00
		CS	429.699,49	TP	413.549,89	FPV	0,00	TR	16.096,60
Titolo 2	Spese in conto capitale	RS	0,00	PR	0,00	R	0,00	EP	0,00
		CP	0,00	PC	0,00	I	0,00	ECP	0,00
		CS	0,00	TP	0,00	FPV	0,00	TR	0,00
<b>Totale Programma 2</b>	<b>Segreteria generale</b>	RS	141.338,86	PR	141.285,86	R	-53,00	EP	0,00
		CP	288.360,63	PC	272.264,03	I	288.360,63	ECP	0,00
		CS	429.699,49	TP	413.549,89	FPV	0,00	TR	16.096,60
<b>1.03 Programma 3</b>	<b>Gestione economica, finanziaria, programmazione e provveditorato</b>								
Titolo 1	Spese correnti	RS	230,88	PR	230,88	R	0,00	EP	0,00
		CP	140.900,00	PC	138.240,41	I	138.240,41	ECP	2.659,59
		CS	141.130,88	TP	138.471,29	FPV	0,00	TR	0,00
Titolo 2	Spese in conto capitale	RS	0,00	PR	0,00	R	0,00	EP	0,00
		CP	0,00	PC	0,00	I	0,00	ECP	0,00
		CS	0,00	TP	0,00	FPV	0,00	TR	0,00



# CONTO DEL BILANCIO - GESTIONE DELLE SPESE

COMUNE DI CAPRI LEONE

Esercizio: 2025 - Allegato n.10 - Rendiconto della gestione

MISSIONE, PROGRAMMA, TITOLO	DENOMINAZIONE	RESIDUI PASSIVI AL 1/1/2025 (RS)		PAGAMENTI IN C/RESIDUI (PR)		RIACCERTAMENTO RESIDUI (R) (1)		RESIDUI PASSIVI DA ESERCIZI PRECEDENTI (EP=RS-PR+R-P)	
		PREVISIONI DEFINITIVE DI COMPETENZA (CP)		PAGAMENTI IN C/COMPETENZA (PC)		IMPEGNI (I) (2)		ECONOMIE DI COMPETENZA (ECP=CP-I-FPV)	
		PREVISIONI DEFINITIVE DI CASSA (CS)		TOTALE PAGAMENTI (TP=PR+PC)		FONDO PLURIENNALE VINCOLATO (FPV) (3)		TOTALE RESIDUI PASSIVI DA RIPORTARE (TR=EP+EC)	
Titolo 3	Spese per incremento di attività finanziarie	RS	0,00	PR	0,00	R	0,00	EP	0,00
		CP	0,00	PC	0,00	I	0,00	ECP	0,00
		CS	0,00	TP	0,00	FPV	0,00	TR	0,00
<b>Totale Programma 3</b>	<b>Gestione economica, finanziaria, programmazione e provveditorato</b>	RS	230,88	PR	230,88	R	0,00	EP	0,00
		CP	140.900,00	PC	138.240,41	I	138.240,41	ECP	2.659,59
		CS	141.130,88	TP	138.471,29	FPV	0,00	TR	0,00
<b>1.04 Programma 4</b>	<b>Gestione delle entrate tributarie e servizi fiscali</b>								
Titolo 1	Spese correnti	RS	5.107,99	PR	4.000,00	R	0,00	EP	1.107,99
		CP	184.200,00	PC	171.518,84	I	179.225,41	ECP	4.974,59
		CS	189.307,99	TP	175.518,84	FPV	0,00	TR	8.814,56
Titolo 2	Spese in conto capitale	RS	0,00	PR	0,00	R	0,00	EP	0,00
		CP	0,00	PC	0,00	I	0,00	ECP	0,00
		CS	0,00	TP	0,00	FPV	0,00	TR	0,00
<b>Totale Programma 4</b>	<b>Gestione delle entrate tributarie e servizi fiscali</b>	RS	5.107,99	PR	4.000,00	R	0,00	EP	1.107,99
		CP	184.200,00	PC	171.518,84	I	179.225,41	ECP	4.974,59
		CS	189.307,99	TP	175.518,84	FPV	0,00	TR	8.814,56
<b>1.05 Programma 5</b>	<b>Gestione dei beni demaniali e patrimoniali</b>								
Titolo 1	Spese correnti	RS	0,00	PR	0,00	R	0,00	EP	0,00
		CP	8.000,00	PC	3.071,67	I	6.546,49	ECP	1.453,51
		CS	8.000,00	TP	3.071,67	FPV	0,00	TR	3.474,82
Titolo 2	Spese in conto capitale	RS	17.939,19	PR	17.939,19	R	0,00	EP	0,00
		CP	51.256,25	PC	51.011,25	I	51.011,25	ECP	245,00
		CS	69.195,44	TP	68.950,44	FPV	0,00	TR	0,00
<b>Totale Programma 5</b>	<b>Gestione dei beni demaniali e patrimoniali</b>	RS	17.939,19	PR	17.939,19	R	0,00	EP	0,00
		CP	59.256,25	PC	54.082,92	I	57.557,74	ECP	1.698,51
		CS	77.195,44	TP	72.022,11	FPV	0,00	TR	3.474,82
<b>1.06 Programma 6</b>	<b>Ufficio tecnico</b>								



# CONTO DEL BILANCIO - GESTIONE DELLE SPESE

COMUNE DI CAPRI LEONE

Esercizio: 2025 - Allegato n.10 - Rendiconto della gestione

MISSIONE, PROGRAMMA, TITOLO	DENOMINAZIONE	RESIDUI PASSIVI AL 1/1/2025 (RS)		PAGAMENTI IN C/RESIDUI (PR)		RIACCERTAMENTO RESIDUI (R) (1)		RESIDUI PASSIVI DA ESERCIZI PRECEDENTI (EP=RS-PR+R-P)	
		PREVISIONI DEFINITIVE DI COMPETENZA (CP)		PAGAMENTI IN C/COMPETENZA (PC)		IMPEGNI (I) (2)		ECONOMIE DI COMPETENZA (ECP=CP-I-FPV)	
		PREVISIONI DEFINITIVE DI CASSA (CS)		TOTALE PAGAMENTI (TP=PR+PC)		FONDO PLURIENNALE VINCOLATO (FPV) (3)		TOTALE RESIDUI PASSIVI DA RIPORTARE (TR=EP+EC)	
Titolo 1	Spese correnti	RS	4.646,30	PR	4.331,23	R	-205,50	EP	109,57
		CP	337.862,14	PC	253.352,18	I	331.390,30	ECP	6.471,84
		CS	342.508,44	TP	257.683,41	FPV	0,00	TR	78.147,69
Titolo 2	Spese in conto capitale	RS	0,00	PR	0,00	R	0,00	EP	0,00
		CP	0,00	PC	0,00	I	0,00	ECP	0,00
		CS	0,00	TP	0,00	FPV	0,00	TR	0,00
<b>Totale Programma 6</b>	<b>Ufficio tecnico</b>	RS	4.646,30	PR	4.331,23	R	-205,50	EP	109,57
		CP	337.862,14	PC	253.352,18	I	331.390,30	ECP	6.471,84
		CS	342.508,44	TP	257.683,41	FPV	0,00	TR	78.147,69
<b>1.07 Programma 7</b>		<b>Elezioni e consultazioni popolari - Anagrafe e stato civile</b>							
Titolo 1	Spese correnti	RS	4.829,46	PR	4.485,46	R	0,00	EP	344,00
		CP	180.313,42	PC	149.834,15	I	169.521,22	ECP	10.792,20
		CS	184.595,39	TP	154.319,61	FPV	0,00	TR	20.031,07
Titolo 2	Spese in conto capitale	RS	0,00	PR	0,00	R	0,00	EP	0,00
		CP	0,00	PC	0,00	I	0,00	ECP	0,00
		CS	0,00	TP	0,00	FPV	0,00	TR	0,00
<b>Totale Programma 7</b>	<b>Elezioni e consultazioni popolari - Anagrafe e stato civile</b>	RS	4.829,46	PR	4.485,46	R	0,00	EP	344,00
		CP	180.313,42	PC	149.834,15	I	169.521,22	ECP	10.792,20
		CS	184.595,39	TP	154.319,61	FPV	0,00	TR	20.031,07
<b>1.08 Programma 8</b>		<b>Statistica e sistemi informativi</b>							
Titolo 1	Spese correnti	RS	12.888,80	PR	12.131,00	R	-1,00	EP	756,80
		CP	71.207,09	PC	0,00	I	71.207,09	ECP	0,00
		CS	84.095,89	TP	12.131,00	FPV	0,00	TR	71.963,89
Titolo 2	Spese in conto capitale	RS	0,00	PR	0,00	R	0,00	EP	0,00
		CP	0,00	PC	0,00	I	0,00	ECP	0,00
		CS	0,00	TP	0,00	FPV	0,00	TR	0,00
<b>Totale Programma 8</b>	<b>Statistica e sistemi informativi</b>	RS	12.888,80	PR	12.131,00	R	-1,00	EP	756,80
		CP	71.207,09	PC	0,00	I	71.207,09	ECP	0,00
		CS	84.095,89	TP	12.131,00	FPV	0,00	TR	71.963,89



# CONTO DEL BILANCIO - GESTIONE DELLE SPESE

COMUNE DI CAPRI LEONE

Esercizio: 2025 - Allegato n.10 - Rendiconto della gestione

MISSIONE, PROGRAMMA, TITOLO	DENOMINAZIONE	RESIDUI PASSIVI AL 1/1/2025 (RS)		PAGAMENTI IN C/RESIDUI (PR)		RIACCERTAMENTO RESIDUI (R) (1)		RESIDUI PASSIVI DA ESERCIZI PRECEDENTI (EP=RS-PR+R-P)			
		PREVISIONI DEFINITIVE DI COMPETENZA (CP)		PAGAMENTI IN C/COMPETENZA (PC)		IMPEGNI (I) (2)		ECONOMIE DI COMPETENZA (ECP=CP-I-FPV)		RESIDUI PASSIVI DA ESERCIZIO DI COMPETENZA	
		PREVISIONI DEFINITIVE DI CASSA (CS)		TOTALE PAGAMENTI (TP=PR+PC)		FONDO PLURIENNALE VINCOLATO (FPV) (3)				TOTALE RESIDUI PASSIVI DA RIPORTARE (TR=EP+EC)	
<b>1.09 Programma 9</b>	<b>Assistenza tecnico-amministrativa agli enti locali</b>										
Titolo 1	Spese correnti	RS	0,00	PR	0,00	R	0,00		EP	0,00	
		CP	0,00	PC	0,00	I	0,00	ECP	0,00	EC	0,00
		CS	0,00	TP	0,00	FPV	0,00		TR	0,00	
Titolo 2	Spese in conto capitale	RS	0,00	PR	0,00	R	0,00		EP	0,00	
		CP	0,00	PC	0,00	I	0,00	ECP	0,00	EC	0,00
		CS	0,00	TP	0,00	FPV	0,00		TR	0,00	
<b>Totale Programma 9</b>	<b>Assistenza tecnico-amministrativa agli enti locali</b>	RS	0,00	PR	0,00	R	0,00		EP	0,00	
		CP	0,00	PC	0,00	I	0,00	ECP	0,00	EC	0,00
		CS	0,00	TP	0,00	FPV	0,00		TR	0,00	
<b>1.10 Programma 10</b>	<b>Risorse umane</b>										
Titolo 1	Spese correnti	RS	0,00	PR	0,00	R	0,00		EP	0,00	
		CP	0,00	PC	0,00	I	0,00	ECP	0,00	EC	0,00
		CS	0,00	TP	0,00	FPV	0,00		TR	0,00	
Titolo 2	Spese in conto capitale	RS	0,00	PR	0,00	R	0,00		EP	0,00	
		CP	0,00	PC	0,00	I	0,00	ECP	0,00	EC	0,00
		CS	0,00	TP	0,00	FPV	0,00		TR	0,00	
<b>Totale Programma 10</b>	<b>Risorse umane</b>	RS	0,00	PR	0,00	R	0,00		EP	0,00	
		CP	0,00	PC	0,00	I	0,00	ECP	0,00	EC	0,00
		CS	0,00	TP	0,00	FPV	0,00		TR	0,00	
<b>1.11 Programma 11</b>	<b>Altri servizi generali</b>										
Titolo 1	Spese correnti	RS	299.907,13	PR	202.884,16	R	-289,23		EP	96.733,74	
		CP	464.787,54	PC	265.315,26	I	431.933,29	ECP	15.135,08	EC	166.618,03
		CS	745.475,50	TP	468.199,42	FPV	17.719,17		TR	263.351,77	
Titolo 2	Spese in conto capitale	RS	35.918,57	PR	2.283,08	R	0,00		EP	33.635,49	
		CP	0,00	PC	0,00	I	0,00	ECP	0,00	EC	0,00
		CS	35.918,57	TP	2.283,08	FPV	0,00		TR	33.635,49	



# CONTO DEL BILANCIO - GESTIONE DELLE SPESE

COMUNE DI CAPRI LEONE

Esercizio: 2025 - Allegato n.10 - Rendiconto della gestione

MISSIONE, PROGRAMMA, TITOLO	DENOMINAZIONE	RESIDUI PASSIVI AL 1/1/2025 (RS)		PAGAMENTI IN C/RESIDUI (PR)		RIACCERTAMENTO RESIDUI (R) (1)		RESIDUI PASSIVI DA ESERCIZI PRECEDENTI (EP=RS-PR+R-P)			
		PREVISIONI DEFINITIVE DI COMPETENZA (CP)		PAGAMENTI IN C/COMPETENZA (PC)		IMPEGNI (I) (2)		ECONOMIE DI COMPETENZA (ECP=CP-I-FPV)		RESIDUI PASSIVI DA ESERCIZIO DI COMPETENZA	
		PREVISIONI DEFINITIVE DI CASSA (CS)		TOTALE PAGAMENTI (TP=PR+PC)		FONDO PLURIENNALE VINCOLATO (FPV) (3)				TOTALE RESIDUI PASSIVI DA RIPORTARE (TR=EP+EC)	
<b>Totale Programma 11</b>	<b>Altri servizi generali</b>	RS	335.825,70	PR	205.167,24	R	-289,23			EP	130.369,23
		CP	464.787,54	PC	265.315,26	I	431.933,29	ECP	15.135,08	EC	166.618,03
		CS	781.394,07	TP	470.482,50	FPV	17.719,17			TR	296.987,26
<b>1.12 Programma 12</b>	<b>Politica regionale unitaria per i servizi istituzionali, generali e di gestione (solo per le Regioni)</b>										
Titolo 1	Spese correnti	RS	0,00	PR	0,00	R	0,00			EP	0,00
		CP	0,00	PC	0,00	I	0,00	ECP	0,00	EC	0,00
		CS	0,00	TP	0,00	FPV	0,00			TR	0,00
Titolo 2	Spese in conto capitale	RS	0,00	PR	0,00	R	0,00			EP	0,00
		CP	0,00	PC	0,00	I	0,00	ECP	0,00	EC	0,00
		CS	0,00	TP	0,00	FPV	0,00			TR	0,00
<b>Totale Programma 12</b>	<b>Politica regionale unitaria per i servizi istituzionali, generali e di gestione (solo per le Regioni)</b>	RS	0,00	PR	0,00	R	0,00			EP	0,00
		CP	0,00	PC	0,00	I	0,00	ECP	0,00	EC	0,00
		CS	0,00	TP	0,00	FPV	0,00			TR	0,00
<b>Totale Missione 1</b>	<b>Servizi istituzionali, generali e di gestione</b>	RS	638.751,35	PR	448.820,01	R	-842,15			EP	189.089,19
		CP	1.932.326,12	PC	1.389.024,20	I	1.856.043,00	ECP	58.563,95	EC	467.018,80
		CS	2.551.310,81	TP	1.837.844,21	FPV	17.719,17			TR	656.107,99



# CONTO DEL BILANCIO - GESTIONE DELLE SPESE

COMUNE DI CAPRI LEONE

Esercizio: 2025 - Allegato n.10 - Rendiconto della gestione

MISSIONE, PROGRAMMA, TITOLO	DENOMINAZIONE	RESIDUI PASSIVI AL 1/1/2025 (RS)		PAGAMENTI IN C/RESIDUI (PR)		RIACCERTAMENTO RESIDUI (R) (1)		RESIDUI PASSIVI DA ESERCIZI PRECEDENTI (EP=RS-PR+R-P)	
		PREVISIONI DEFINITIVE DI COMPETENZA (CP)		PAGAMENTI IN C/COMPETENZA (PC)		IMPEGNI (I) (2)		ECONOMIE DI COMPETENZA (ECP=CP-I-FPV)	
		PREVISIONI DEFINITIVE DI CASSA (CS)		TOTALE PAGAMENTI (TP=PR+PC)		FONDO PLURIENNALE VINCOLATO (FPV) (3)		TOTALE RESIDUI PASSIVI DA RIPORTARE (TR=EP+EC)	
<b>Missione 2</b>	<b>Giustizia</b>								
<b>2.01 Programma 1</b>	<b>Uffici giudiziari</b>								
Titolo 1	Spese correnti	RS	0,00	PR	0,00	R	0,00	EP	0,00
		CP	0,00	PC	0,00	I	0,00	ECP	0,00
		CS	0,00	TP	0,00	FPV	0,00	TR	0,00
Titolo 2	Spese in conto capitale	RS	0,00	PR	0,00	R	0,00	EP	0,00
		CP	0,00	PC	0,00	I	0,00	ECP	0,00
		CS	0,00	TP	0,00	FPV	0,00	TR	0,00
<b>Totale Programma 1</b>	<b>Uffici giudiziari</b>	RS	0,00	PR	0,00	R	0,00	EP	0,00
		CP	0,00	PC	0,00	I	0,00	ECP	0,00
		CS	0,00	TP	0,00	FPV	0,00	TR	0,00
<b>2.02 Programma 2</b>	<b>Casa circondariale e altri servizi</b>								
Titolo 1	Spese correnti	RS	0,00	PR	0,00	R	0,00	EP	0,00
		CP	0,00	PC	0,00	I	0,00	ECP	0,00
		CS	0,00	TP	0,00	FPV	0,00	TR	0,00
Titolo 2	Spese in conto capitale	RS	0,00	PR	0,00	R	0,00	EP	0,00
		CP	0,00	PC	0,00	I	0,00	ECP	0,00
		CS	0,00	TP	0,00	FPV	0,00	TR	0,00
<b>Totale Programma 2</b>	<b>Casa circondariale e altri servizi</b>	RS	0,00	PR	0,00	R	0,00	EP	0,00
		CP	0,00	PC	0,00	I	0,00	ECP	0,00
		CS	0,00	TP	0,00	FPV	0,00	TR	0,00
<b>2.03 Programma 3</b>	<b>Politica regionale unitaria per la giustizia (solo per le Regioni)</b>								
Titolo 1	Spese correnti	RS	0,00	PR	0,00	R	0,00	EP	0,00
		CP	0,00	PC	0,00	I	0,00	ECP	0,00
		CS	0,00	TP	0,00	FPV	0,00	TR	0,00
Titolo 2	Spese in conto capitale	RS	0,00	PR	0,00	R	0,00	EP	0,00
		CP	0,00	PC	0,00	I	0,00	ECP	0,00
		CS	0,00	TP	0,00	FPV	0,00	TR	0,00



# CONTO DEL BILANCIO - GESTIONE DELLE SPESE

COMUNE DI CAPRI LEONE

Esercizio: 2025 - Allegato n.10 - Rendiconto della gestione

MISSIONE, PROGRAMMA, TITOLO	DENOMINAZIONE	RESIDUI PASSIVI AL 1/1/2025 (RS)		PAGAMENTI IN C/RESIDUI (PR)		RIACCERTAMENTO RESIDUI (R) (1)		RESIDUI PASSIVI DA ESERCIZI PRECEDENTI (EP=RS-PR+R-P)	
		PREVISIONI DEFINITIVE DI COMPETENZA (CP)		PAGAMENTI IN C/COMPETENZA (PC)		IMPEGNI (I) (2)		ECONOMIE DI COMPETENZA (ECP=CP-I-FPV)	
		PREVISIONI DEFINITIVE DI CASSA (CS)		TOTALE PAGAMENTI (TP=PR+PC)		FONDO PLURIENNALE VINCOLATO (FPV) (3)		TOTALE RESIDUI PASSIVI DA RIPORTARE (TR=EP+EC)	
<b>Totale Programma 3</b>	<b>Politica regionale unitaria per la giustizia (solo per le Regioni)</b>	RS	0,00	PR	0,00	R	0,00	EP	0,00
		CP	0,00	PC	0,00	I	0,00	ECP	0,00
		CS	0,00	TP	0,00	FPV	0,00	TR	0,00
<b>Totale Missione 2</b>	<b>Giustizia</b>	RS	0,00	PR	0,00	R	0,00	EP	0,00
		CP	0,00	PC	0,00	I	0,00	ECP	0,00
		CS	0,00	TP	0,00	FPV	0,00	TR	0,00



# CONTO DEL BILANCIO - GESTIONE DELLE SPESE

COMUNE DI CAPRI LEONE

Esercizio: 2025 - Allegato n.10 - Rendiconto della gestione

MISSIONE, PROGRAMMA, TITOLO	DENOMINAZIONE	RESIDUI PASSIVI AL 1/1/2025 (RS)		PAGAMENTI IN C/RESIDUI (PR)		RIACCERTAMENTO RESIDUI (R) (1)		RESIDUI PASSIVI DA ESERCIZI PRECEDENTI (EP=RS-PR+R-P)			
		PREVISIONI DEFINITIVE DI COMPETENZA (CP)		PAGAMENTI IN C/COMPETENZA (PC)		IMPEGNI (I) (2)		ECONOMIE DI COMPETENZA (ECP=CP-I-FPV)			
		PREVISIONI DEFINITIVE DI CASSA (CS)		TOTALE PAGAMENTI (TP=PR+PC)		FONDO PLURIENNALE VINCOLATO (FPV) (3)		TOTALE RESIDUI PASSIVI DA RIPORTARE (TR=EP+EC)			
<b>Missione 3 Ordine pubblico e sicurezza</b>											
<b>3.01 Programma 1 Polizia locale e amministrativa</b>											
Titolo 1	Spese correnti	RS	16.842,24	PR	16.450,72	R	0,00		EP	391,52	
		CP	269.336,56	PC	247.941,28	I	256.147,69	ECP	13.188,87	EC	8.206,41
		CS	284.178,80	TP	264.392,00	FPV	0,00		TR	8.597,93	
Titolo 2	Spese in conto capitale	RS	0,00	PR	0,00	R	0,00		EP	0,00	
		CP	24.784,75	PC	0,00	I	24.784,75	ECP	0,00	EC	24.784,75
		CS	24.784,75	TP	0,00	FPV	0,00		TR	24.784,75	
Titolo 3	Spese per incremento di attività finanziarie	RS	0,00	PR	0,00	R	0,00		EP	0,00	
		CP	0,00	PC	0,00	I	0,00	ECP	0,00	EC	0,00
		CS	0,00	TP	0,00	FPV	0,00		TR	0,00	
<b>Totale Programma 1</b>	<b>Polizia locale e amministrativa</b>	RS	16.842,24	PR	16.450,72	R	0,00		EP	391,52	
		CP	294.121,31	PC	247.941,28	I	280.932,44	ECP	13.188,87	EC	32.991,16
		CS	308.963,55	TP	264.392,00	FPV	0,00		TR	33.382,68	
<b>3.02 Programma 2 Sistema integrato di sicurezza urbana</b>											
Titolo 1	Spese correnti	RS	0,00	PR	0,00	R	0,00		EP	0,00	
		CP	0,00	PC	0,00	I	0,00	ECP	0,00	EC	0,00
		CS	0,00	TP	0,00	FPV	0,00		TR	0,00	
Titolo 2	Spese in conto capitale	RS	0,00	PR	0,00	R	0,00		EP	0,00	
		CP	0,00	PC	0,00	I	0,00	ECP	0,00	EC	0,00
		CS	0,00	TP	0,00	FPV	0,00		TR	0,00	
Titolo 3	Spese per incremento di attività finanziarie	RS	0,00	PR	0,00	R	0,00		EP	0,00	
		CP	0,00	PC	0,00	I	0,00	ECP	0,00	EC	0,00
		CS	0,00	TP	0,00	FPV	0,00		TR	0,00	
<b>Totale Programma 2</b>	<b>Sistema integrato di sicurezza urbana</b>	RS	0,00	PR	0,00	R	0,00		EP	0,00	
		CP	0,00	PC	0,00	I	0,00	ECP	0,00	EC	0,00
		CS	0,00	TP	0,00	FPV	0,00		TR	0,00	
<b>3.03 Programma 3 Politica regionale unitaria per l'ordine pubblico e la sicurezza (solo per le Regioni)</b>											



# CONTO DEL BILANCIO - GESTIONE DELLE SPESE

COMUNE DI CAPRI LEONE

Esercizio: 2025 - Allegato n.10 - Rendiconto della gestione

MISSIONE, PROGRAMMA, TITOLO	DENOMINAZIONE	RESIDUI PASSIVI AL 1/1/2025 (RS)		PAGAMENTI IN C/RESIDUI (PR)		RIACCERTAMENTO RESIDUI (R) (1)		RESIDUI PASSIVI DA ESERCIZI PRECEDENTI (EP=RS-PR+R-P)			
		PREVISIONI DEFINITIVE DI COMPETENZA (CP)		PAGAMENTI IN C/COMPETENZA (PC)		IMPEGNI (I) (2)		ECONOMIE DI COMPETENZA (ECP=CP-I-FPV)		RESIDUI PASSIVI DA ESERCIZIO DI COMPETENZA	
		PREVISIONI DEFINITIVE DI CASSA (CS)		TOTALE PAGAMENTI (TP=PR+PC)		FONDO PLURIENNALE VINCOLATO (FPV) (3)				TOTALE RESIDUI PASSIVI DA RIPORTARE (TR=EP+EC)	
Titolo 1	Spese correnti	RS	0,00	PR	0,00	R	0,00			EP	0,00
		CP	0,00	PC	0,00	I	0,00	ECP	0,00	EC	0,00
		CS	0,00	TP	0,00	FPV	0,00			TR	0,00
Titolo 2	Spese in conto capitale	RS	0,00	PR	0,00	R	0,00			EP	0,00
		CP	0,00	PC	0,00	I	0,00	ECP	0,00	EC	0,00
		CS	0,00	TP	0,00	FPV	0,00			TR	0,00
Titolo 3	Spese per incremento di attività finanziarie	RS	0,00	PR	0,00	R	0,00			EP	0,00
		CP	0,00	PC	0,00	I	0,00	ECP	0,00	EC	0,00
		CS	0,00	TP	0,00	FPV	0,00			TR	0,00
<b>Totale Programma 3</b>	<b>Politica regionale unitaria per l'ordine pubblico e la sicurezza (solo per le Regioni)</b>	RS	0,00	PR	0,00	R	0,00			EP	0,00
		CP	0,00	PC	0,00	I	0,00	ECP	0,00	EC	0,00
		CS	0,00	TP	0,00	FPV	0,00			TR	0,00
<b>Totale Missione 3</b>	<b>Ordine pubblico e sicurezza</b>	RS	16.842,24	PR	16.450,72	R	0,00			EP	391,52
		CP	294.121,31	PC	247.941,28	I	280.932,44	ECP	13.188,87	EC	32.991,16
		CS	308.963,55	TP	264.392,00	FPV	0,00			TR	33.382,68



# CONTO DEL BILANCIO - GESTIONE DELLE SPESE

COMUNE DI CAPRI LEONE

Esercizio: 2025 - Allegato n.10 - Rendiconto della gestione

MISSIONE, PROGRAMMA, TITOLO	DENOMINAZIONE	RESIDUI PASSIVI AL 1/1/2025 (RS)		PAGAMENTI IN C/RESIDUI (PR)		RIACCERTAMENTO RESIDUI (R) (1)		RESIDUI PASSIVI DA ESERCIZI PRECEDENTI (EP=RS-PR+R-P)			
		PREVISIONI DEFINITIVE DI COMPETENZA (CP)		PAGAMENTI IN C/COMPETENZA (PC)		IMPEGNI (I) (2)		ECONOMIE DI COMPETENZA (ECP=CP-I-FPV)			
		PREVISIONI DEFINITIVE DI CASSA (CS)		TOTALE PAGAMENTI (TP=PR+PC)		FONDO PLURIENNALE VINCOLATO (FPV) (3)		TOTALE RESIDUI PASSIVI DA RIPORTARE (TR=EP+EC)			
<b>Missione 4 Istruzione e diritto allo studio</b>											
<b>4.01 Programma 1 Istruzione prescolastica</b>											
Titolo 1	Spese correnti	RS	292.226,96	PR	159.265,42	R	0,00		EP	132.961,54	
		CP	245.793,07	PC	36.805,44	I	160.476,62	ECP	986,45	EC	123.671,18
		CS	453.690,03	TP	196.070,86	FPV	84.330,00			TR	256.632,72
Titolo 2	Spese in conto capitale	RS	0,00	PR	0,00	R	0,00		EP	0,00	
		CP	157.335,37	PC	0,00	I	6.604,46	ECP	0,00	EC	6.604,46
		CS	6.604,46	TP	0,00	FPV	150.730,91			TR	6.604,46
Titolo 3	Spese per incremento di attività finanziarie	RS	0,00	PR	0,00	R	0,00		EP	0,00	
		CP	0,00	PC	0,00	I	0,00	ECP	0,00	EC	0,00
		CS	0,00	TP	0,00	FPV	0,00			TR	0,00
<b>Totale Programma 1 Istruzione prescolastica</b>		RS	292.226,96	PR	159.265,42	R	0,00		EP	132.961,54	
		CP	403.128,44	PC	36.805,44	I	167.081,08	ECP	986,45	EC	130.275,64
		CS	460.294,49	TP	196.070,86	FPV	235.060,91			TR	263.237,18
<b>4.02 Programma 2 Altri ordini di istruzione non universitaria</b>											
Titolo 1	Spese correnti	RS	9.924,05	PR	9.667,88	R	0,00		EP	256,17	
		CP	58.395,10	PC	20.270,04	I	32.200,55	ECP	26.194,55	EC	11.930,51
		CS	68.319,15	TP	29.937,92	FPV	0,00			TR	12.186,68
Titolo 2	Spese in conto capitale	RS	0,00	PR	0,00	R	0,00		EP	0,00	
		CP	0,00	PC	0,00	I	0,00	ECP	0,00	EC	0,00
		CS	0,00	TP	0,00	FPV	0,00			TR	0,00
Titolo 3	Spese per incremento di attività finanziarie	RS	0,00	PR	0,00	R	0,00		EP	0,00	
		CP	0,00	PC	0,00	I	0,00	ECP	0,00	EC	0,00
		CS	0,00	TP	0,00	FPV	0,00			TR	0,00
<b>Totale Programma 2 Altri ordini di istruzione non universitaria</b>		RS	9.924,05	PR	9.667,88	R	0,00		EP	256,17	
		CP	58.395,10	PC	20.270,04	I	32.200,55	ECP	26.194,55	EC	11.930,51
		CS	68.319,15	TP	29.937,92	FPV	0,00			TR	12.186,68
<b>4.03 Programma 3 Edilizia scolastica (solo per le Regioni)</b>											



# CONTO DEL BILANCIO - GESTIONE DELLE SPESE

COMUNE DI CAPRI LEONE

Esercizio: 2025 - Allegato n.10 - Rendiconto della gestione

MISSIONE, PROGRAMMA, TITOLO	DENOMINAZIONE	RESIDUI PASSIVI AL 1/1/2025 (RS)		PAGAMENTI IN C/RESIDUI (PR)		RIACCERTAMENTO RESIDUI (R) (1)		RESIDUI PASSIVI DA ESERCIZI PRECEDENTI (EP=RS-PR+R-P)			
		PREVISIONI DEFINITIVE DI COMPETENZA (CP)		PAGAMENTI IN C/COMPETENZA (PC)		IMPEGNI (I) (2)		ECONOMIE DI COMPETENZA (ECP=CP-I-FPV)		RESIDUI PASSIVI DA ESERCIZIO DI COMPETENZA	
		PREVISIONI DEFINITIVE DI CASSA (CS)		TOTALE PAGAMENTI (TP=PR+PC)		FONDO PLURIENNALE VINCOLATO (FPV) (3)				TOTALE RESIDUI PASSIVI DA RIPORTARE (TR=EP+EC)	
Titolo 1	Spese correnti	RS	0,00	PR	0,00	R	0,00			EP	0,00
		CP	0,00	PC	0,00	I	0,00	ECP	0,00	EC	0,00
		CS	0,00	TP	0,00	FPV	0,00			TR	0,00
Titolo 2	Spese in conto capitale	RS	0,00	PR	0,00	R	0,00			EP	0,00
		CP	0,00	PC	0,00	I	0,00	ECP	0,00	EC	0,00
		CS	0,00	TP	0,00	FPV	0,00			TR	0,00
Titolo 3	Spese per incremento di attività finanziarie	RS	0,00	PR	0,00	R	0,00			EP	0,00
		CP	0,00	PC	0,00	I	0,00	ECP	0,00	EC	0,00
		CS	0,00	TP	0,00	FPV	0,00			TR	0,00
<b>Totale Programma 3</b>	<b>Edilizia scolastica (solo per le Regioni)</b>	RS	0,00	PR	0,00	R	0,00			EP	0,00
		CP	0,00	PC	0,00	I	0,00	ECP	0,00	EC	0,00
		CS	0,00	TP	0,00	FPV	0,00			TR	0,00
<b>4.04 Programma 4</b>	<b>Istruzione universitaria</b>										
Titolo 1	Spese correnti	RS	0,00	PR	0,00	R	0,00			EP	0,00
		CP	0,00	PC	0,00	I	0,00	ECP	0,00	EC	0,00
		CS	0,00	TP	0,00	FPV	0,00			TR	0,00
Titolo 2	Spese in conto capitale	RS	0,00	PR	0,00	R	0,00			EP	0,00
		CP	0,00	PC	0,00	I	0,00	ECP	0,00	EC	0,00
		CS	0,00	TP	0,00	FPV	0,00			TR	0,00
Titolo 3	Spese per incremento di attività finanziarie	RS	0,00	PR	0,00	R	0,00			EP	0,00
		CP	0,00	PC	0,00	I	0,00	ECP	0,00	EC	0,00
		CS	0,00	TP	0,00	FPV	0,00			TR	0,00
<b>Totale Programma 4</b>	<b>Istruzione universitaria</b>	RS	0,00	PR	0,00	R	0,00			EP	0,00
		CP	0,00	PC	0,00	I	0,00	ECP	0,00	EC	0,00
		CS	0,00	TP	0,00	FPV	0,00			TR	0,00
<b>4.05 Programma 5</b>	<b>Istruzione tecnica superiore</b>										
Titolo 1	Spese correnti	RS	0,00	PR	0,00	R	0,00			EP	0,00
		CP	0,00	PC	0,00	I	0,00	ECP	0,00	EC	0,00
		CS	0,00	TP	0,00	FPV	0,00			TR	0,00



# CONTO DEL BILANCIO - GESTIONE DELLE SPESE

COMUNE DI CAPRI LEONE

Esercizio: 2025 - Allegato n.10 - Rendiconto della gestione

MISSIONE, PROGRAMMA, TITOLO	DENOMINAZIONE	RESIDUI PASSIVI AL 1/1/2025 (RS)		PAGAMENTI IN C/RESIDUI (PR)		RIACCERTAMENTO RESIDUI (R) (1)		RESIDUI PASSIVI DA ESERCIZI PRECEDENTI (EP=RS-PR+R-P)			
		PREVISIONI DEFINITIVE DI COMPETENZA (CP)		PAGAMENTI IN C/COMPETENZA (PC)		IMPEGNI (I) (2)		ECONOMIE DI COMPETENZA (ECP=CP-I-FPV)		RESIDUI PASSIVI DA ESERCIZIO DI COMPETENZA	
		PREVISIONI DEFINITIVE DI CASSA (CS)		TOTALE PAGAMENTI (TP=PR+PC)		FONDO PLURIENNALE VINCOLATO (FPV) (3)				TOTALE RESIDUI PASSIVI DA RIPORTARE (TR=EP+EC)	
Titolo 2	Spese in conto capitale	RS	0,00	PR	0,00	R	0,00			EP	0,00
		CP	0,00	PC	0,00	I	0,00	ECP	0,00	EC	0,00
		CS	0,00	TP	0,00	FPV	0,00			TR	0,00
Titolo 3	Spese per incremento di attività finanziarie	RS	0,00	PR	0,00	R	0,00			EP	0,00
		CP	0,00	PC	0,00	I	0,00	ECP	0,00	EC	0,00
		CS	0,00	TP	0,00	FPV	0,00			TR	0,00
<b>Totale Programma 5</b>	<b>Istruzione tecnica superiore</b>	RS	0,00	PR	0,00	R	0,00			EP	0,00
		CP	0,00	PC	0,00	I	0,00	ECP	0,00	EC	0,00
		CS	0,00	TP	0,00	FPV	0,00			TR	0,00
<b>4.06 Programma 6</b>	<b>Servizi ausiliari all'istruzione</b>										
Titolo 1	Spese correnti	RS	12.757,86	PR	11.058,00	R	-311,55			EP	1.388,31
		CP	176.029,58	PC	128.064,79	I	169.421,93	ECP	6.607,65	EC	41.357,14
		CS	188.787,44	TP	139.122,79	FPV	0,00			TR	42.745,45
Titolo 2	Spese in conto capitale	RS	0,00	PR	0,00	R	0,00			EP	0,00
		CP	281.100,00	PC	228.642,80	I	281.100,00	ECP	0,00	EC	52.457,20
		CS	281.100,00	TP	228.642,80	FPV	0,00			TR	52.457,20
Titolo 3	Spese per incremento di attività finanziarie	RS	0,00	PR	0,00	R	0,00			EP	0,00
		CP	0,00	PC	0,00	I	0,00	ECP	0,00	EC	0,00
		CS	0,00	TP	0,00	FPV	0,00			TR	0,00
<b>Totale Programma 6</b>	<b>Servizi ausiliari all'istruzione</b>	RS	12.757,86	PR	11.058,00	R	-311,55			EP	1.388,31
		CP	457.129,58	PC	356.707,59	I	450.521,93	ECP	6.607,65	EC	93.814,34
		CS	469.887,44	TP	367.765,59	FPV	0,00			TR	95.202,65
<b>4.07 Programma 7</b>	<b>Diritto allo studio</b>										
Titolo 1	Spese correnti	RS	0,00	PR	0,00	R	0,00			EP	0,00
		CP	0,00	PC	0,00	I	0,00	ECP	0,00	EC	0,00
		CS	0,00	TP	0,00	FPV	0,00			TR	0,00
Titolo 2	Spese in conto capitale	RS	0,00	PR	0,00	R	0,00			EP	0,00
		CP	0,00	PC	0,00	I	0,00	ECP	0,00	EC	0,00
		CS	0,00	TP	0,00	FPV	0,00			TR	0,00



# CONTO DEL BILANCIO - GESTIONE DELLE SPESE

COMUNE DI CAPRI LEONE

Esercizio: 2025 - Allegato n.10 - Rendiconto della gestione

MISSIONE, PROGRAMMA, TITOLO	DENOMINAZIONE	RESIDUI PASSIVI AL 1/1/2025 (RS)		PAGAMENTI IN C/RESIDUI (PR)		RIACCERTAMENTO RESIDUI (R) (1)		RESIDUI PASSIVI DA ESERCIZI PRECEDENTI (EP=RS-PR+R-P)			
		PREVISIONI DEFINITIVE DI COMPETENZA (CP)		PAGAMENTI IN C/COMPETENZA (PC)		IMPEGNI (I) (2)		ECONOMIE DI COMPETENZA (ECP=CP-I-FPV)		RESIDUI PASSIVI DA ESERCIZIO DI COMPETENZA	
		PREVISIONI DEFINITIVE DI CASSA (CS)		TOTALE PAGAMENTI (TP=PR+PC)		FONDO PLURIENNALE VINCOLATO (FPV) (3)				TOTALE RESIDUI PASSIVI DA RIPORTARE (TR=EP+EC)	
Titolo 3	Spese per incremento di attività finanziarie	RS	0,00	PR	0,00	R	0,00			EP	0,00
		CP	0,00	PC	0,00	I	0,00	ECP	0,00	EC	0,00
		CS	0,00	TP	0,00	FPV	0,00			TR	0,00
<b>Totale Programma 7</b>	<b>Diritto allo studio</b>	RS	0,00	PR	0,00	R	0,00			EP	0,00
		CP	0,00	PC	0,00	I	0,00	ECP	0,00	EC	0,00
		CS	0,00	TP	0,00	FPV	0,00			TR	0,00
<b>4.08 Programma 8</b>	<b>Politica regionale unitaria per l'istruzione e il diritto allo studio (solo per le Regioni)</b>										
Titolo 1	Spese correnti	RS	0,00	PR	0,00	R	0,00			EP	0,00
		CP	0,00	PC	0,00	I	0,00	ECP	0,00	EC	0,00
		CS	0,00	TP	0,00	FPV	0,00			TR	0,00
Titolo 2	Spese in conto capitale	RS	0,00	PR	0,00	R	0,00			EP	0,00
		CP	0,00	PC	0,00	I	0,00	ECP	0,00	EC	0,00
		CS	0,00	TP	0,00	FPV	0,00			TR	0,00
Titolo 3	Spese per incremento di attività finanziarie	RS	0,00	PR	0,00	R	0,00			EP	0,00
		CP	0,00	PC	0,00	I	0,00	ECP	0,00	EC	0,00
		CS	0,00	TP	0,00	FPV	0,00			TR	0,00
<b>Totale Programma 8</b>	<b>Politica regionale unitaria per l'istruzione e il diritto allo studio (solo per le Regioni)</b>	RS	0,00	PR	0,00	R	0,00			EP	0,00
		CP	0,00	PC	0,00	I	0,00	ECP	0,00	EC	0,00
		CS	0,00	TP	0,00	FPV	0,00			TR	0,00
<b>Totale Missione 4</b>	<b>Istruzione e diritto allo studio</b>	RS	314.908,87	PR	179.991,30	R	-311,55			EP	134.606,02
		CP	918.653,12	PC	413.783,07	I	649.803,56	ECP	33.788,65	EC	236.020,49
		CS	998.501,08	TP	593.774,37	FPV	235.060,91			TR	370.626,51



# CONTO DEL BILANCIO - GESTIONE DELLE SPESE

COMUNE DI CAPRI LEONE

Esercizio: 2025 - Allegato n.10 - Rendiconto della gestione

MISSIONE, PROGRAMMA, TITOLO	DENOMINAZIONE	RESIDUI PASSIVI AL 1/1/2025 (RS)		PAGAMENTI IN C/RESIDUI (PR)		RIACCERTAMENTO RESIDUI (R) (1)		RESIDUI PASSIVI DA ESERCIZI PRECEDENTI (EP=RS-PR+R-P)	
		PREVISIONI DEFINITIVE DI COMPETENZA (CP)		PAGAMENTI IN C/COMPETENZA (PC)		IMPEGNI (I) (2)		ECONOMIE DI COMPETENZA (ECP=CP-I-FPV)	
		PREVISIONI DEFINITIVE DI CASSA (CS)		TOTALE PAGAMENTI (TP=PR+PC)		FONDO PLURIENNALE VINCOLATO (FPV) (3)		TOTALE RESIDUI PASSIVI DA RIPORTARE (TR=EP+EC)	

## Missione 5 Tutela e valorizzazione dei beni e delle attività culturali

### 5.01 Programma 1 Valorizzazione dei beni di interesse storico.

Titolo 1	Spese correnti	RS	0,00	PR	0,00	R	0,00		EP	0,00	
		CP	0,00	PC	0,00	I	0,00	ECP	0,00	EC	0,00
		CS	0,00	TP	0,00	FPV	0,00			TR	0,00
Titolo 2	Spese in conto capitale	RS	89.821,92	PR	0,00	R	0,00		EP	89.821,92	
		CP	0,00	PC	0,00	I	0,00	ECP	0,00	EC	0,00
		CS	89.821,92	TP	0,00	FPV	0,00			TR	89.821,92
Titolo 3	Spese per incremento di attività finanziarie	RS	0,00	PR	0,00	R	0,00		EP	0,00	
		CP	0,00	PC	0,00	I	0,00	ECP	0,00	EC	0,00
		CS	0,00	TP	0,00	FPV	0,00			TR	0,00
<b>Totale Programma 1</b>	<b>Valorizzazione dei beni di interesse storico.</b>	RS	89.821,92	PR	0,00	R	0,00		EP	89.821,92	
		CP	0,00	PC	0,00	I	0,00	ECP	0,00	EC	0,00
		CS	89.821,92	TP	0,00	FPV	0,00			TR	89.821,92

### 5.02 Programma 2 Attività culturali e interventi diversi nel settore culturale

Titolo 1	Spese correnti	RS	71.489,40	PR	64.906,98	R	-37,22		EP	6.545,20	
		CP	24.885,93	PC	4.361,58	I	23.795,79	ECP	1.090,14	EC	19.434,21
		CS	96.375,33	TP	69.268,56	FPV	0,00			TR	25.979,41
Titolo 2	Spese in conto capitale	RS	432.657,17	PR	431.132,86	R	0,00		EP	1.524,31	
		CP	586.920,91	PC	402.662,45	I	586.920,91	ECP	0,00	EC	184.258,46
		CS	1.019.578,08	TP	833.795,31	FPV	0,00			TR	185.782,77
Titolo 3	Spese per incremento di attività finanziarie	RS	0,00	PR	0,00	R	0,00		EP	0,00	
		CP	0,00	PC	0,00	I	0,00	ECP	0,00	EC	0,00
		CS	0,00	TP	0,00	FPV	0,00			TR	0,00
<b>Totale Programma 2</b>	<b>Attività culturali e interventi diversi nel settore culturale</b>	RS	504.146,57	PR	496.039,84	R	-37,22		EP	8.069,51	
		CP	611.806,84	PC	407.024,03	I	610.716,70	ECP	1.090,14	EC	203.692,67
		CS	1.115.953,41	TP	903.063,87	FPV	0,00			TR	211.762,18

### 5.03 Programma 3 Politica regionale unitaria per la tutela dei beni e delle attività culturali (solo per le Regioni)



# CONTO DEL BILANCIO - GESTIONE DELLE SPESE

COMUNE DI CAPRI LEONE

Esercizio: 2025 - Allegato n.10 - Rendiconto della gestione

MISSIONE, PROGRAMMA, TITOLO	DENOMINAZIONE	RESIDUI PASSIVI AL 1/1/2025 (RS)		PAGAMENTI IN C/RESIDUI (PR)		RIACCERTAMENTO RESIDUI (R) (1)		RESIDUI PASSIVI DA ESERCIZI PRECEDENTI (EP=RS-PR+R-P)			
		PREVISIONI DEFINITIVE DI COMPETENZA (CP)		PAGAMENTI IN C/COMPETENZA (PC)		IMPEGNI (I) (2)		ECONOMIE DI COMPETENZA (ECP=CP-I-FPV)		RESIDUI PASSIVI DA ESERCIZIO DI COMPETENZA	
		PREVISIONI DEFINITIVE DI CASSA (CS)		TOTALE PAGAMENTI (TP=PR+PC)		FONDO PLURIENNALE VINCOLATO (FPV) (3)				TOTALE RESIDUI PASSIVI DA RIPORTARE (TR=EP+EC)	
Titolo 1	Spese correnti	RS	0,00	PR	0,00	R	0,00			EP	0,00
		CP	0,00	PC	0,00	I	0,00	ECP	0,00	EC	0,00
		CS	0,00	TP	0,00	FPV	0,00			TR	0,00
Titolo 2	Spese in conto capitale	RS	0,00	PR	0,00	R	0,00			EP	0,00
		CP	0,00	PC	0,00	I	0,00	ECP	0,00	EC	0,00
		CS	0,00	TP	0,00	FPV	0,00			TR	0,00
Titolo 3	Spese per incremento di attività finanziarie	RS	0,00	PR	0,00	R	0,00			EP	0,00
		CP	0,00	PC	0,00	I	0,00	ECP	0,00	EC	0,00
		CS	0,00	TP	0,00	FPV	0,00			TR	0,00
<b>Totale Programma 3</b>	<b>Politica regionale unitaria per la tutela dei beni e delle attività culturali (solo per le Regioni)</b>	RS	0,00	PR	0,00	R	0,00			EP	0,00
		CP	0,00	PC	0,00	I	0,00	ECP	0,00	EC	0,00
		CS	0,00	TP	0,00	FPV	0,00			TR	0,00
<b>Totale Missione 5</b>	<b>Tutela e valorizzazione dei beni e delle attività culturali</b>	RS	593.968,49	PR	496.039,84	R	-37,22			EP	97.891,43
		CP	611.806,84	PC	407.024,03	I	610.716,70	ECP	1.090,14	EC	203.692,67
		CS	1.205.775,33	TP	903.063,87	FPV	0,00			TR	301.584,10



# CONTO DEL BILANCIO - GESTIONE DELLE SPESE

COMUNE DI CAPRI LEONE

Esercizio: 2025 - Allegato n.10 - Rendiconto della gestione

MISSIONE, PROGRAMMA, TITOLO	DENOMINAZIONE	RESIDUI PASSIVI AL 1/1/2025 (RS)		PAGAMENTI IN C/RESIDUI (PR)		RIACCERTAMENTO RESIDUI (R) (1)		RESIDUI PASSIVI DA ESERCIZI PRECEDENTI (EP=RS-PR+R-P)			
		PREVISIONI DEFINITIVE DI COMPETENZA (CP)		PAGAMENTI IN C/COMPETENZA (PC)		IMPEGNI (I) (2)		ECONOMIE DI COMPETENZA (ECP=CP-I-FPV)			
		PREVISIONI DEFINITIVE DI CASSA (CS)		TOTALE PAGAMENTI (TP=PR+PC)		FONDO PLURIENNALE VINCOLATO (FPV) (3)		TOTALE RESIDUI PASSIVI DA RIPORTARE (TR=EP+EC)			
<b>Missione 6 Politiche giovanili, sport e tempo libero</b>											
<b>6.01 Programma 1</b>	<b>Sport e tempo libero</b>										
Titolo 1	Spese correnti	RS	0,00	PR	0,00	R	0,00		EP	0,00	
		CP	79.574,46	PC	73.333,33	I	78.213,33	ECP	1.361,13	EC	4.880,00
		CS	79.574,46	TP	73.333,33	FPV	0,00			TR	4.880,00
Titolo 2	Spese in conto capitale	RS	17.820,12	PR	14.000,00	R	-100,00		EP	3.720,12	
		CP	21.000,00	PC	20.999,80	I	20.999,80	ECP	0,20	EC	0,00
		CS	38.820,12	TP	34.999,80	FPV	0,00			TR	3.720,12
Titolo 3	Spese per incremento di attività finanziarie	RS	0,00	PR	0,00	R	0,00		EP	0,00	
		CP	0,00	PC	0,00	I	0,00	ECP	0,00	EC	0,00
		CS	0,00	TP	0,00	FPV	0,00			TR	0,00
<b>Totale Programma 1</b>	<b>Sport e tempo libero</b>	RS	17.820,12	PR	14.000,00	R	-100,00		EP	3.720,12	
		CP	100.574,46	PC	94.333,13	I	99.213,13	ECP	1.361,33	EC	4.880,00
		CS	118.394,58	TP	108.333,13	FPV	0,00			TR	8.600,12
<b>6.02 Programma 2</b>	<b>Giovani</b>										
Titolo 1	Spese correnti	RS	0,00	PR	0,00	R	0,00		EP	0,00	
		CP	0,00	PC	0,00	I	0,00	ECP	0,00	EC	0,00
		CS	0,00	TP	0,00	FPV	0,00			TR	0,00
Titolo 2	Spese in conto capitale	RS	0,00	PR	0,00	R	0,00		EP	0,00	
		CP	1.106.489,19	PC	325.485,31	I	1.106.489,19	ECP	0,00	EC	781.003,88
		CS	1.106.489,19	TP	325.485,31	FPV	0,00			TR	781.003,88
Titolo 3	Spese per incremento di attività finanziarie	RS	0,00	PR	0,00	R	0,00		EP	0,00	
		CP	0,00	PC	0,00	I	0,00	ECP	0,00	EC	0,00
		CS	0,00	TP	0,00	FPV	0,00			TR	0,00
<b>Totale Programma 2</b>	<b>Giovani</b>	RS	0,00	PR	0,00	R	0,00		EP	0,00	
		CP	1.106.489,19	PC	325.485,31	I	1.106.489,19	ECP	0,00	EC	781.003,88
		CS	1.106.489,19	TP	325.485,31	FPV	0,00			TR	781.003,88
<b>6.03 Programma 3</b>	<b>Politica regionale unitaria per i giovani, lo sport e il tempo libero (solo per le Regioni)</b>										



# CONTO DEL BILANCIO - GESTIONE DELLE SPESE

COMUNE DI CAPRI LEONE

Esercizio: 2025 - Allegato n.10 - Rendiconto della gestione

MISSIONE, PROGRAMMA, TITOLO	DENOMINAZIONE	RESIDUI PASSIVI AL 1/1/2025 (RS)		PAGAMENTI IN C/RESIDUI (PR)		RIACCERTAMENTO RESIDUI (R) (1)		RESIDUI PASSIVI DA ESERCIZI PRECEDENTI (EP=RS-PR+R-P)			
		PREVISIONI DEFINITIVE DI COMPETENZA (CP)		PAGAMENTI IN C/COMPETENZA (PC)		IMPEGNI (I) (2)		ECONOMIE DI COMPETENZA (ECP=CP-I-FPV)		RESIDUI PASSIVI DA ESERCIZIO DI COMPETENZA	
		PREVISIONI DEFINITIVE DI CASSA (CS)		TOTALE PAGAMENTI (TP=PR+PC)		FONDO PLURIENNALE VINCOLATO (FPV) (3)				TOTALE RESIDUI PASSIVI DA RIPORTARE (TR=EP+EC)	
Titolo 1	Spese correnti	RS	0,00	PR	0,00	R	0,00			EP	0,00
		CP	0,00	PC	0,00	I	0,00	ECP	0,00	EC	0,00
		CS	0,00	TP	0,00	FPV	0,00			TR	0,00
Titolo 2	Spese in conto capitale	RS	0,00	PR	0,00	R	0,00			EP	0,00
		CP	0,00	PC	0,00	I	0,00	ECP	0,00	EC	0,00
		CS	0,00	TP	0,00	FPV	0,00			TR	0,00
Titolo 3	Spese per incremento di attività finanziarie	RS	0,00	PR	0,00	R	0,00			EP	0,00
		CP	0,00	PC	0,00	I	0,00	ECP	0,00	EC	0,00
		CS	0,00	TP	0,00	FPV	0,00			TR	0,00
<b>Totale Programma 3</b>	<b>Politica regionale unitaria per i giovani, lo sport e il tempo libero (solo per le Regioni)</b>	RS	0,00	PR	0,00	R	0,00			EP	0,00
		CP	0,00	PC	0,00	I	0,00	ECP	0,00	EC	0,00
		CS	0,00	TP	0,00	FPV	0,00			TR	0,00
<b>Totale Missione 6</b>	<b>Politiche giovanili, sport e tempo libero</b>	RS	17.820,12	PR	14.000,00	R	-100,00			EP	3.720,12
		CP	1.207.063,65	PC	419.818,44	I	1.205.702,32	ECP	1.361,33	EC	785.883,88
		CS	1.224.883,77	TP	433.818,44	FPV	0,00			TR	789.604,00



# CONTO DEL BILANCIO - GESTIONE DELLE SPESE

COMUNE DI CAPRI LEONE

Esercizio: 2025 - Allegato n.10 - Rendiconto della gestione

MISSIONE, PROGRAMMA, TITOLO	DENOMINAZIONE	RESIDUI PASSIVI AL 1/1/2025 (RS)		PAGAMENTI IN C/RESIDUI (PR)		RIACCERTAMENTO RESIDUI (R) (1)		RESIDUI PASSIVI DA ESERCIZI PRECEDENTI (EP=RS-PR+R-P)			
		PREVISIONI DEFINITIVE DI COMPETENZA (CP)		PAGAMENTI IN C/COMPETENZA (PC)		IMPEGNI (I) (2)		ECONOMIE DI COMPETENZA (ECP=CP-I-FPV)			
		PREVISIONI DEFINITIVE DI CASSA (CS)		TOTALE PAGAMENTI (TP=PR+PC)		FONDO PLURIENNALE VINCOLATO (FPV) (3)		TOTALE RESIDUI PASSIVI DA RIPORTARE (TR=EP+EC)			
<b>Missione 7 Turismo</b>											
<b>7.01 Programma 1</b>	<b>Sviluppo e valorizzazione del turismo</b>										
Titolo 1	Spese correnti	RS	32.646,00	PR	15.339,12	R	-100,88		EP	17.206,00	
		CP	155.376,76	PC	74.057,89	I	89.505,39	ECP	65.871,37	EC	15.447,50
		CS	188.022,76	TP	89.397,01	FPV	0,00		TR	32.653,50	
Titolo 2	Spese in conto capitale	RS	0,00	PR	0,00	R	0,00		EP	0,00	
		CP	0,00	PC	0,00	I	0,00	ECP	0,00	EC	0,00
		CS	0,00	TP	0,00	FPV	0,00		TR	0,00	
Titolo 3	Spese per incremento di attività finanziarie	RS	0,00	PR	0,00	R	0,00		EP	0,00	
		CP	0,00	PC	0,00	I	0,00	ECP	0,00	EC	0,00
		CS	0,00	TP	0,00	FPV	0,00		TR	0,00	
<b>Totale Programma 1</b>	<b>Sviluppo e valorizzazione del turismo</b>	RS	32.646,00	PR	15.339,12	R	-100,88		EP	17.206,00	
		CP	155.376,76	PC	74.057,89	I	89.505,39	ECP	65.871,37	EC	15.447,50
		CS	188.022,76	TP	89.397,01	FPV	0,00		TR	32.653,50	
<b>7.02 Programma 2</b>	<b>Politica regionale unitaria per il turismo (solo per le Regioni)</b>										
Titolo 1	Spese correnti	RS	0,00	PR	0,00	R	0,00		EP	0,00	
		CP	0,00	PC	0,00	I	0,00	ECP	0,00	EC	0,00
		CS	0,00	TP	0,00	FPV	0,00		TR	0,00	
Titolo 2	Spese in conto capitale	RS	0,00	PR	0,00	R	0,00		EP	0,00	
		CP	0,00	PC	0,00	I	0,00	ECP	0,00	EC	0,00
		CS	0,00	TP	0,00	FPV	0,00		TR	0,00	
Titolo 3	Spese per incremento di attività finanziarie	RS	0,00	PR	0,00	R	0,00		EP	0,00	
		CP	0,00	PC	0,00	I	0,00	ECP	0,00	EC	0,00
		CS	0,00	TP	0,00	FPV	0,00		TR	0,00	
<b>Totale Programma 2</b>	<b>Politica regionale unitaria per il turismo (solo per le Regioni)</b>	RS	0,00	PR	0,00	R	0,00		EP	0,00	
		CP	0,00	PC	0,00	I	0,00	ECP	0,00	EC	0,00
		CS	0,00	TP	0,00	FPV	0,00		TR	0,00	



# CONTO DEL BILANCIO - GESTIONE DELLE SPESE

COMUNE DI CAPRI LEONE

Esercizio: 2025 - Allegato n.10 - Rendiconto della gestione

MISSIONE, PROGRAMMA, TITOLO	DENOMINAZIONE	RESIDUI PASSIVI AL 1/1/2025 (RS)		PAGAMENTI IN C/RESIDUI (PR)		RIACCERTAMENTO RESIDUI (R) (1)		RESIDUI PASSIVI DA ESERCIZI PRECEDENTI (EP=RS-PR+R-P)			
		PREVISIONI DEFINITIVE DI COMPETENZA (CP)		PAGAMENTI IN C/COMPETENZA (PC)		IMPEGNI (I) (2)		ECONOMIE DI COMPETENZA (ECP=CP-I-FPV)		RESIDUI PASSIVI DA ESERCIZIO DI COMPETENZA	
		PREVISIONI DEFINITIVE DI CASSA (CS)		TOTALE PAGAMENTI (TP=PR+PC)		FONDO PLURIENNALE VINCOLATO (FPV) (3)		TOTALE RESIDUI PASSIVI DA RIPORTARE (TR=EP+EC)			
<b>Totale Missione 7</b>	<b>Turismo</b>	RS	32.646,00	PR	15.339,12	R	-100,88	EP	17.206,00		
		CP	155.376,76	PC	74.057,89	I	89.505,39	ECP	65.871,37	EC	15.447,50
		CS	188.022,76	TP	89.397,01	FPV	0,00	TR	32.653,50		



# CONTO DEL BILANCIO - GESTIONE DELLE SPESE

COMUNE DI CAPRI LEONE

Esercizio: 2025 - Allegato n.10 - Rendiconto della gestione

MISSIONE, PROGRAMMA, TITOLO	DENOMINAZIONE	RESIDUI PASSIVI AL 1/1/2025 (RS)		PAGAMENTI IN C/RESIDUI (PR)		RIACCERTAMENTO RESIDUI (R) (1)		RESIDUI PASSIVI DA ESERCIZI PRECEDENTI (EP=RS-PR+R-P)	
		PREVISIONI DEFINITIVE DI COMPETENZA (CP)		PAGAMENTI IN C/COMPETENZA (PC)		IMPEGNI (I) (2)		ECONOMIE DI COMPETENZA (ECP=CP-I-FPV)	
		PREVISIONI DEFINITIVE DI CASSA (CS)		TOTALE PAGAMENTI (TP=PR+PC)		FONDO PLURIENNALE VINCOLATO (FPV) (3)		TOTALE RESIDUI PASSIVI DA RIPORTARE (TR=EP+EC)	

## Missione 8 Assetto del territorio ed edilizia abitativa

8.01 Programma 1 Urbanistica e assetto del territorio											
Titolo 1	Spese correnti	RS	0,00	PR	0,00	R	0,00		EP	0,00	
		CP	0,00	PC	0,00	I	0,00	ECP	0,00	EC	0,00
		CS	0,00	TP	0,00	FPV	0,00			TR	0,00
Titolo 2	Spese in conto capitale	RS	2.045.466,70	PR	1.235.011,23	R	-0,37		EP	810.455,10	
		CP	5.106.359,31	PC	973.589,70	I	4.989.436,07	ECP	2.953,13	EC	4.015.846,37
		CS	7.039.659,67	TP	2.208.600,93	FPV	113.970,11			TR	4.826.301,47
Titolo 3	Spese per incremento di attività finanziarie	RS	0,00	PR	0,00	R	0,00		EP	0,00	
		CP	0,00	PC	0,00	I	0,00	ECP	0,00	EC	0,00
		CS	0,00	TP	0,00	FPV	0,00			TR	0,00
<b>Totale Programma 1</b>	<b>Urbanistica e assetto del territorio</b>	RS	2.045.466,70	PR	1.235.011,23	R	-0,37		EP	810.455,10	
		CP	5.106.359,31	PC	973.589,70	I	4.989.436,07	ECP	2.953,13	EC	4.015.846,37
		CS	7.039.659,67	TP	2.208.600,93	FPV	113.970,11			TR	4.826.301,47

8.02 Programma 2 Edilizia residenziale pubblica e locale e piani di edilizia economico-popolare											
Titolo 1	Spese correnti	RS	0,00	PR	0,00	R	0,00		EP	0,00	
		CP	0,00	PC	0,00	I	0,00	ECP	0,00	EC	0,00
		CS	0,00	TP	0,00	FPV	0,00			TR	0,00
Titolo 2	Spese in conto capitale	RS	0,00	PR	0,00	R	0,00		EP	0,00	
		CP	0,00	PC	0,00	I	0,00	ECP	0,00	EC	0,00
		CS	0,00	TP	0,00	FPV	0,00			TR	0,00
Titolo 3	Spese per incremento di attività finanziarie	RS	0,00	PR	0,00	R	0,00		EP	0,00	
		CP	0,00	PC	0,00	I	0,00	ECP	0,00	EC	0,00
		CS	0,00	TP	0,00	FPV	0,00			TR	0,00
<b>Totale Programma 2</b>	<b>Edilizia residenziale pubblica e locale e piani di edilizia economico-popolare</b>	RS	0,00	PR	0,00	R	0,00		EP	0,00	
		CP	0,00	PC	0,00	I	0,00	ECP	0,00	EC	0,00
		CS	0,00	TP	0,00	FPV	0,00			TR	0,00

## 8.03 Programma 3 Politica regionale unitaria per l'assetto del territorio e l'edilizia abitativa (solo per le Regioni)



# CONTO DEL BILANCIO - GESTIONE DELLE SPESE

COMUNE DI CAPRI LEONE

Esercizio: 2025 - Allegato n.10 - Rendiconto della gestione

MISSIONE, PROGRAMMA, TITOLO	DENOMINAZIONE	RESIDUI PASSIVI AL 1/1/2025 (RS)		PAGAMENTI IN C/RESIDUI (PR)		RIACCERTAMENTO RESIDUI (R) (1)		RESIDUI PASSIVI DA ESERCIZI PRECEDENTI (EP=RS-PR+R-P)			
		PREVISIONI DEFINITIVE DI COMPETENZA (CP)		PAGAMENTI IN C/COMPETENZA (PC)		IMPEGNI (I) (2)		ECONOMIE DI COMPETENZA (ECP=CP-I-FPV)		RESIDUI PASSIVI DA ESERCIZIO DI COMPETENZA	
		PREVISIONI DEFINITIVE DI CASSA (CS)		TOTALE PAGAMENTI (TP=PR+PC)		FONDO PLURIENNALE VINCOLATO (FPV) (3)				TOTALE RESIDUI PASSIVI DA RIPORTARE (TR=EP+EC)	
Titolo 1	Spese correnti	RS	0,00	PR	0,00	R	0,00			EP	0,00
		CP	0,00	PC	0,00	I	0,00	ECP	0,00	EC	0,00
		CS	0,00	TP	0,00	FPV	0,00			TR	0,00
Titolo 2	Spese in conto capitale	RS	0,00	PR	0,00	R	0,00			EP	0,00
		CP	0,00	PC	0,00	I	0,00	ECP	0,00	EC	0,00
		CS	0,00	TP	0,00	FPV	0,00			TR	0,00
Titolo 3	Spese per incremento di attività finanziarie	RS	0,00	PR	0,00	R	0,00			EP	0,00
		CP	0,00	PC	0,00	I	0,00	ECP	0,00	EC	0,00
		CS	0,00	TP	0,00	FPV	0,00			TR	0,00
<b>Totale Programma 3</b>	<b>Politica regionale unitaria per l'assetto del territorio e l'edilizia abitativa (solo per le Regioni)</b>	RS	0,00	PR	0,00	R	0,00			EP	0,00
		CP	0,00	PC	0,00	I	0,00	ECP	0,00	EC	0,00
		CS	0,00	TP	0,00	FPV	0,00			TR	0,00
<b>Totale Missione 8</b>	<b>Assetto del territorio ed edilizia abitativa</b>	RS	2.045.466,70	PR	1.235.011,23	R	-0,37			EP	810.455,10
		CP	5.106.359,31	PC	973.589,70	I	4.989.436,07	ECP	2.953,13	EC	4.015.846,37
		CS	7.039.659,67	TP	2.208.600,93	FPV	113.970,11			TR	4.826.301,47



# CONTO DEL BILANCIO - GESTIONE DELLE SPESE

COMUNE DI CAPRI LEONE

Esercizio: 2025 - Allegato n.10 - Rendiconto della gestione

MISSIONE, PROGRAMMA, TITOLO	DENOMINAZIONE	RESIDUI PASSIVI AL 1/1/2025 (RS)		PAGAMENTI IN C/RESIDUI (PR)		RIACCERTAMENTO RESIDUI (R) (1)		RESIDUI PASSIVI DA ESERCIZI PRECEDENTI (EP=RS-PR+R-P)	
		PREVISIONI DEFINITIVE DI COMPETENZA (CP)		PAGAMENTI IN C/COMPETENZA (PC)		IMPEGNI (I) (2)		ECONOMIE DI COMPETENZA (ECP=CP-I-FPV)	
		PREVISIONI DEFINITIVE DI CASSA (CS)		TOTALE PAGAMENTI (TP=PR+PC)		FONDO PLURIENNALE VINCOLATO (FPV) (3)		TOTALE RESIDUI PASSIVI DA RIPORTARE (TR=EP+EC)	

## Missione 9 Sviluppo sostenibile e tutela del territorio e dell'ambiente

9.01 Programma 1 Difesa del suolo											
Titolo 1	Spese correnti	RS	0,00	PR	0,00	R	0,00		EP	0,00	
		CP	0,00	PC	0,00	I	0,00	ECP	0,00	EC	0,00
		CS	0,00	TP	0,00	FPV	0,00			TR	0,00
Titolo 2	Spese in conto capitale	RS	0,00	PR	0,00	R	0,00		EP	0,00	
		CP	1.285.000,00	PC	0,00	I	0,00	ECP	1.285.000,00	EC	0,00
		CS	1.285.000,00	TP	0,00	FPV	0,00			TR	0,00
Titolo 3	Spese per incremento di attività finanziarie	RS	0,00	PR	0,00	R	0,00		EP	0,00	
		CP	0,00	PC	0,00	I	0,00	ECP	0,00	EC	0,00
		CS	0,00	TP	0,00	FPV	0,00			TR	0,00
<b>Totale Programma 1 Difesa del suolo</b>		RS	0,00	PR	0,00	R	0,00		EP	0,00	
		CP	1.285.000,00	PC	0,00	I	0,00	ECP	1.285.000,00	EC	0,00
		CS	1.285.000,00	TP	0,00	FPV	0,00			TR	0,00

9.02 Programma 2 Tutela, valorizzazione e recupero ambientale											
Titolo 1	Spese correnti	RS	21.674,59	PR	14.908,65	R	0,00		EP	6.765,94	
		CP	112.148,36	PC	48.170,27	I	111.438,05	ECP	710,31	EC	63.267,78
		CS	133.822,95	TP	63.078,92	FPV	0,00			TR	70.033,72
Titolo 2	Spese in conto capitale	RS	63.369,92	PR	48.230,79	R	0,00		EP	15.139,13	
		CP	96.026,40	PC	84.229,47	I	96.026,40	ECP	0,00	EC	11.796,93
		CS	159.396,32	TP	132.460,26	FPV	0,00			TR	26.936,06
Titolo 3	Spese per incremento di attività finanziarie	RS	0,00	PR	0,00	R	0,00		EP	0,00	
		CP	0,00	PC	0,00	I	0,00	ECP	0,00	EC	0,00
		CS	0,00	TP	0,00	FPV	0,00			TR	0,00
<b>Totale Programma 2 Tutela, valorizzazione e recupero ambientale</b>		RS	85.044,51	PR	63.139,44	R	0,00		EP	21.905,07	
		CP	208.174,76	PC	132.399,74	I	207.464,45	ECP	710,31	EC	75.064,71
		CS	293.219,27	TP	195.539,18	FPV	0,00			TR	96.969,78

## 9.03 Programma 3 Rifiuti



# CONTO DEL BILANCIO - GESTIONE DELLE SPESE

COMUNE DI CAPRI LEONE

Esercizio: 2025 - Allegato n.10 - Rendiconto della gestione

MISSIONE, PROGRAMMA, TITOLO	DENOMINAZIONE	RESIDUI PASSIVI AL 1/1/2025 (RS)		PAGAMENTI IN C/RESIDUI (PR)		RIACCERTAMENTO RESIDUI (R) (1)		RESIDUI PASSIVI DA ESERCIZI PRECEDENTI (EP=RS-PR+R-P)			
		PREVISIONI DEFINITIVE DI COMPETENZA (CP)		PAGAMENTI IN C/COMPETENZA (PC)		IMPEGNI (I) (2)		ECONOMIE DI COMPETENZA (ECP=CP-I-FPV)		RESIDUI PASSIVI DA ESERCIZIO DI COMPETENZA	
		PREVISIONI DEFINITIVE DI CASSA (CS)		TOTALE PAGAMENTI (TP=PR+PC)		FONDO PLURIENNALE VINCOLATO (FPV) (3)				TOTALE RESIDUI PASSIVI DA RIPORTARE (TR=EP+EC)	
Titolo 1	Spese correnti	RS	175.965,05	PR	158.408,23	R	-120,18			EP	17.436,64
		CP	1.171.574,47	PC	934.350,23	I	1.123.067,59	ECP	48.506,88	EC	188.717,36
		CS	1.347.539,52	TP	1.092.758,46	FPV	0,00			TR	206.154,00
Titolo 2	Spese in conto capitale	RS	0,00	PR	0,00	R	0,00			EP	0,00
		CP	29.923,00	PC	29.890,00	I	29.890,00	ECP	33,00	EC	0,00
		CS	29.923,00	TP	29.890,00	FPV	0,00			TR	0,00
Titolo 3	Spese per incremento di attività finanziarie	RS	0,00	PR	0,00	R	0,00			EP	0,00
		CP	0,00	PC	0,00	I	0,00	ECP	0,00	EC	0,00
		CS	0,00	TP	0,00	FPV	0,00			TR	0,00
<b>Totale Programma 3</b>	<b>Rifiuti</b>	RS	175.965,05	PR	158.408,23	R	-120,18			EP	17.436,64
		CP	1.201.497,47	PC	964.240,23	I	1.152.957,59	ECP	48.539,88	EC	188.717,36
		CS	1.377.462,52	TP	1.122.648,46	FPV	0,00			TR	206.154,00
<b>9.04 Programma 4</b>	<b>Servizio idrico integrato</b>										
Titolo 1	Spese correnti	RS	49.243,65	PR	40.147,01	R	-0,75			EP	9.095,89
		CP	284.803,66	PC	250.983,58	I	274.860,10	ECP	9.943,56	EC	23.876,52
		CS	334.047,31	TP	291.130,59	FPV	0,00			TR	32.972,41
Titolo 2	Spese in conto capitale	RS	47.169,60	PR	41.160,66	R	0,00			EP	6.008,94
		CP	586.511,42	PC	34.350,10	I	84.350,10	ECP	502.161,32	EC	50.000,00
		CS	633.681,02	TP	75.510,76	FPV	0,00			TR	56.008,94
Titolo 3	Spese per incremento di attività finanziarie	RS	7.233,61	PR	0,00	R	0,00			EP	7.233,61
		CP	0,00	PC	0,00	I	0,00	ECP	0,00	EC	0,00
		CS	7.233,61	TP	0,00	FPV	0,00			TR	7.233,61
<b>Totale Programma 4</b>	<b>Servizio idrico integrato</b>	RS	103.646,86	PR	81.307,67	R	-0,75			EP	22.338,44
		CP	871.315,08	PC	285.333,68	I	359.210,20	ECP	512.104,88	EC	73.876,52
		CS	974.961,94	TP	366.641,35	FPV	0,00			TR	96.214,96
<b>9.05 Programma 5</b>	<b>Aree protette, parchi naturali, protezione naturalistica e forestazione</b>										
Titolo 1	Spese correnti	RS	0,00	PR	0,00	R	0,00			EP	0,00
		CP	0,00	PC	0,00	I	0,00	ECP	0,00	EC	0,00
		CS	0,00	TP	0,00	FPV	0,00			TR	0,00



# CONTO DEL BILANCIO - GESTIONE DELLE SPESE

COMUNE DI CAPRI LEONE

Esercizio: 2025 - Allegato n.10 - Rendiconto della gestione

MISSIONE, PROGRAMMA, TITOLO	DENOMINAZIONE	RESIDUI PASSIVI AL 1/1/2025 (RS)		PAGAMENTI IN C/RESIDUI (PR)		RIACCERTAMENTO RESIDUI (R) (1)		RESIDUI PASSIVI DA ESERCIZI PRECEDENTI (EP=RS-PR+R-P)			
		PREVISIONI DEFINITIVE DI COMPETENZA (CP)		PAGAMENTI IN C/COMPETENZA (PC)		IMPEGNI (I) (2)		ECONOMIE DI COMPETENZA (ECP=CP-I-FPV)		RESIDUI PASSIVI DA ESERCIZIO DI COMPETENZA	
		PREVISIONI DEFINITIVE DI CASSA (CS)		TOTALE PAGAMENTI (TP=PR+PC)		FONDO PLURIENNALE VINCOLATO (FPV) (3)				TOTALE RESIDUI PASSIVI DA RIPORTARE (TR=EP+EC)	
Titolo 2	Spese in conto capitale	RS	0,00	PR	0,00	R	0,00			EP	0,00
		CP	0,00	PC	0,00	I	0,00	ECP	0,00	EC	0,00
		CS	0,00	TP	0,00	FPV	0,00			TR	0,00
Titolo 3	Spese per incremento di attività finanziarie	RS	0,00	PR	0,00	R	0,00			EP	0,00
		CP	0,00	PC	0,00	I	0,00	ECP	0,00	EC	0,00
		CS	0,00	TP	0,00	FPV	0,00			TR	0,00
<b>Totale Programma 5</b>	<b>Aree protette, parchi naturali, protezione naturalistica e forestazione</b>	RS	0,00	PR	0,00	R	0,00			EP	0,00
		CP	0,00	PC	0,00	I	0,00	ECP	0,00	EC	0,00
		CS	0,00	TP	0,00	FPV	0,00			TR	0,00
<b>9.06 Programma 6 Tutela e valorizzazione delle risorse idriche</b>											
Titolo 1	Spese correnti	RS	0,00	PR	0,00	R	0,00			EP	0,00
		CP	0,00	PC	0,00	I	0,00	ECP	0,00	EC	0,00
		CS	0,00	TP	0,00	FPV	0,00			TR	0,00
Titolo 2	Spese in conto capitale	RS	0,00	PR	0,00	R	0,00			EP	0,00
		CP	0,00	PC	0,00	I	0,00	ECP	0,00	EC	0,00
		CS	0,00	TP	0,00	FPV	0,00			TR	0,00
Titolo 3	Spese per incremento di attività finanziarie	RS	0,00	PR	0,00	R	0,00			EP	0,00
		CP	0,00	PC	0,00	I	0,00	ECP	0,00	EC	0,00
		CS	0,00	TP	0,00	FPV	0,00			TR	0,00
<b>Totale Programma 6</b>	<b>Tutela e valorizzazione delle risorse idriche</b>	RS	0,00	PR	0,00	R	0,00			EP	0,00
		CP	0,00	PC	0,00	I	0,00	ECP	0,00	EC	0,00
		CS	0,00	TP	0,00	FPV	0,00			TR	0,00
<b>9.07 Programma 7 Sviluppo sostenibile territorio montano piccoli Comuni</b>											
Titolo 1	Spese correnti	RS	0,00	PR	0,00	R	0,00			EP	0,00
		CP	0,00	PC	0,00	I	0,00	ECP	0,00	EC	0,00
		CS	0,00	TP	0,00	FPV	0,00			TR	0,00
Titolo 2	Spese in conto capitale	RS	0,00	PR	0,00	R	0,00			EP	0,00
		CP	0,00	PC	0,00	I	0,00	ECP	0,00	EC	0,00
		CS	0,00	TP	0,00	FPV	0,00			TR	0,00



# CONTO DEL BILANCIO - GESTIONE DELLE SPESE

COMUNE DI CAPRI LEONE

Esercizio: 2025 - Allegato n.10 - Rendiconto della gestione

MISSIONE, PROGRAMMA, TITOLO	DENOMINAZIONE	RESIDUI PASSIVI AL 1/1/2025 (RS)		PAGAMENTI IN C/RESIDUI (PR)		RIACCERTAMENTO RESIDUI (R) (1)		RESIDUI PASSIVI DA ESERCIZI PRECEDENTI (EP=RS-PR+R-P)			
		PREVISIONI DEFINITIVE DI COMPETENZA (CP)		PAGAMENTI IN C/COMPETENZA (PC)		IMPEGNI (I) (2)		ECONOMIE DI COMPETENZA (ECP=CP-I-FPV)		RESIDUI PASSIVI DA ESERCIZIO DI COMPETENZA	
		PREVISIONI DEFINITIVE DI CASSA (CS)		TOTALE PAGAMENTI (TP=PR+PC)		FONDO PLURIENNALE VINCOLATO (FPV) (3)				TOTALE RESIDUI PASSIVI DA RIPORTARE (TR=EP+EC)	
Titolo 3	Spese per incremento di attività finanziarie	RS	0,00	PR	0,00	R	0,00			EP	0,00
		CP	0,00	PC	0,00	I	0,00	ECP	0,00	EC	0,00
		CS	0,00	TP	0,00	FPV	0,00			TR	0,00
<b>Totale Programma 7</b>	<b>Sviluppo sostenibile territorio montano piccoli Comuni</b>	RS	0,00	PR	0,00	R	0,00			EP	0,00
		CP	0,00	PC	0,00	I	0,00	ECP	0,00	EC	0,00
		CS	0,00	TP	0,00	FPV	0,00			TR	0,00
<b>9.08 Programma 8</b>		<b>Qualità dell'aria e riduzione dell'inquinamento</b>									
Titolo 1	Spese correnti	RS	0,00	PR	0,00	R	0,00			EP	0,00
		CP	0,00	PC	0,00	I	0,00	ECP	0,00	EC	0,00
		CS	0,00	TP	0,00	FPV	0,00			TR	0,00
Titolo 2	Spese in conto capitale	RS	0,00	PR	0,00	R	0,00			EP	0,00
		CP	780.000,00	PC	0,00	I	0,00	ECP	780.000,00	EC	0,00
		CS	780.000,00	TP	0,00	FPV	0,00			TR	0,00
Titolo 3	Spese per incremento di attività finanziarie	RS	0,00	PR	0,00	R	0,00			EP	0,00
		CP	0,00	PC	0,00	I	0,00	ECP	0,00	EC	0,00
		CS	0,00	TP	0,00	FPV	0,00			TR	0,00
<b>Totale Programma 8</b>	<b>Qualità dell'aria e riduzione dell'inquinamento</b>	RS	0,00	PR	0,00	R	0,00			EP	0,00
		CP	780.000,00	PC	0,00	I	0,00	ECP	780.000,00	EC	0,00
		CS	780.000,00	TP	0,00	FPV	0,00			TR	0,00
<b>9.09 Programma 9</b>		<b>Politica regionale unitaria per lo sviluppo sostenibile e la tutela del territorio e l'ambiente (solo per le Regioni)</b>									
Titolo 1	Spese correnti	RS	0,00	PR	0,00	R	0,00			EP	0,00
		CP	0,00	PC	0,00	I	0,00	ECP	0,00	EC	0,00
		CS	0,00	TP	0,00	FPV	0,00			TR	0,00
Titolo 2	Spese in conto capitale	RS	0,00	PR	0,00	R	0,00			EP	0,00
		CP	0,00	PC	0,00	I	0,00	ECP	0,00	EC	0,00
		CS	0,00	TP	0,00	FPV	0,00			TR	0,00
Titolo 3	Spese per incremento di attività finanziarie	RS	0,00	PR	0,00	R	0,00			EP	0,00
		CP	0,00	PC	0,00	I	0,00	ECP	0,00	EC	0,00
		CS	0,00	TP	0,00	FPV	0,00			TR	0,00



# CONTO DEL BILANCIO - GESTIONE DELLE SPESE

COMUNE DI CAPRI LEONE

Esercizio: 2025 - Allegato n.10 - Rendiconto della gestione

MISSIONE, PROGRAMMA, TITOLO	DENOMINAZIONE	RESIDUI PASSIVI AL 1/1/2025 (RS)		PAGAMENTI IN C/RESIDUI (PR)		RIACCERTAMENTO RESIDUI (R) (1)		RESIDUI PASSIVI DA ESERCIZI PRECEDENTI (EP=RS-PR+R-P)			
		PREVISIONI DEFINITIVE DI COMPETENZA (CP)		PAGAMENTI IN C/COMPETENZA (PC)		IMPEGNI (I) (2)		ECONOMIE DI COMPETENZA (ECP=CP-I-FPV)		RESIDUI PASSIVI DA ESERCIZIO DI COMPETENZA	
		PREVISIONI DEFINITIVE DI CASSA (CS)		TOTALE PAGAMENTI (TP=PR+PC)		FONDO PLURIENNALE VINCOLATO (FPV) (3)				TOTALE RESIDUI PASSIVI DA RIPORTARE (TR=EP+EC)	
<b>Totale Programma 9</b>	<b>Politica regionale unitaria per lo sviluppo sostenibile e la tutela del territorio e l'ambiente (solo per le Regioni)</b>	RS	0,00	PR	0,00	R	0,00			EP	0,00
		CP	0,00	PC	0,00	I	0,00	ECP	0,00	EC	0,00
		CS	0,00	TP	0,00	FPV	0,00			TR	0,00
<b>Totale Missione 9</b>	<b>Sviluppo sostenibile e tutela del territorio e dell'ambiente</b>	RS	364.656,42	PR	302.855,34	R	-120,93			EP	61.680,15
		CP	4.345.987,31	PC	1.381.973,65	I	1.719.632,24	ECP	2.626.355,07	EC	337.658,59
		CS	4.710.643,73	TP	1.684.828,99	FPV	0,00			TR	399.338,74



# CONTO DEL BILANCIO - GESTIONE DELLE SPESE

COMUNE DI CAPRI LEONE

Esercizio: 2025 - Allegato n.10 - Rendiconto della gestione

MISSIONE, PROGRAMMA, TITOLO	DENOMINAZIONE	RESIDUI PASSIVI AL 1/1/2025 (RS)		PAGAMENTI IN C/RESIDUI (PR)		RIACCERTAMENTO RESIDUI (R) (1)		RESIDUI PASSIVI DA ESERCIZI PRECEDENTI (EP=RS-PR+R-P)			
		PREVISIONI DEFINITIVE DI COMPETENZA (CP)		PAGAMENTI IN C/COMPETENZA (PC)		IMPEGNI (I) (2)		ECONOMIE DI COMPETENZA (ECP=CP-I-FPV)			
		PREVISIONI DEFINITIVE DI CASSA (CS)		TOTALE PAGAMENTI (TP=PR+PC)		FONDO PLURIENNALE VINCOLATO (FPV) (3)		TOTALE RESIDUI PASSIVI DA RIPORTARE (TR=EP+EC)			
<b>Missione 10      Trasporti e diritto alla mobilità</b>											
<b>10.01 Programma 1      Trasporto ferroviario</b>											
Titolo 1	Spese correnti	RS	0,00	PR	0,00	R	0,00		EP	0,00	
		CP	0,00	PC	0,00	I	0,00	ECP	0,00	EC	0,00
		CS	0,00	TP	0,00	FPV	0,00		TR	0,00	
Titolo 2	Spese in conto capitale	RS	0,00	PR	0,00	R	0,00		EP	0,00	
		CP	0,00	PC	0,00	I	0,00	ECP	0,00	EC	0,00
		CS	0,00	TP	0,00	FPV	0,00		TR	0,00	
Titolo 3	Spese per incremento di attività finanziarie	RS	0,00	PR	0,00	R	0,00		EP	0,00	
		CP	0,00	PC	0,00	I	0,00	ECP	0,00	EC	0,00
		CS	0,00	TP	0,00	FPV	0,00		TR	0,00	
<b>Totale Programma 1      Trasporto ferroviario</b>		RS	0,00	PR	0,00	R	0,00		EP	0,00	
		CP	0,00	PC	0,00	I	0,00	ECP	0,00	EC	0,00
		CS	0,00	TP	0,00	FPV	0,00		TR	0,00	
<b>10.02 Programma 2      Trasporto pubblico locale</b>											
Titolo 1	Spese correnti	RS	0,00	PR	0,00	R	0,00		EP	0,00	
		CP	0,00	PC	0,00	I	0,00	ECP	0,00	EC	0,00
		CS	0,00	TP	0,00	FPV	0,00		TR	0,00	
Titolo 2	Spese in conto capitale	RS	0,00	PR	0,00	R	0,00		EP	0,00	
		CP	0,00	PC	0,00	I	0,00	ECP	0,00	EC	0,00
		CS	0,00	TP	0,00	FPV	0,00		TR	0,00	
Titolo 3	Spese per incremento di attività finanziarie	RS	0,00	PR	0,00	R	0,00		EP	0,00	
		CP	0,00	PC	0,00	I	0,00	ECP	0,00	EC	0,00
		CS	0,00	TP	0,00	FPV	0,00		TR	0,00	
<b>Totale Programma 2      Trasporto pubblico locale</b>		RS	0,00	PR	0,00	R	0,00		EP	0,00	
		CP	0,00	PC	0,00	I	0,00	ECP	0,00	EC	0,00
		CS	0,00	TP	0,00	FPV	0,00		TR	0,00	
<b>10.03 Programma 3      Trasporto per vie d'acqua</b>											



# CONTO DEL BILANCIO - GESTIONE DELLE SPESE

COMUNE DI CAPRI LEONE

Esercizio: 2025 - Allegato n.10 - Rendiconto della gestione

MISSIONE, PROGRAMMA, TITOLO	DENOMINAZIONE	RESIDUI PASSIVI AL 1/1/2025 (RS)		PAGAMENTI IN C/RESIDUI (PR)		RIACCERTAMENTO RESIDUI (R) (1)		RESIDUI PASSIVI DA ESERCIZI PRECEDENTI (EP=RS-PR+R-P)			
		PREVISIONI DEFINITIVE DI COMPETENZA (CP)		PAGAMENTI IN C/COMPETENZA (PC)		IMPEGNI (I) (2)		ECONOMIE DI COMPETENZA (ECP=CP-I-FPV)		RESIDUI PASSIVI DA ESERCIZIO DI COMPETENZA	
		PREVISIONI DEFINITIVE DI CASSA (CS)		TOTALE PAGAMENTI (TP=PR+PC)		FONDO PLURIENNALE VINCOLATO (FPV) (3)				TOTALE RESIDUI PASSIVI DA RIPORTARE (TR=EP+EC)	
Titolo 1	Spese correnti	RS	0,00	PR	0,00	R	0,00		EP	0,00	
		CP	0,00	PC	0,00	I	0,00	ECP	0,00	EC	0,00
		CS	0,00	TP	0,00	FPV	0,00			TR	0,00
Titolo 2	Spese in conto capitale	RS	0,00	PR	0,00	R	0,00		EP	0,00	
		CP	0,00	PC	0,00	I	0,00	ECP	0,00	EC	0,00
		CS	0,00	TP	0,00	FPV	0,00			TR	0,00
Titolo 3	Spese per incremento di attività finanziarie	RS	0,00	PR	0,00	R	0,00		EP	0,00	
		CP	0,00	PC	0,00	I	0,00	ECP	0,00	EC	0,00
		CS	0,00	TP	0,00	FPV	0,00			TR	0,00
<b>Totale Programma 3</b>	<b>Trasporto per vie d'acqua</b>	RS	0,00	PR	0,00	R	0,00		EP	0,00	
		CP	0,00	PC	0,00	I	0,00	ECP	0,00	EC	0,00
		CS	0,00	TP	0,00	FPV	0,00			TR	0,00
<b>10.04 Programma 4</b>	<b>Altre modalità di trasporto</b>										
Titolo 1	Spese correnti	RS	0,00	PR	0,00	R	0,00		EP	0,00	
		CP	0,00	PC	0,00	I	0,00	ECP	0,00	EC	0,00
		CS	0,00	TP	0,00	FPV	0,00			TR	0,00
Titolo 2	Spese in conto capitale	RS	0,00	PR	0,00	R	0,00		EP	0,00	
		CP	0,00	PC	0,00	I	0,00	ECP	0,00	EC	0,00
		CS	0,00	TP	0,00	FPV	0,00			TR	0,00
Titolo 3	Spese per incremento di attività finanziarie	RS	0,00	PR	0,00	R	0,00		EP	0,00	
		CP	0,00	PC	0,00	I	0,00	ECP	0,00	EC	0,00
		CS	0,00	TP	0,00	FPV	0,00			TR	0,00
<b>Totale Programma 4</b>	<b>Altre modalità di trasporto</b>	RS	0,00	PR	0,00	R	0,00		EP	0,00	
		CP	0,00	PC	0,00	I	0,00	ECP	0,00	EC	0,00
		CS	0,00	TP	0,00	FPV	0,00			TR	0,00
<b>10.05 Programma 5</b>	<b>Viabilità e infrastrutture stradali</b>										
Titolo 1	Spese correnti	RS	12.250,00	PR	0,00	R	0,00		EP	12.250,00	
		CP	68.267,82	PC	62.031,36	I	67.454,36	ECP	813,46	EC	5.423,00
		CS	80.517,82	TP	62.031,36	FPV	0,00			TR	17.673,00



# CONTO DEL BILANCIO - GESTIONE DELLE SPESE

COMUNE DI CAPRI LEONE

Esercizio: 2025 - Allegato n.10 - Rendiconto della gestione

MISSIONE, PROGRAMMA, TITOLO	DENOMINAZIONE	RESIDUI PASSIVI AL 1/1/2025 (RS)		PAGAMENTI IN C/RESIDUI (PR)		RIACCERTAMENTO RESIDUI (R) (1)		RESIDUI PASSIVI DA ESERCIZI PRECEDENTI (EP=RS-PR+R-P)			
		PREVISIONI DEFINITIVE DI COMPETENZA (CP)		PAGAMENTI IN C/COMPETENZA (PC)		IMPEGNI (I) (2)		ECONOMIE DI COMPETENZA (ECP=CP-I-FPV)		RESIDUI PASSIVI DA ESERCIZIO DI COMPETENZA	
		PREVISIONI DEFINITIVE DI CASSA (CS)		TOTALE PAGAMENTI (TP=PR+PC)		FONDO PLURIENNALE VINCOLATO (FPV) (3)				TOTALE RESIDUI PASSIVI DA RIPORTARE (TR=EP+EC)	
Titolo 2	Spese in conto capitale	RS	46.832,34	PR	7.291,84	R	-3,26			EP	39.537,24
		CP	175.244,77	PC	3.437,44	I	175.225,00	ECP	19,77	EC	171.787,56
		CS	222.077,11	TP	10.729,28	FPV	0,00			TR	211.324,80
Titolo 3	Spese per incremento di attività finanziarie	RS	0,00	PR	0,00	R	0,00			EP	0,00
		CP	0,00	PC	0,00	I	0,00	ECP	0,00	EC	0,00
		CS	0,00	TP	0,00	FPV	0,00			TR	0,00
<b>Totale Programma 5</b>	<b>Viabilità e infrastrutture stradali</b>	RS	59.082,34	PR	7.291,84	R	-3,26			EP	51.787,24
		CP	243.512,59	PC	65.468,80	I	242.679,36	ECP	833,23	EC	177.210,56
		CS	302.594,93	TP	72.760,64	FPV	0,00			TR	228.997,80
<b>10.06 Programma 6</b>	<b>Politica regionale unitaria per i trasporti e il diritto alla mobilità (solo per le Regioni)</b>										
Titolo 1	Spese correnti	RS	0,00	PR	0,00	R	0,00			EP	0,00
		CP	0,00	PC	0,00	I	0,00	ECP	0,00	EC	0,00
		CS	0,00	TP	0,00	FPV	0,00			TR	0,00
Titolo 2	Spese in conto capitale	RS	0,00	PR	0,00	R	0,00			EP	0,00
		CP	0,00	PC	0,00	I	0,00	ECP	0,00	EC	0,00
		CS	0,00	TP	0,00	FPV	0,00			TR	0,00
Titolo 3	Spese per incremento di attività finanziarie	RS	0,00	PR	0,00	R	0,00			EP	0,00
		CP	0,00	PC	0,00	I	0,00	ECP	0,00	EC	0,00
		CS	0,00	TP	0,00	FPV	0,00			TR	0,00
<b>Totale Programma 6</b>	<b>Politica regionale unitaria per i trasporti e il diritto alla mobilità (solo per le Regioni)</b>	RS	0,00	PR	0,00	R	0,00			EP	0,00
		CP	0,00	PC	0,00	I	0,00	ECP	0,00	EC	0,00
		CS	0,00	TP	0,00	FPV	0,00			TR	0,00
<b>Totale Missione 10</b>	<b>Trasporti e diritto alla mobilità</b>	RS	59.082,34	PR	7.291,84	R	-3,26			EP	51.787,24
		CP	243.512,59	PC	65.468,80	I	242.679,36	ECP	833,23	EC	177.210,56
		CS	302.594,93	TP	72.760,64	FPV	0,00			TR	228.997,80



# CONTO DEL BILANCIO - GESTIONE DELLE SPESE

COMUNE DI CAPRI LEONE

Esercizio: 2025 - Allegato n.10 - Rendiconto della gestione

MISSIONE, PROGRAMMA, TITOLO	DENOMINAZIONE	RESIDUI PASSIVI AL 1/1/2025 (RS)		PAGAMENTI IN C/RESIDUI (PR)		RIACCERTAMENTO RESIDUI (R) (1)		RESIDUI PASSIVI DA ESERCIZI PRECEDENTI (EP=RS-PR+R-P)			
		PREVISIONI DEFINITIVE DI COMPETENZA (CP)		PAGAMENTI IN C/COMPETENZA (PC)		IMPEGNI (I) (2)		ECONOMIE DI COMPETENZA (ECP=CP-I-FPV)			
		PREVISIONI DEFINITIVE DI CASSA (CS)		TOTALE PAGAMENTI (TP=PR+PC)		FONDO PLURIENNALE VINCOLATO (FPV) (3)		TOTALE RESIDUI PASSIVI DA RIPORTARE (TR=EP+EC)			
<b>Missione 11 Soccorso civile</b>											
<b>11.01 Programma 1</b>	<b>Sistema di protezione civile</b>										
Titolo 1	Spese correnti	RS	536,25	PR	0,00	R	0,00		EP	536,25	
		CP	1.273,02	PC	0,00	I	0,00	ECP	1.273,02	EC	0,00
		CS	1.809,27	TP	0,00	FPV	0,00			TR	536,25
Titolo 2	Spese in conto capitale	RS	0,00	PR	0,00	R	0,00		EP	0,00	
		CP	0,00	PC	0,00	I	0,00	ECP	0,00	EC	0,00
		CS	0,00	TP	0,00	FPV	0,00			TR	0,00
Titolo 3	Spese per incremento di attività finanziarie	RS	0,00	PR	0,00	R	0,00		EP	0,00	
		CP	0,00	PC	0,00	I	0,00	ECP	0,00	EC	0,00
		CS	0,00	TP	0,00	FPV	0,00			TR	0,00
<b>Totale Programma 1</b>	<b>Sistema di protezione civile</b>	RS	536,25	PR	0,00	R	0,00		EP	536,25	
		CP	1.273,02	PC	0,00	I	0,00	ECP	1.273,02	EC	0,00
		CS	1.809,27	TP	0,00	FPV	0,00			TR	536,25
<b>11.02 Programma 2</b>	<b>Interventi a seguito di calamità naturali</b>										
Titolo 1	Spese correnti	RS	0,00	PR	0,00	R	0,00		EP	0,00	
		CP	0,00	PC	0,00	I	0,00	ECP	0,00	EC	0,00
		CS	0,00	TP	0,00	FPV	0,00			TR	0,00
Titolo 2	Spese in conto capitale	RS	0,00	PR	0,00	R	0,00		EP	0,00	
		CP	0,00	PC	0,00	I	0,00	ECP	0,00	EC	0,00
		CS	0,00	TP	0,00	FPV	0,00			TR	0,00
Titolo 3	Spese per incremento di attività finanziarie	RS	0,00	PR	0,00	R	0,00		EP	0,00	
		CP	0,00	PC	0,00	I	0,00	ECP	0,00	EC	0,00
		CS	0,00	TP	0,00	FPV	0,00			TR	0,00
<b>Totale Programma 2</b>	<b>Interventi a seguito di calamità naturali</b>	RS	0,00	PR	0,00	R	0,00		EP	0,00	
		CP	0,00	PC	0,00	I	0,00	ECP	0,00	EC	0,00
		CS	0,00	TP	0,00	FPV	0,00			TR	0,00
<b>11.03 Programma 3</b>	<b>Politica regionale unitaria per il soccorso e la protezione civile (solo per le Regioni)</b>										



# CONTO DEL BILANCIO - GESTIONE DELLE SPESE

COMUNE DI CAPRI LEONE

Esercizio: 2025 - Allegato n.10 - Rendiconto della gestione

MISSIONE, PROGRAMMA, TITOLO	DENOMINAZIONE	RESIDUI PASSIVI AL 1/1/2025 (RS)		PAGAMENTI IN C/RESIDUI (PR)		RIACCERTAMENTO RESIDUI (R) (1)		RESIDUI PASSIVI DA ESERCIZI PRECEDENTI (EP=RS-PR+R-P)			
		PREVISIONI DEFINITIVE DI COMPETENZA (CP)		PAGAMENTI IN C/COMPETENZA (PC)		IMPEGNI (I) (2)		ECONOMIE DI COMPETENZA (ECP=CP-I-FPV)		RESIDUI PASSIVI DA ESERCIZIO DI COMPETENZA	
		PREVISIONI DEFINITIVE DI CASSA (CS)		TOTALE PAGAMENTI (TP=PR+PC)		FONDO PLURIENNALE VINCOLATO (FPV) (3)				TOTALE RESIDUI PASSIVI DA RIPORTARE (TR=EP+EC)	
Titolo 1	Spese correnti	RS	0,00	PR	0,00	R	0,00			EP	0,00
		CP	0,00	PC	0,00	I	0,00	ECP	0,00	EC	0,00
		CS	0,00	TP	0,00	FPV	0,00			TR	0,00
Titolo 2	Spese in conto capitale	RS	0,00	PR	0,00	R	0,00			EP	0,00
		CP	0,00	PC	0,00	I	0,00	ECP	0,00	EC	0,00
		CS	0,00	TP	0,00	FPV	0,00			TR	0,00
Titolo 3	Spese per incremento di attività finanziarie	RS	0,00	PR	0,00	R	0,00			EP	0,00
		CP	0,00	PC	0,00	I	0,00	ECP	0,00	EC	0,00
		CS	0,00	TP	0,00	FPV	0,00			TR	0,00
<b>Totale Programma 3</b>	<b>Politica regionale unitaria per il soccorso e la protezione civile (solo per le Regioni)</b>	RS	0,00	PR	0,00	R	0,00			EP	0,00
		CP	0,00	PC	0,00	I	0,00	ECP	0,00	EC	0,00
		CS	0,00	TP	0,00	FPV	0,00			TR	0,00
<b>Totale Missione 11</b>	<b>Soccorso civile</b>	RS	536,25	PR	0,00	R	0,00			EP	536,25
		CP	1.273,02	PC	0,00	I	0,00	ECP	1.273,02	EC	0,00
		CS	1.809,27	TP	0,00	FPV	0,00			TR	536,25



# CONTO DEL BILANCIO - GESTIONE DELLE SPESE

COMUNE DI CAPRI LEONE

Esercizio: 2025 - Allegato n.10 - Rendiconto della gestione

MISSIONE, PROGRAMMA, TITOLO	DENOMINAZIONE	RESIDUI PASSIVI AL 1/1/2025 (RS)		PAGAMENTI IN C/RESIDUI (PR)		RIACCERTAMENTO RESIDUI (R) (1)		RESIDUI PASSIVI DA ESERCIZI PRECEDENTI (EP=RS-PR+R-P)	
		PREVISIONI DEFINITIVE DI COMPETENZA (CP)		PAGAMENTI IN C/COMPETENZA (PC)		IMPEGNI (I) (2)		ECONOMIE DI COMPETENZA (ECP=CP-I-FPV)	
		PREVISIONI DEFINITIVE DI CASSA (CS)		TOTALE PAGAMENTI (TP=PR+PC)		FONDO PLURIENNALE VINCOLATO (FPV) (3)		TOTALE RESIDUI PASSIVI DA RIPORTARE (TR=EP+EC)	

## Missione 12 Diritti sociali, politiche sociali e famiglia

### 12.01 Programma 1 Interventi per l'infanzia e i minori e per asili nido

Titolo 1	Spese correnti	RS	14.811,06	PR	14.811,06	R	0,00		EP	0,00	
		CP	554,06	PC	0,00	I	0,00	ECP	554,06	EC	0,00
		CS	15.365,12	TP	14.811,06	FPV	0,00			TR	0,00
Titolo 2	Spese in conto capitale	RS	0,00	PR	0,00	R	0,00		EP	0,00	
		CP	0,00	PC	0,00	I	0,00	ECP	0,00	EC	0,00
		CS	0,00	TP	0,00	FPV	0,00			TR	0,00
Titolo 3	Spese per incremento di attività finanziarie	RS	0,00	PR	0,00	R	0,00		EP	0,00	
		CP	0,00	PC	0,00	I	0,00	ECP	0,00	EC	0,00
		CS	0,00	TP	0,00	FPV	0,00			TR	0,00
<b>Totale Programma 1</b>	<b>Interventi per l'infanzia e i minori e per asili nido</b>	RS	14.811,06	PR	14.811,06	R	0,00		EP	0,00	
		CP	554,06	PC	0,00	I	0,00	ECP	554,06	EC	0,00
		CS	15.365,12	TP	14.811,06	FPV	0,00			TR	0,00

### 12.02 Programma 2 Interventi per la disabilità

Titolo 1	Spese correnti	RS	0,00	PR	0,00	R	0,00		EP	0,00	
		CP	0,00	PC	0,00	I	0,00	ECP	0,00	EC	0,00
		CS	0,00	TP	0,00	FPV	0,00			TR	0,00
Titolo 2	Spese in conto capitale	RS	0,00	PR	0,00	R	0,00		EP	0,00	
		CP	0,00	PC	0,00	I	0,00	ECP	0,00	EC	0,00
		CS	0,00	TP	0,00	FPV	0,00			TR	0,00
Titolo 3	Spese per incremento di attività finanziarie	RS	0,00	PR	0,00	R	0,00		EP	0,00	
		CP	0,00	PC	0,00	I	0,00	ECP	0,00	EC	0,00
		CS	0,00	TP	0,00	FPV	0,00			TR	0,00
<b>Totale Programma 2</b>	<b>Interventi per la disabilità</b>	RS	0,00	PR	0,00	R	0,00		EP	0,00	
		CP	0,00	PC	0,00	I	0,00	ECP	0,00	EC	0,00
		CS	0,00	TP	0,00	FPV	0,00			TR	0,00

### 12.03 Programma 3 Interventi per gli anziani



# CONTO DEL BILANCIO - GESTIONE DELLE SPESE

COMUNE DI CAPRI LEONE

Esercizio: 2025 - Allegato n.10 - Rendiconto della gestione

MISSIONE, PROGRAMMA, TITOLO	DENOMINAZIONE	RESIDUI PASSIVI AL 1/1/2025 (RS)		PAGAMENTI IN C/RESIDUI (PR)		RIACCERTAMENTO RESIDUI (R) (1)		RESIDUI PASSIVI DA ESERCIZI PRECEDENTI (EP=RS-PR+R-P)			
		PREVISIONI DEFINITIVE DI COMPETENZA (CP)		PAGAMENTI IN C/COMPETENZA (PC)		IMPEGNI (I) (2)		ECONOMIE DI COMPETENZA (ECP=CP-I-FPV)		RESIDUI PASSIVI DA ESERCIZIO DI COMPETENZA	
		PREVISIONI DEFINITIVE DI CASSA (CS)		TOTALE PAGAMENTI (TP=PR+PC)		FONDO PLURIENNALE VINCOLATO (FPV) (3)				TOTALE RESIDUI PASSIVI DA RIPORTARE (TR=EP+EC)	
Titolo 1	Spese correnti	RS	0,00	PR	0,00	R	0,00			EP	0,00
		CP	0,00	PC	0,00	I	0,00	ECP	0,00	EC	0,00
		CS	0,00	TP	0,00	FPV	0,00			TR	0,00
Titolo 2	Spese in conto capitale	RS	0,00	PR	0,00	R	0,00			EP	0,00
		CP	0,00	PC	0,00	I	0,00	ECP	0,00	EC	0,00
		CS	0,00	TP	0,00	FPV	0,00			TR	0,00
Titolo 3	Spese per incremento di attività finanziarie	RS	0,00	PR	0,00	R	0,00			EP	0,00
		CP	0,00	PC	0,00	I	0,00	ECP	0,00	EC	0,00
		CS	0,00	TP	0,00	FPV	0,00			TR	0,00
<b>Totale Programma 3</b>	<b>Interventi per gli anziani</b>	RS	0,00	PR	0,00	R	0,00			EP	0,00
		CP	0,00	PC	0,00	I	0,00	ECP	0,00	EC	0,00
		CS	0,00	TP	0,00	FPV	0,00			TR	0,00
<b>12.04 Programma 4</b>	<b>Interventi per soggetti a rischio di esclusione sociale</b>										
Titolo 1	Spese correnti	RS	5.313,12	PR	5.313,12	R	0,00			EP	0,00
		CP	20.000,00	PC	15.714,73	I	18.800,00	ECP	1.200,00	EC	3.085,27
		CS	25.313,12	TP	21.027,85	FPV	0,00			TR	3.085,27
Titolo 2	Spese in conto capitale	RS	0,00	PR	0,00	R	0,00			EP	0,00
		CP	0,00	PC	0,00	I	0,00	ECP	0,00	EC	0,00
		CS	0,00	TP	0,00	FPV	0,00			TR	0,00
Titolo 3	Spese per incremento di attività finanziarie	RS	0,00	PR	0,00	R	0,00			EP	0,00
		CP	0,00	PC	0,00	I	0,00	ECP	0,00	EC	0,00
		CS	0,00	TP	0,00	FPV	0,00			TR	0,00
<b>Totale Programma 4</b>	<b>Interventi per soggetti a rischio di esclusione sociale</b>	RS	5.313,12	PR	5.313,12	R	0,00			EP	0,00
		CP	20.000,00	PC	15.714,73	I	18.800,00	ECP	1.200,00	EC	3.085,27
		CS	25.313,12	TP	21.027,85	FPV	0,00			TR	3.085,27
<b>12.05 Programma 5</b>	<b>Interventi per le famiglie</b>										
Titolo 1	Spese correnti	RS	1.500,00	PR	0,00	R	0,00			EP	1.500,00
		CP	255.475,18	PC	36.581,50	I	129.173,01	ECP	126.302,17	EC	92.591,51
		CS	256.975,18	TP	36.581,50	FPV	0,00			TR	94.091,51



# CONTO DEL BILANCIO - GESTIONE DELLE SPESE

COMUNE DI CAPRI LEONE

Esercizio: 2025 - Allegato n.10 - Rendiconto della gestione

MISSIONE, PROGRAMMA, TITOLO	DENOMINAZIONE	RESIDUI PASSIVI AL 1/1/2025 (RS)		PAGAMENTI IN C/RESIDUI (PR)		RIACCERTAMENTO RESIDUI (R) (1)		RESIDUI PASSIVI DA ESERCIZI PRECEDENTI (EP=RS-PR+R-P)			
		PREVISIONI DEFINITIVE DI COMPETENZA (CP)		PAGAMENTI IN C/COMPETENZA (PC)		IMPEGNI (I) (2)		ECONOMIE DI COMPETENZA (ECP=CP-I-FPV)		RESIDUI PASSIVI DA ESERCIZIO DI COMPETENZA	
		PREVISIONI DEFINITIVE DI CASSA (CS)		TOTALE PAGAMENTI (TP=PR+PC)		FONDO PLURIENNALE VINCOLATO (FPV) (3)				TOTALE RESIDUI PASSIVI DA RIPORTARE (TR=EP+EC)	
Titolo 2	Spese in conto capitale	RS	0,00	PR	0,00	R	0,00			EP	0,00
		CP	0,00	PC	0,00	I	0,00	ECP	0,00	EC	0,00
		CS	0,00	TP	0,00	FPV	0,00			TR	0,00
Titolo 3	Spese per incremento di attività finanziarie	RS	0,00	PR	0,00	R	0,00			EP	0,00
		CP	0,00	PC	0,00	I	0,00	ECP	0,00	EC	0,00
		CS	0,00	TP	0,00	FPV	0,00			TR	0,00
<b>Totale Programma 5</b>	<b>Interventi per le famiglie</b>	RS	1.500,00	PR	0,00	R	0,00			EP	1.500,00
		CP	255.475,18	PC	36.581,50	I	129.173,01	ECP	126.302,17	EC	92.591,51
		CS	256.975,18	TP	36.581,50	FPV	0,00			TR	94.091,51
<b>12.06 Programma 6</b>	<b>Interventi per il diritto alla casa</b>										
Titolo 1	Spese correnti	RS	0,00	PR	0,00	R	0,00			EP	0,00
		CP	0,00	PC	0,00	I	0,00	ECP	0,00	EC	0,00
		CS	0,00	TP	0,00	FPV	0,00			TR	0,00
Titolo 2	Spese in conto capitale	RS	0,00	PR	0,00	R	0,00			EP	0,00
		CP	0,00	PC	0,00	I	0,00	ECP	0,00	EC	0,00
		CS	0,00	TP	0,00	FPV	0,00			TR	0,00
Titolo 3	Spese per incremento di attività finanziarie	RS	0,00	PR	0,00	R	0,00			EP	0,00
		CP	0,00	PC	0,00	I	0,00	ECP	0,00	EC	0,00
		CS	0,00	TP	0,00	FPV	0,00			TR	0,00
<b>Totale Programma 6</b>	<b>Interventi per il diritto alla casa</b>	RS	0,00	PR	0,00	R	0,00			EP	0,00
		CP	0,00	PC	0,00	I	0,00	ECP	0,00	EC	0,00
		CS	0,00	TP	0,00	FPV	0,00			TR	0,00
<b>12.07 Programma 7</b>	<b>Programmazione e governo della rete dei servizi socio-sanitari e sociali</b>										
Titolo 1	Spese correnti	RS	206.533,87	PR	75.927,55	R	-70,07			EP	130.536,25
		CP	415.133,89	PC	182.470,06	I	361.500,67	ECP	53.633,22	EC	179.030,61
		CS	621.667,76	TP	258.397,61	FPV	0,00			TR	309.566,86
Titolo 2	Spese in conto capitale	RS	0,00	PR	0,00	R	0,00			EP	0,00
		CP	0,00	PC	0,00	I	0,00	ECP	0,00	EC	0,00
		CS	0,00	TP	0,00	FPV	0,00			TR	0,00



# CONTO DEL BILANCIO - GESTIONE DELLE SPESE

COMUNE DI CAPRI LEONE

Esercizio: 2025 - Allegato n.10 - Rendiconto della gestione

MISSIONE, PROGRAMMA, TITOLO	DENOMINAZIONE	RESIDUI PASSIVI AL 1/1/2025 (RS)		PAGAMENTI IN C/RESIDUI (PR)		RIACCERTAMENTO RESIDUI (R) (1)		RESIDUI PASSIVI DA ESERCIZI PRECEDENTI (EP=RS-PR+R-P)			
		PREVISIONI DEFINITIVE DI COMPETENZA (CP)		PAGAMENTI IN C/COMPETENZA (PC)		IMPEGNI (I) (2)		ECONOMIE DI COMPETENZA (ECP=CP-I-FPV)			
		PREVISIONI DEFINITIVE DI CASSA (CS)		TOTALE PAGAMENTI (TP=PR+PC)		FONDO PLURIENNALE VINCOLATO (FPV) (3)		TOTALE RESIDUI PASSIVI DA RIPORTARE (TR=EP+EC)			
Titolo 3	Spese per incremento di attività finanziarie	RS	0,00	PR	0,00	R	0,00		EP	0,00	
		CP	0,00	PC	0,00	I	0,00	ECP	0,00	EC	0,00
		CS	0,00	TP	0,00	FPV	0,00		TR	0,00	
<b>Totale Programma 7</b>	<b>Programmazione e governo della rete dei servizi socio-sanitari e sociali</b>	RS	206.533,87	PR	75.927,55	R	-70,07		EP	130.536,25	
		CP	415.133,89	PC	182.470,06	I	361.500,67	ECP	53.633,22	EC	179.030,61
		CS	621.667,76	TP	258.397,61	FPV	0,00		TR	309.566,86	
<b>12.08 Programma 8</b>	<b>Cooperazione e associazionismo</b>										
Titolo 1	Spese correnti	RS	0,00	PR	0,00	R	0,00		EP	0,00	
		CP	0,00	PC	0,00	I	0,00	ECP	0,00	EC	0,00
		CS	0,00	TP	0,00	FPV	0,00		TR	0,00	
Titolo 2	Spese in conto capitale	RS	0,00	PR	0,00	R	0,00		EP	0,00	
		CP	0,00	PC	0,00	I	0,00	ECP	0,00	EC	0,00
		CS	0,00	TP	0,00	FPV	0,00		TR	0,00	
Titolo 3	Spese per incremento di attività finanziarie	RS	0,00	PR	0,00	R	0,00		EP	0,00	
		CP	0,00	PC	0,00	I	0,00	ECP	0,00	EC	0,00
		CS	0,00	TP	0,00	FPV	0,00		TR	0,00	
<b>Totale Programma 8</b>	<b>Cooperazione e associazionismo</b>	RS	0,00	PR	0,00	R	0,00		EP	0,00	
		CP	0,00	PC	0,00	I	0,00	ECP	0,00	EC	0,00
		CS	0,00	TP	0,00	FPV	0,00		TR	0,00	
<b>12.09 Programma 9</b>	<b>Servizio necroscopico e cimiteriale</b>										
Titolo 1	Spese correnti	RS	0,00	PR	0,00	R	0,00		EP	0,00	
		CP	0,00	PC	0,00	I	0,00	ECP	0,00	EC	0,00
		CS	0,00	TP	0,00	FPV	0,00		TR	0,00	
Titolo 2	Spese in conto capitale	RS	92.222,20	PR	53.754,53	R	0,00		EP	38.467,67	
		CP	100.000,00	PC	3.738,90	I	3.738,90	ECP	96.261,10	EC	0,00
		CS	192.222,20	TP	57.493,43	FPV	0,00		TR	38.467,67	
Titolo 3	Spese per incremento di attività finanziarie	RS	0,00	PR	0,00	R	0,00		EP	0,00	
		CP	0,00	PC	0,00	I	0,00	ECP	0,00	EC	0,00
		CS	0,00	TP	0,00	FPV	0,00		TR	0,00	



# CONTO DEL BILANCIO - GESTIONE DELLE SPESE

COMUNE DI CAPRI LEONE

Esercizio: 2025 - Allegato n.10 - Rendiconto della gestione

MISSIONE, PROGRAMMA, TITOLO	DENOMINAZIONE	RESIDUI PASSIVI AL 1/1/2025 (RS)		PAGAMENTI IN C/RESIDUI (PR)		RIACCERTAMENTO RESIDUI (R) (1)		RESIDUI PASSIVI DA ESERCIZI PRECEDENTI (EP=RS-PR+R-P)			
		PREVISIONI DEFINITIVE DI COMPETENZA (CP)		PAGAMENTI IN C/COMPETENZA (PC)		IMPEGNI (I) (2)		ECONOMIE DI COMPETENZA (ECP=CP-I-FPV)		RESIDUI PASSIVI DA ESERCIZIO DI COMPETENZA	
		PREVISIONI DEFINITIVE DI CASSA (CS)		TOTALE PAGAMENTI (TP=PR+PC)		FONDO PLURIENNALE VINCOLATO (FPV) (3)				TOTALE RESIDUI PASSIVI DA RIPORTARE (TR=EP+EC)	
<b>Totale Programma 9</b>	<b>Servizio necroscopico e cimiteriale</b>	RS	92.222,20	PR	53.754,53	R	0,00			EP	38.467,67
		CP	100.000,00	PC	3.738,90	I	3.738,90	ECP	96.261,10	EC	0,00
		CS	192.222,20	TP	57.493,43	FPV	0,00			TR	38.467,67
<b>12.10 Programma 10</b>	<b>Politica regionale unitaria per i diritti sociali e la famiglia (solo per le Regioni)</b>										
Titolo 1	Spese correnti	RS	0,00	PR	0,00	R	0,00			EP	0,00
		CP	0,00	PC	0,00	I	0,00	ECP	0,00	EC	0,00
		CS	0,00	TP	0,00	FPV	0,00			TR	0,00
Titolo 2	Spese in conto capitale	RS	0,00	PR	0,00	R	0,00			EP	0,00
		CP	0,00	PC	0,00	I	0,00	ECP	0,00	EC	0,00
		CS	0,00	TP	0,00	FPV	0,00			TR	0,00
Titolo 3	Spese per incremento di attività finanziarie	RS	0,00	PR	0,00	R	0,00			EP	0,00
		CP	0,00	PC	0,00	I	0,00	ECP	0,00	EC	0,00
		CS	0,00	TP	0,00	FPV	0,00			TR	0,00
<b>Totale Programma 10</b>	<b>Politica regionale unitaria per i diritti sociali e la famiglia (solo per le Regioni)</b>	RS	0,00	PR	0,00	R	0,00			EP	0,00
		CP	0,00	PC	0,00	I	0,00	ECP	0,00	EC	0,00
		CS	0,00	TP	0,00	FPV	0,00			TR	0,00
<b>Totale Missione 12</b>	<b>Diritti sociali, politiche sociali e famiglia</b>	RS	320.380,25	PR	149.806,26	R	-70,07			EP	170.503,92
		CP	791.163,13	PC	238.505,19	I	513.212,58	ECP	277.950,55	EC	274.707,39
		CS	1.111.543,38	TP	388.311,45	FPV	0,00			TR	445.211,31



# CONTO DEL BILANCIO - GESTIONE DELLE SPESE

COMUNE DI CAPRI LEONE

Esercizio: 2025 - Allegato n.10 - Rendiconto della gestione

MISSIONE, PROGRAMMA, TITOLO	DENOMINAZIONE	RESIDUI PASSIVI AL 1/1/2025 (RS)		PAGAMENTI IN C/RESIDUI (PR)		RIACCERTAMENTO RESIDUI (R) (1)		RESIDUI PASSIVI DA ESERCIZI PRECEDENTI (EP=RS-PR+R-P)			
		PREVISIONI DEFINITIVE DI COMPETENZA (CP)		PAGAMENTI IN C/COMPETENZA (PC)		IMPEGNI (I) (2)		ECONOMIE DI COMPETENZA (ECP=CP-I-FPV)		RESIDUI PASSIVI DA ESERCIZIO DI COMPETENZA	
		PREVISIONI DEFINITIVE DI CASSA (CS)		TOTALE PAGAMENTI (TP=PR+PC)		FONDO PLURIENNALE VINCOLATO (FPV) (3)				TOTALE RESIDUI PASSIVI DA RIPORTARE (TR=EP+EC)	
<b>Missione 13 Tutela della salute</b>											
<b>13.01 Programma 1 Servizio sanitario regionale - finanziamento ordinario corrente per la garanzia dei LEA</b>											
Titolo 1	Spese correnti	RS	0,00	PR	0,00	R	0,00		EP	0,00	
		CP	0,00	PC	0,00	I	0,00	ECP	0,00	EC	0,00
		CS	0,00	TP	0,00	FPV	0,00			TR	0,00
<b>Totale Programma 1</b>	<b>Servizio sanitario regionale - finanziamento ordinario corrente per la garanzia dei LEA</b>	RS	0,00	PR	0,00	R	0,00		EP	0,00	
		CP	0,00	PC	0,00	I	0,00	ECP	0,00	EC	0,00
		CS	0,00	TP	0,00	FPV	0,00			TR	0,00
<b>13.02 Programma 2 Servizio sanitario regionale - finanziamento aggiuntivo corrente per livelli di assistenza superiori ai LEA</b>											
Titolo 1	Spese correnti	RS	0,00	PR	0,00	R	0,00		EP	0,00	
		CP	0,00	PC	0,00	I	0,00	ECP	0,00	EC	0,00
		CS	0,00	TP	0,00	FPV	0,00			TR	0,00
<b>Totale Programma 2</b>	<b>Servizio sanitario regionale - finanziamento aggiuntivo corrente per livelli di assistenza superiori ai LEA</b>	RS	0,00	PR	0,00	R	0,00		EP	0,00	
		CP	0,00	PC	0,00	I	0,00	ECP	0,00	EC	0,00
		CS	0,00	TP	0,00	FPV	0,00			TR	0,00
<b>13.03 Programma 3 Servizio sanitario regionale - finanziamento aggiuntivo corrente per la copertura dello squilibrio di bilancio corrente</b>											
Titolo 1	Spese correnti	RS	0,00	PR	0,00	R	0,00		EP	0,00	
		CP	0,00	PC	0,00	I	0,00	ECP	0,00	EC	0,00
		CS	0,00	TP	0,00	FPV	0,00			TR	0,00
<b>Totale Programma 3</b>	<b>Servizio sanitario regionale - finanziamento aggiuntivo corrente per la copertura dello squilibrio di bilancio corrente</b>	RS	0,00	PR	0,00	R	0,00		EP	0,00	
		CP	0,00	PC	0,00	I	0,00	ECP	0,00	EC	0,00
		CS	0,00	TP	0,00	FPV	0,00			TR	0,00
<b>13.04 Programma 4 Servizio sanitario regionale - ripiano di disavanzi sanitari relativi ad esercizi pregressi</b>											



# CONTO DEL BILANCIO - GESTIONE DELLE SPESE

COMUNE DI CAPRI LEONE

Esercizio: 2025 - Allegato n.10 - Rendiconto della gestione

MISSIONE, PROGRAMMA, TITOLO	DENOMINAZIONE	RESIDUI PASSIVI AL 1/1/2025 (RS)		PAGAMENTI IN C/RESIDUI (PR)		RIACCERTAMENTO RESIDUI (R) (1)		RESIDUI PASSIVI DA ESERCIZI PRECEDENTI (EP=RS-PR+R-P)			
		PREVISIONI DEFINITIVE DI COMPETENZA (CP)		PAGAMENTI IN C/COMPETENZA (PC)		IMPEGNI (I) (2)		ECONOMIE DI COMPETENZA (ECP=CP-I-FPV)		RESIDUI PASSIVI DA ESERCIZIO DI COMPETENZA	
		PREVISIONI DEFINITIVE DI CASSA (CS)		TOTALE PAGAMENTI (TP=PR+PC)		FONDO PLURIENNALE VINCOLATO (FPV) (3)				TOTALE RESIDUI PASSIVI DA RIPORTARE (TR=EP+EC)	
Titolo 2	Spese in conto capitale	RS	0,00	PR	0,00	R	0,00			EP	0,00
		CP	0,00	PC	0,00	I	0,00	ECP	0,00	EC	0,00
		CS	0,00	TP	0,00	FPV	0,00			TR	0,00
<b>Totale Programma 4</b>	<b>Servizio sanitario regionale - ripiano di disavanzi sanitari relativi ad esercizi pregressi</b>	RS	0,00	PR	0,00	R	0,00			EP	0,00
		CP	0,00	PC	0,00	I	0,00	ECP	0,00	EC	0,00
		CS	0,00	TP	0,00	FPV	0,00			TR	0,00
<b>13.05 Programma 5 Servizio sanitario regionale - investimenti sanitari</b>											
Titolo 2	Spese in conto capitale	RS	0,00	PR	0,00	R	0,00			EP	0,00
		CP	0,00	PC	0,00	I	0,00	ECP	0,00	EC	0,00
		CS	0,00	TP	0,00	FPV	0,00			TR	0,00
Titolo 3	Spese per incremento di attività finanziarie	RS	0,00	PR	0,00	R	0,00			EP	0,00
		CP	0,00	PC	0,00	I	0,00	ECP	0,00	EC	0,00
		CS	0,00	TP	0,00	FPV	0,00			TR	0,00
<b>Totale Programma 5</b>	<b>Servizio sanitario regionale - investimenti sanitari</b>	RS	0,00	PR	0,00	R	0,00			EP	0,00
		CP	0,00	PC	0,00	I	0,00	ECP	0,00	EC	0,00
		CS	0,00	TP	0,00	FPV	0,00			TR	0,00
<b>13.06 Programma 6 Servizio sanitario regionale - restituzione maggiori gettiti SSN</b>											
Titolo 1	Spese correnti	RS	0,00	PR	0,00	R	0,00			EP	0,00
		CP	0,00	PC	0,00	I	0,00	ECP	0,00	EC	0,00
		CS	0,00	TP	0,00	FPV	0,00			TR	0,00
<b>Totale Programma 6</b>	<b>Servizio sanitario regionale - restituzione maggiori gettiti SSN</b>	RS	0,00	PR	0,00	R	0,00			EP	0,00
		CP	0,00	PC	0,00	I	0,00	ECP	0,00	EC	0,00
		CS	0,00	TP	0,00	FPV	0,00			TR	0,00
<b>13.07 Programma 7 Ulteriori spese in materia sanitaria</b>											
Titolo 1	Spese correnti	RS	1.000,00	PR	0,00	R	0,00			EP	1.000,00
		CP	7.500,00	PC	1.159,63	I	1.159,63	ECP	6.340,37	EC	0,00
		CS	8.500,00	TP	1.159,63	FPV	0,00			TR	1.000,00



# CONTO DEL BILANCIO - GESTIONE DELLE SPESE

COMUNE DI CAPRI LEONE

Esercizio: 2025 - Allegato n.10 - Rendiconto della gestione

MISSIONE, PROGRAMMA, TITOLO	DENOMINAZIONE	RESIDUI PASSIVI AL 1/1/2025 (RS)		PAGAMENTI IN C/RESIDUI (PR)		RIACCERTAMENTO RESIDUI (R) (1)		RESIDUI PASSIVI DA ESERCIZI PRECEDENTI (EP=RS-PR+R-P)			
		PREVISIONI DEFINITIVE DI COMPETENZA (CP)		PAGAMENTI IN C/COMPETENZA (PC)		IMPEGNI (I) (2)		ECONOMIE DI COMPETENZA (ECP=CP-I-FPV)		RESIDUI PASSIVI DA ESERCIZIO DI COMPETENZA	
		PREVISIONI DEFINITIVE DI CASSA (CS)		TOTALE PAGAMENTI (TP=PR+PC)		FONDO PLURIENNALE VINCOLATO (FPV) (3)				TOTALE RESIDUI PASSIVI DA RIPORTARE (TR=EP+EC)	
Titolo 2	Spese in conto capitale	RS	0,00	PR	0,00	R	0,00			EP	0,00
		CP	0,00	PC	0,00	I	0,00	ECP	0,00	EC	0,00
		CS	0,00	TP	0,00	FPV	0,00			TR	0,00
Titolo 3	Spese per incremento di attività finanziarie	RS	0,00	PR	0,00	R	0,00			EP	0,00
		CP	0,00	PC	0,00	I	0,00	ECP	0,00	EC	0,00
		CS	0,00	TP	0,00	FPV	0,00			TR	0,00
<b>Totale Programma 7</b>	<b>Ulteriori spese in materia sanitaria</b>	RS	1.000,00	PR	0,00	R	0,00			EP	1.000,00
		CP	7.500,00	PC	1.159,63	I	1.159,63	ECP	6.340,37	EC	0,00
		CS	8.500,00	TP	1.159,63	FPV	0,00			TR	1.000,00
<b>13.08 Programma 8</b>	<b>Politica regionale unitaria per la tutela della salute (solo per le Regioni)</b>										
Titolo 1	Spese correnti	RS	0,00	PR	0,00	R	0,00			EP	0,00
		CP	0,00	PC	0,00	I	0,00	ECP	0,00	EC	0,00
		CS	0,00	TP	0,00	FPV	0,00			TR	0,00
Titolo 2	Spese in conto capitale	RS	0,00	PR	0,00	R	0,00			EP	0,00
		CP	0,00	PC	0,00	I	0,00	ECP	0,00	EC	0,00
		CS	0,00	TP	0,00	FPV	0,00			TR	0,00
Titolo 3	Spese per incremento di attività finanziarie	RS	0,00	PR	0,00	R	0,00			EP	0,00
		CP	0,00	PC	0,00	I	0,00	ECP	0,00	EC	0,00
		CS	0,00	TP	0,00	FPV	0,00			TR	0,00
<b>Totale Programma 8</b>	<b>Politica regionale unitaria per la tutela della salute (solo per le Regioni)</b>	RS	0,00	PR	0,00	R	0,00			EP	0,00
		CP	0,00	PC	0,00	I	0,00	ECP	0,00	EC	0,00
		CS	0,00	TP	0,00	FPV	0,00			TR	0,00
<b>Totale Missione 13</b>	<b>Tutela della salute</b>	RS	1.000,00	PR	0,00	R	0,00			EP	1.000,00
		CP	7.500,00	PC	1.159,63	I	1.159,63	ECP	6.340,37	EC	0,00
		CS	8.500,00	TP	1.159,63	FPV	0,00			TR	1.000,00



# CONTO DEL BILANCIO - GESTIONE DELLE SPESE

COMUNE DI CAPRI LEONE

Esercizio: 2025 - Allegato n.10 - Rendiconto della gestione

MISSIONE, PROGRAMMA, TITOLO	DENOMINAZIONE	RESIDUI PASSIVI AL 1/1/2025 (RS)		PAGAMENTI IN C/RESIDUI (PR)		RIACCERTAMENTO RESIDUI (R) (1)		RESIDUI PASSIVI DA ESERCIZI PRECEDENTI (EP=RS-PR+R-P)	
		PREVISIONI DEFINITIVE DI COMPETENZA (CP)		PAGAMENTI IN C/COMPETENZA (PC)		IMPEGNI (I) (2)		ECONOMIE DI COMPETENZA (ECP=CP-I-FPV)	
		PREVISIONI DEFINITIVE DI CASSA (CS)		TOTALE PAGAMENTI (TP=PR+PC)		FONDO PLURIENNALE VINCOLATO (FPV) (3)		TOTALE RESIDUI PASSIVI DA RIPORTARE (TR=EP+EC)	

## Missione 14 Sviluppo economico e competitività

14.01 Programma 1 Industria PMI e Artigianato											
Titolo 1	Spese correnti	RS	145.344,52	PR	143.232,50	R	-2.112,02		EP	0,00	
		CP	27.782,57	PC	0,00	I	0,00	ECP	27.782,57	EC	0,00
		CS	173.127,09	TP	143.232,50	FPV	0,00			TR	0,00
Titolo 2	Spese in conto capitale	RS	0,00	PR	0,00	R	0,00		EP	0,00	
		CP	0,00	PC	0,00	I	0,00	ECP	0,00	EC	0,00
		CS	0,00	TP	0,00	FPV	0,00			TR	0,00
Titolo 3	Spese per incremento di attività finanziarie	RS	0,00	PR	0,00	R	0,00		EP	0,00	
		CP	0,00	PC	0,00	I	0,00	ECP	0,00	EC	0,00
		CS	0,00	TP	0,00	FPV	0,00			TR	0,00
<b>Totale Programma 1</b>	<b>Industria PMI e Artigianato</b>	RS	145.344,52	PR	143.232,50	R	-2.112,02		EP	0,00	
		CP	27.782,57	PC	0,00	I	0,00	ECP	27.782,57	EC	0,00
		CS	173.127,09	TP	143.232,50	FPV	0,00			TR	0,00

14.02 Programma 2 Commercio - reti distributive - tutela dei consumatori											
Titolo 1	Spese correnti	RS	0,00	PR	0,00	R	0,00		EP	0,00	
		CP	0,00	PC	0,00	I	0,00	ECP	0,00	EC	0,00
		CS	0,00	TP	0,00	FPV	0,00			TR	0,00
Titolo 2	Spese in conto capitale	RS	0,00	PR	0,00	R	0,00		EP	0,00	
		CP	0,00	PC	0,00	I	0,00	ECP	0,00	EC	0,00
		CS	0,00	TP	0,00	FPV	0,00			TR	0,00
Titolo 3	Spese per incremento di attività finanziarie	RS	0,00	PR	0,00	R	0,00		EP	0,00	
		CP	0,00	PC	0,00	I	0,00	ECP	0,00	EC	0,00
		CS	0,00	TP	0,00	FPV	0,00			TR	0,00
<b>Totale Programma 2</b>	<b>Commercio - reti distributive - tutela dei consumatori</b>	RS	0,00	PR	0,00	R	0,00		EP	0,00	
		CP	0,00	PC	0,00	I	0,00	ECP	0,00	EC	0,00
		CS	0,00	TP	0,00	FPV	0,00			TR	0,00

## 14.03 Programma 3 Ricerca e innovazione



# CONTO DEL BILANCIO - GESTIONE DELLE SPESE

COMUNE DI CAPRI LEONE

Esercizio: 2025 - Allegato n.10 - Rendiconto della gestione

MISSIONE, PROGRAMMA, TITOLO	DENOMINAZIONE	RESIDUI PASSIVI AL 1/1/2025 (RS)		PAGAMENTI IN C/RESIDUI (PR)		RIACCERTAMENTO RESIDUI (R) (1)		RESIDUI PASSIVI DA ESERCIZI PRECEDENTI (EP=RS-PR+R-P)			
		PREVISIONI DEFINITIVE DI COMPETENZA (CP)		PAGAMENTI IN C/COMPETENZA (PC)		IMPEGNI (I) (2)		ECONOMIE DI COMPETENZA (ECP=CP-I-FPV)		RESIDUI PASSIVI DA ESERCIZIO DI COMPETENZA	
		PREVISIONI DEFINITIVE DI CASSA (CS)		TOTALE PAGAMENTI (TP=PR+PC)		FONDO PLURIENNALE VINCOLATO (FPV) (3)				TOTALE RESIDUI PASSIVI DA RIPORTARE (TR=EP+EC)	
Titolo 1	Spese correnti	RS	0,00	PR	0,00	R	0,00			EP	0,00
		CP	0,00	PC	0,00	I	0,00	ECP	0,00	EC	0,00
		CS	0,00	TP	0,00	FPV	0,00			TR	0,00
Titolo 2	Spese in conto capitale	RS	0,00	PR	0,00	R	0,00			EP	0,00
		CP	0,00	PC	0,00	I	0,00	ECP	0,00	EC	0,00
		CS	0,00	TP	0,00	FPV	0,00			TR	0,00
Titolo 3	Spese per incremento di attività finanziarie	RS	0,00	PR	0,00	R	0,00			EP	0,00
		CP	0,00	PC	0,00	I	0,00	ECP	0,00	EC	0,00
		CS	0,00	TP	0,00	FPV	0,00			TR	0,00
<b>Totale Programma 3</b>	<b>Ricerca e innovazione</b>	RS	0,00	PR	0,00	R	0,00			EP	0,00
		CP	0,00	PC	0,00	I	0,00	ECP	0,00	EC	0,00
		CS	0,00	TP	0,00	FPV	0,00			TR	0,00
<b>14.04 Programma 4</b>	<b>Reti e altri servizi di pubblica utilità</b>										
Titolo 1	Spese correnti	RS	0,00	PR	0,00	R	0,00			EP	0,00
		CP	0,00	PC	0,00	I	0,00	ECP	0,00	EC	0,00
		CS	0,00	TP	0,00	FPV	0,00			TR	0,00
Titolo 2	Spese in conto capitale	RS	0,00	PR	0,00	R	0,00			EP	0,00
		CP	0,00	PC	0,00	I	0,00	ECP	0,00	EC	0,00
		CS	0,00	TP	0,00	FPV	0,00			TR	0,00
Titolo 3	Spese per incremento di attività finanziarie	RS	0,00	PR	0,00	R	0,00			EP	0,00
		CP	0,00	PC	0,00	I	0,00	ECP	0,00	EC	0,00
		CS	0,00	TP	0,00	FPV	0,00			TR	0,00
<b>Totale Programma 4</b>	<b>Reti e altri servizi di pubblica utilità</b>	RS	0,00	PR	0,00	R	0,00			EP	0,00
		CP	0,00	PC	0,00	I	0,00	ECP	0,00	EC	0,00
		CS	0,00	TP	0,00	FPV	0,00			TR	0,00
<b>14.05 Programma 5</b>	<b>Politica regionale unitaria per lo sviluppo economico e la competitività (solo per le Regioni)</b>										
Titolo 1	Spese correnti	RS	0,00	PR	0,00	R	0,00			EP	0,00
		CP	0,00	PC	0,00	I	0,00	ECP	0,00	EC	0,00
		CS	0,00	TP	0,00	FPV	0,00			TR	0,00



# CONTO DEL BILANCIO - GESTIONE DELLE SPESE

COMUNE DI CAPRI LEONE

Esercizio: 2025 - Allegato n.10 - Rendiconto della gestione

MISSIONE, PROGRAMMA, TITOLO	DENOMINAZIONE	RESIDUI PASSIVI AL 1/1/2025 (RS)		PAGAMENTI IN C/RESIDUI (PR)		RIACCERTAMENTO RESIDUI (R) (1)		RESIDUI PASSIVI DA ESERCIZI PRECEDENTI (EP=RS-PR+R-P)			
		PREVISIONI DEFINITIVE DI COMPETENZA (CP)		PAGAMENTI IN C/COMPETENZA (PC)		IMPEGNI (I) (2)		ECONOMIE DI COMPETENZA (ECP=CP-I-FPV)		RESIDUI PASSIVI DA ESERCIZIO DI COMPETENZA	
		PREVISIONI DEFINITIVE DI CASSA (CS)		TOTALE PAGAMENTI (TP=PR+PC)		FONDO PLURIENNALE VINCOLATO (FPV) (3)				TOTALE RESIDUI PASSIVI DA RIPORTARE (TR=EP+EC)	
Titolo 2	Spese in conto capitale	RS	0,00	PR	0,00	R	0,00			EP	0,00
		CP	0,00	PC	0,00	I	0,00	ECP	0,00	EC	0,00
		CS	0,00	TP	0,00	FPV	0,00			TR	0,00
Titolo 3	Spese per incremento di attività finanziarie	RS	0,00	PR	0,00	R	0,00			EP	0,00
		CP	0,00	PC	0,00	I	0,00	ECP	0,00	EC	0,00
		CS	0,00	TP	0,00	FPV	0,00			TR	0,00
<b>Totale Programma 5</b>	<b>Politica regionale unitaria per lo sviluppo economico e la competitività (solo per le Regioni)</b>	RS	0,00	PR	0,00	R	0,00			EP	0,00
		CP	0,00	PC	0,00	I	0,00	ECP	0,00	EC	0,00
		CS	0,00	TP	0,00	FPV	0,00			TR	0,00
<b>Totale Missione 14</b>	<b>Sviluppo economico e competitività</b>	RS	145.344,52	PR	143.232,50	R	-2.112,02			EP	0,00
		CP	27.782,57	PC	0,00	I	0,00	ECP	27.782,57	EC	0,00
		CS	173.127,09	TP	143.232,50	FPV	0,00			TR	0,00



# CONTO DEL BILANCIO - GESTIONE DELLE SPESE

COMUNE DI CAPRI LEONE

Esercizio: 2025 - Allegato n.10 - Rendiconto della gestione

MISSIONE, PROGRAMMA, TITOLO	DENOMINAZIONE	RESIDUI PASSIVI AL 1/1/2025 (RS)		PAGAMENTI IN C/RESIDUI (PR)		RIACCERTAMENTO RESIDUI (R) (1)		RESIDUI PASSIVI DA ESERCIZI PRECEDENTI (EP=RS-PR+R-P)	
		PREVISIONI DEFINITIVE DI COMPETENZA (CP)		PAGAMENTI IN C/COMPETENZA (PC)		IMPEGNI (I) (2)		ECONOMIE DI COMPETENZA (ECP=CP-I-FPV)	
		PREVISIONI DEFINITIVE DI CASSA (CS)		TOTALE PAGAMENTI (TP=PR+PC)		FONDO PLURIENNALE VINCOLATO (FPV) (3)		TOTALE RESIDUI PASSIVI DA RIPORTARE (TR=EP+EC)	

**Missione 15** Politiche per il lavoro e la formazione professionale

<b>15.01 Programma 1</b>		<b>Servizi per lo sviluppo del mercato del lavoro</b>									
Titolo 1	Spese correnti	RS	0,00	PR	0,00	R	0,00		EP	0,00	
		CP	0,00	PC	0,00	I	0,00	ECP	0,00	EC	0,00
		CS	0,00	TP	0,00	FPV	0,00		TR	0,00	
Titolo 2	Spese in conto capitale	RS	0,00	PR	0,00	R	0,00		EP	0,00	
		CP	0,00	PC	0,00	I	0,00	ECP	0,00	EC	0,00
		CS	0,00	TP	0,00	FPV	0,00		TR	0,00	
Titolo 3	Spese per incremento di attività finanziarie	RS	0,00	PR	0,00	R	0,00		EP	0,00	
		CP	0,00	PC	0,00	I	0,00	ECP	0,00	EC	0,00
		CS	0,00	TP	0,00	FPV	0,00		TR	0,00	
<b>Totale Programma 1</b>	<b>Servizi per lo sviluppo del mercato del lavoro</b>	RS	0,00	PR	0,00	R	0,00		EP	0,00	
		CP	0,00	PC	0,00	I	0,00	ECP	0,00	EC	0,00
		CS	0,00	TP	0,00	FPV	0,00		TR	0,00	

<b>15.02 Programma 2</b>		<b>Formazione professionale</b>									
Titolo 1	Spese correnti	RS	0,00	PR	0,00	R	0,00		EP	0,00	
		CP	0,00	PC	0,00	I	0,00	ECP	0,00	EC	0,00
		CS	0,00	TP	0,00	FPV	0,00		TR	0,00	
Titolo 2	Spese in conto capitale	RS	0,00	PR	0,00	R	0,00		EP	0,00	
		CP	0,00	PC	0,00	I	0,00	ECP	0,00	EC	0,00
		CS	0,00	TP	0,00	FPV	0,00		TR	0,00	
Titolo 3	Spese per incremento di attività finanziarie	RS	0,00	PR	0,00	R	0,00		EP	0,00	
		CP	0,00	PC	0,00	I	0,00	ECP	0,00	EC	0,00
		CS	0,00	TP	0,00	FPV	0,00		TR	0,00	
<b>Totale Programma 2</b>	<b>Formazione professionale</b>	RS	0,00	PR	0,00	R	0,00		EP	0,00	
		CP	0,00	PC	0,00	I	0,00	ECP	0,00	EC	0,00
		CS	0,00	TP	0,00	FPV	0,00		TR	0,00	

<b>15.03 Programma 3</b>		<b>Sostegno all'occupazione</b>								
--------------------------	--	---------------------------------	--	--	--	--	--	--	--	--



# CONTO DEL BILANCIO - GESTIONE DELLE SPESE

COMUNE DI CAPRI LEONE

Esercizio: 2025 - Allegato n.10 - Rendiconto della gestione

MISSIONE, PROGRAMMA, TITOLO	DENOMINAZIONE	RESIDUI PASSIVI AL 1/1/2025 (RS)		PAGAMENTI IN C/RESIDUI (PR)		RIACCERTAMENTO RESIDUI (R) (1)		RESIDUI PASSIVI DA ESERCIZI PRECEDENTI (EP=RS-PR+R-P)			
		PREVISIONI DEFINITIVE DI COMPETENZA (CP)		PAGAMENTI IN C/COMPETENZA (PC)		IMPEGNI (I) (2)		ECONOMIE DI COMPETENZA (ECP=CP-I-FPV)		RESIDUI PASSIVI DA ESERCIZIO DI COMPETENZA	
		PREVISIONI DEFINITIVE DI CASSA (CS)		TOTALE PAGAMENTI (TP=PR+PC)		FONDO PLURIENNALE VINCOLATO (FPV) (3)				TOTALE RESIDUI PASSIVI DA RIPORTARE (TR=EP+EC)	
Titolo 1	Spese correnti	RS	0,00	PR	0,00	R	0,00			EP	0,00
		CP	0,00	PC	0,00	I	0,00	ECP	0,00	EC	0,00
		CS	0,00	TP	0,00	FPV	0,00			TR	0,00
Titolo 2	Spese in conto capitale	RS	0,00	PR	0,00	R	0,00			EP	0,00
		CP	0,00	PC	0,00	I	0,00	ECP	0,00	EC	0,00
		CS	0,00	TP	0,00	FPV	0,00			TR	0,00
Titolo 3	Spese per incremento di attività finanziarie	RS	0,00	PR	0,00	R	0,00			EP	0,00
		CP	0,00	PC	0,00	I	0,00	ECP	0,00	EC	0,00
		CS	0,00	TP	0,00	FPV	0,00			TR	0,00
<b>Totale Programma 3</b>	<b>Sostegno all'occupazione</b>	RS	0,00	PR	0,00	R	0,00			EP	0,00
		CP	0,00	PC	0,00	I	0,00	ECP	0,00	EC	0,00
		CS	0,00	TP	0,00	FPV	0,00			TR	0,00
<b>15.04 Programma 4</b>	<b>Politica regionale unitaria per il lavoro e la formazione professionale (solo per le Regioni)</b>										
Titolo 1	Spese correnti	RS	0,00	PR	0,00	R	0,00			EP	0,00
		CP	0,00	PC	0,00	I	0,00	ECP	0,00	EC	0,00
		CS	0,00	TP	0,00	FPV	0,00			TR	0,00
Titolo 2	Spese in conto capitale	RS	0,00	PR	0,00	R	0,00			EP	0,00
		CP	0,00	PC	0,00	I	0,00	ECP	0,00	EC	0,00
		CS	0,00	TP	0,00	FPV	0,00			TR	0,00
Titolo 3	Spese per incremento di attività finanziarie	RS	0,00	PR	0,00	R	0,00			EP	0,00
		CP	0,00	PC	0,00	I	0,00	ECP	0,00	EC	0,00
		CS	0,00	TP	0,00	FPV	0,00			TR	0,00
<b>Totale Programma 4</b>	<b>Politica regionale unitaria per il lavoro e la formazione professionale (solo per le Regioni)</b>	RS	0,00	PR	0,00	R	0,00			EP	0,00
		CP	0,00	PC	0,00	I	0,00	ECP	0,00	EC	0,00
		CS	0,00	TP	0,00	FPV	0,00			TR	0,00
<b>Totale Missione 15</b>	<b>Politiche per il lavoro e la formazione professionale</b>	RS	0,00	PR	0,00	R	0,00			EP	0,00
		CP	0,00	PC	0,00	I	0,00	ECP	0,00	EC	0,00
		CS	0,00	TP	0,00	FPV	0,00			TR	0,00



# CONTO DEL BILANCIO - GESTIONE DELLE SPESE

COMUNE DI CAPRI LEONE

Esercizio: 2025 - Allegato n.10 - Rendiconto della gestione

MISSIONE, PROGRAMMA, TITOLO	DENOMINAZIONE	RESIDUI PASSIVI AL 1/1/2025 (RS)		PAGAMENTI IN C/RESIDUI (PR)		RIACCERTAMENTO RESIDUI (R) (1)		RESIDUI PASSIVI DA ESERCIZI PRECEDENTI (EP=RS-PR+R-P)			
		PREVISIONI DEFINITIVE DI COMPETENZA (CP)		PAGAMENTI IN C/COMPETENZA (PC)		IMPEGNI (I) (2)		ECONOMIE DI COMPETENZA (ECP=CP-I-FPV)			
		PREVISIONI DEFINITIVE DI CASSA (CS)		TOTALE PAGAMENTI (TP=PR+PC)		FONDO PLURIENNALE VINCOLATO (FPV) (3)		TOTALE RESIDUI PASSIVI DA RIPORTARE (TR=EP+EC)			
<b>Missione 16      Agricoltura, politiche agroalimentari e pesca</b>											
<b>16.01 Programma 1      Sviluppo del settore agricolo e del sistema agroalimentare</b>											
Titolo 1	Spese correnti	RS	0,00	PR	0,00	R	0,00		EP	0,00	
		CP	0,00	PC	0,00	I	0,00	ECP	0,00	EC	0,00
		CS	0,00	TP	0,00	FPV	0,00			TR	0,00
Titolo 2	Spese in conto capitale	RS	0,00	PR	0,00	R	0,00		EP	0,00	
		CP	0,00	PC	0,00	I	0,00	ECP	0,00	EC	0,00
		CS	0,00	TP	0,00	FPV	0,00			TR	0,00
Titolo 3	Spese per incremento di attività finanziarie	RS	0,00	PR	0,00	R	0,00		EP	0,00	
		CP	0,00	PC	0,00	I	0,00	ECP	0,00	EC	0,00
		CS	0,00	TP	0,00	FPV	0,00			TR	0,00
<b>Totale Programma 1</b>	<b>Sviluppo del settore agricolo e del sistema agroalimentare</b>	RS	0,00	PR	0,00	R	0,00		EP	0,00	
		CP	0,00	PC	0,00	I	0,00	ECP	0,00	EC	0,00
		CS	0,00	TP	0,00	FPV	0,00			TR	0,00
<b>16.02 Programma 2      Caccia e pesca</b>											
Titolo 1	Spese correnti	RS	0,00	PR	0,00	R	0,00		EP	0,00	
		CP	7.966,34	PC	0,00	I	0,00	ECP	7.966,34	EC	0,00
		CS	7.966,34	TP	0,00	FPV	0,00			TR	0,00
Titolo 2	Spese in conto capitale	RS	0,00	PR	0,00	R	0,00		EP	0,00	
		CP	0,00	PC	0,00	I	0,00	ECP	0,00	EC	0,00
		CS	0,00	TP	0,00	FPV	0,00			TR	0,00
Titolo 3	Spese per incremento di attività finanziarie	RS	0,00	PR	0,00	R	0,00		EP	0,00	
		CP	0,00	PC	0,00	I	0,00	ECP	0,00	EC	0,00
		CS	0,00	TP	0,00	FPV	0,00			TR	0,00
<b>Totale Programma 2</b>	<b>Caccia e pesca</b>	RS	0,00	PR	0,00	R	0,00		EP	0,00	
		CP	7.966,34	PC	0,00	I	0,00	ECP	7.966,34	EC	0,00
		CS	7.966,34	TP	0,00	FPV	0,00			TR	0,00

**16.03 Programma 3      Politica regionale unitaria per l'agricoltura, i sistemi agroalimentari, la caccia e la pesca (solo per le Regioni)**



# CONTO DEL BILANCIO - GESTIONE DELLE SPESE

COMUNE DI CAPRI LEONE

Esercizio: 2025 - Allegato n.10 - Rendiconto della gestione

MISSIONE, PROGRAMMA, TITOLO	DENOMINAZIONE	RESIDUI PASSIVI AL 1/1/2025 (RS)		PAGAMENTI IN C/RESIDUI (PR)		RIACCERTAMENTO RESIDUI (R) (1)		RESIDUI PASSIVI DA ESERCIZI PRECEDENTI (EP=RS-PR+R-P)			
		PREVISIONI DEFINITIVE DI COMPETENZA (CP)		PAGAMENTI IN C/COMPETENZA (PC)		IMPEGNI (I) (2)		ECONOMIE DI COMPETENZA (ECP=CP-I-FPV)		RESIDUI PASSIVI DA ESERCIZIO DI COMPETENZA	
		PREVISIONI DEFINITIVE DI CASSA (CS)		TOTALE PAGAMENTI (TP=PR+PC)		FONDO PLURIENNALE VINCOLATO (FPV) (3)				TOTALE RESIDUI PASSIVI DA RIPORTARE (TR=EP+EC)	
Titolo 1	Spese correnti	RS	0,00	PR	0,00	R	0,00			EP	0,00
		CP	0,00	PC	0,00	I	0,00	ECP	0,00	EC	0,00
		CS	0,00	TP	0,00	FPV	0,00			TR	0,00
Titolo 2	Spese in conto capitale	RS	0,00	PR	0,00	R	0,00			EP	0,00
		CP	0,00	PC	0,00	I	0,00	ECP	0,00	EC	0,00
		CS	0,00	TP	0,00	FPV	0,00			TR	0,00
Titolo 3	Spese per incremento di attività finanziarie	RS	0,00	PR	0,00	R	0,00			EP	0,00
		CP	0,00	PC	0,00	I	0,00	ECP	0,00	EC	0,00
		CS	0,00	TP	0,00	FPV	0,00			TR	0,00
<b>Totale Programma 3</b>	<b>Politica regionale unitaria per l'agricoltura, i sistemi agroalimentari, la caccia e la pesca (solo per le Regioni)</b>	RS	0,00	PR	0,00	R	0,00			EP	0,00
		CP	0,00	PC	0,00	I	0,00	ECP	0,00	EC	0,00
		CS	0,00	TP	0,00	FPV	0,00			TR	0,00
<b>Totale Missione 16</b>	<b>Agricoltura, politiche agroalimentari e pesca</b>	RS	0,00	PR	0,00	R	0,00			EP	0,00
		CP	7.966,34	PC	0,00	I	0,00	ECP	7.966,34	EC	0,00
		CS	7.966,34	TP	0,00	FPV	0,00			TR	0,00



# CONTO DEL BILANCIO - GESTIONE DELLE SPESE

COMUNE DI CAPRI LEONE

Esercizio: 2025 - Allegato n.10 - Rendiconto della gestione

MISSIONE, PROGRAMMA, TITOLO	DENOMINAZIONE	RESIDUI PASSIVI AL 1/1/2025 (RS)		PAGAMENTI IN C/RESIDUI (PR)		RIACCERTAMENTO RESIDUI (R) (1)		RESIDUI PASSIVI DA ESERCIZI PRECEDENTI (EP=RS-PR+R-P)			
		PREVISIONI DEFINITIVE DI COMPETENZA (CP)		PAGAMENTI IN C/COMPETENZA (PC)		IMPEGNI (I) (2)		ECONOMIE DI COMPETENZA (ECP=CP-I-FPV)			
		PREVISIONI DEFINITIVE DI CASSA (CS)		TOTALE PAGAMENTI (TP=PR+PC)		FONDO PLURIENNALE VINCOLATO (FPV) (3)		TOTALE RESIDUI PASSIVI DA RIPORTARE (TR=EP+EC)			
<b>Missione 17 Energia e diversificazione delle fonti energetiche</b>											
<b>17.01 Programma 1 Fonti energetiche</b>											
Titolo 1	Spese correnti	RS	74.059,93	PR	51.020,41	R	0,00		EP	23.039,52	
		CP	311.099,48	PC	300.899,06	I	310.339,45	ECP	760,03	EC	9.440,39
		CS	385.159,41	TP	351.919,47	FPV	0,00		TR	32.479,91	
Titolo 2	Spese in conto capitale	RS	1.820,24	PR	1.820,24	R	0,00		EP	0,00	
		CP	42.814,29	PC	12.893,30	I	22.864,00	ECP	19.950,29	EC	9.970,70
		CS	44.634,53	TP	14.713,54	FPV	0,00		TR	9.970,70	
Titolo 3	Spese per incremento di attività finanziarie	RS	0,00	PR	0,00	R	0,00		EP	0,00	
		CP	0,00	PC	0,00	I	0,00	ECP	0,00	EC	0,00
		CS	0,00	TP	0,00	FPV	0,00		TR	0,00	
<b>Totale Programma 1 Fonti energetiche</b>		RS	75.880,17	PR	52.840,65	R	0,00		EP	23.039,52	
		CP	353.913,77	PC	313.792,36	I	333.203,45	ECP	20.710,32	EC	19.411,09
		CS	429.793,94	TP	366.633,01	FPV	0,00		TR	42.450,61	
<b>17.02 Programma 2 Politica regionale unitaria per l'energia e la diversificazione delle fonti energetiche (solo per le Regioni)</b>											
Titolo 1	Spese correnti	RS	0,00	PR	0,00	R	0,00		EP	0,00	
		CP	0,00	PC	0,00	I	0,00	ECP	0,00	EC	0,00
		CS	0,00	TP	0,00	FPV	0,00		TR	0,00	
Titolo 2	Spese in conto capitale	RS	0,00	PR	0,00	R	0,00		EP	0,00	
		CP	0,00	PC	0,00	I	0,00	ECP	0,00	EC	0,00
		CS	0,00	TP	0,00	FPV	0,00		TR	0,00	
Titolo 3	Spese per incremento di attività finanziarie	RS	0,00	PR	0,00	R	0,00		EP	0,00	
		CP	0,00	PC	0,00	I	0,00	ECP	0,00	EC	0,00
		CS	0,00	TP	0,00	FPV	0,00		TR	0,00	
<b>Totale Programma 2 Politica regionale unitaria per l'energia e la diversificazione delle fonti energetiche (solo per le Regioni)</b>		RS	0,00	PR	0,00	R	0,00		EP	0,00	
		CP	0,00	PC	0,00	I	0,00	ECP	0,00	EC	0,00
		CS	0,00	TP	0,00	FPV	0,00		TR	0,00	



# CONTO DEL BILANCIO - GESTIONE DELLE SPESE

COMUNE DI CAPRI LEONE

Esercizio: 2025 - Allegato n.10 - Rendiconto della gestione

MISSIONE, PROGRAMMA, TITOLO	DENOMINAZIONE	RESIDUI PASSIVI AL 1/1/2025 (RS)		PAGAMENTI IN C/RESIDUI (PR)		RIACCERTAMENTO RESIDUI (R) (1)		RESIDUI PASSIVI DA ESERCIZI PRECEDENTI (EP=RS-PR+R-P)			
		PREVISIONI DEFINITIVE DI COMPETENZA (CP)		PAGAMENTI IN C/COMPETENZA (PC)		IMPEGNI (I) (2)		ECONOMIE DI COMPETENZA (ECP=CP-I-FPV)		RESIDUI PASSIVI DA ESERCIZIO DI COMPETENZA	
		PREVISIONI DEFINITIVE DI CASSA (CS)		TOTALE PAGAMENTI (TP=PR+PC)		FONDO PLURIENNALE VINCOLATO (FPV) (3)		TOTALE RESIDUI PASSIVI DA RIPORTARE (TR=EP+EC)			
<b>Totale Missione 17</b>	<b>Energia e diversificazione delle fonti energetiche</b>	RS	75.880,17	PR	52.840,65	R	0,00	EP	23.039,52		
		CP	353.913,77	PC	313.792,36	I	333.203,45	ECP	20.710,32	EC	19.411,09
		CS	429.793,94	TP	366.633,01	FPV	0,00		TR	42.450,61	



# CONTO DEL BILANCIO - GESTIONE DELLE SPESE

COMUNE DI CAPRI LEONE

Esercizio: 2025 - Allegato n.10 - Rendiconto della gestione

MISSIONE, PROGRAMMA, TITOLO	DENOMINAZIONE	RESIDUI PASSIVI AL 1/1/2025 (RS)		PAGAMENTI IN C/RESIDUI (PR)		RIACCERTAMENTO RESIDUI (R) (1)		RESIDUI PASSIVI DA ESERCIZI PRECEDENTI (EP=RS-PR+R-P)	
		PREVISIONI DEFINITIVE DI COMPETENZA (CP)		PAGAMENTI IN C/COMPETENZA (PC)		IMPEGNI (I) (2)		ECONOMIE DI COMPETENZA (ECP=CP-I-FPV)	
		PREVISIONI DEFINITIVE DI CASSA (CS)		TOTALE PAGAMENTI (TP=PR+PC)		FONDO PLURIENNALE VINCOLATO (FPV) (3)		TOTALE RESIDUI PASSIVI DA RIPORTARE (TR=EP+EC)	

**Missione 18**      **Relazioni con le altre autonomie territoriali e locali**

<b>18.01 Programma 1</b>		<b>Relazioni finanziarie con le altre autonomie territoriali</b>									
Titolo 1	Spese correnti	RS	0,00	PR	0,00	R	0,00		EP	0,00	
		CP	0,00	PC	0,00	I	0,00	ECP	0,00	EC	0,00
		CS	0,00	TP	0,00	FPV	0,00		TR	0,00	
Titolo 2	Spese in conto capitale	RS	0,00	PR	0,00	R	0,00		EP	0,00	
		CP	0,00	PC	0,00	I	0,00	ECP	0,00	EC	0,00
		CS	0,00	TP	0,00	FPV	0,00		TR	0,00	
Titolo 3	Spese per incremento di attività finanziarie	RS	0,00	PR	0,00	R	0,00		EP	0,00	
		CP	0,00	PC	0,00	I	0,00	ECP	0,00	EC	0,00
		CS	0,00	TP	0,00	FPV	0,00		TR	0,00	
<b>Totale Programma 1</b>	<b>Relazioni finanziarie con le altre autonomie territoriali</b>	RS	0,00	PR	0,00	R	0,00		EP	0,00	
		CP	0,00	PC	0,00	I	0,00	ECP	0,00	EC	0,00
		CS	0,00	TP	0,00	FPV	0,00		TR	0,00	

<b>18.02 Programma 2</b>		<b>Politica regionale unitaria per le relazioni con le altre autonomie territoriali e locali (solo per le Regioni)</b>									
Titolo 1	Spese correnti	RS	0,00	PR	0,00	R	0,00		EP	0,00	
		CP	0,00	PC	0,00	I	0,00	ECP	0,00	EC	0,00
		CS	0,00	TP	0,00	FPV	0,00		TR	0,00	
Titolo 2	Spese in conto capitale	RS	0,00	PR	0,00	R	0,00		EP	0,00	
		CP	0,00	PC	0,00	I	0,00	ECP	0,00	EC	0,00
		CS	0,00	TP	0,00	FPV	0,00		TR	0,00	
Titolo 3	Spese per incremento di attività finanziarie	RS	0,00	PR	0,00	R	0,00		EP	0,00	
		CP	0,00	PC	0,00	I	0,00	ECP	0,00	EC	0,00
		CS	0,00	TP	0,00	FPV	0,00		TR	0,00	
<b>Totale Programma 2</b>	<b>Politica regionale unitaria per le relazioni con le altre autonomie territoriali e locali (solo per le Regioni)</b>	RS	0,00	PR	0,00	R	0,00		EP	0,00	
		CP	0,00	PC	0,00	I	0,00	ECP	0,00	EC	0,00
		CS	0,00	TP	0,00	FPV	0,00		TR	0,00	



# CONTO DEL BILANCIO - GESTIONE DELLE SPESE

COMUNE DI CAPRI LEONE

Esercizio: 2025 - Allegato n.10 - Rendiconto della gestione

MISSIONE, PROGRAMMA, TITOLO	DENOMINAZIONE	RESIDUI PASSIVI AL 1/1/2025 (RS)		PAGAMENTI IN C/RESIDUI (PR)		RIACCERTAMENTO RESIDUI (R) (1)		RESIDUI PASSIVI DA ESERCIZI PRECEDENTI (EP=RS-PR+R-P)			
		PREVISIONI DEFINITIVE DI COMPETENZA (CP)		PAGAMENTI IN C/COMPETENZA (PC)		IMPEGNI (I) (2)		ECONOMIE DI COMPETENZA (ECP=CP-I-FPV)		RESIDUI PASSIVI DA ESERCIZIO DI COMPETENZA	
		PREVISIONI DEFINITIVE DI CASSA (CS)		TOTALE PAGAMENTI (TP=PR+PC)		FONDO PLURIENNALE VINCOLATO (FPV) (3)		TOTALE RESIDUI PASSIVI DA RIPORTARE (TR=EP+EC)			
<b>Totale Missione 18</b>	<b>Relazioni con le altre autonomie territoriali e locali</b>	RS	0,00	PR	0,00	R	0,00	EP	0,00		
		CP	0,00	PC	0,00	I	0,00	ECP	0,00	EC	0,00
		CS	0,00	TP	0,00	FPV	0,00	TR	0,00		



# CONTO DEL BILANCIO - GESTIONE DELLE SPESE

COMUNE DI CAPRI LEONE

Esercizio: 2025 - Allegato n.10 - Rendiconto della gestione

MISSIONE, PROGRAMMA, TITOLO	DENOMINAZIONE	RESIDUI PASSIVI AL 1/1/2025 (RS)		PAGAMENTI IN C/RESIDUI (PR)		RIACCERTAMENTO RESIDUI (R) (1)		RESIDUI PASSIVI DA ESERCIZI PRECEDENTI (EP=RS-PR+R-P)			
		PREVISIONI DEFINITIVE DI COMPETENZA (CP)		PAGAMENTI IN C/COMPETENZA (PC)		IMPEGNI (I) (2)		ECONOMIE DI COMPETENZA (ECP=CP-I-FPV)		RESIDUI PASSIVI DA ESERCIZIO DI COMPETENZA	
		PREVISIONI DEFINITIVE DI CASSA (CS)		TOTALE PAGAMENTI (TP=PR+PC)		FONDO PLURIENNALE VINCOLATO (FPV) (3)				TOTALE RESIDUI PASSIVI DA RIPORTARE (TR=EP+EC)	
<b>Missione 19 Relazioni internazionali</b>											
<b>19.01 Programma 1 Relazioni internazionali e Cooperazione allo sviluppo</b>											
Titolo 1	Spese correnti	RS	0,00	PR	0,00	R	0,00		EP	0,00	
		CP	0,00	PC	0,00	I	0,00	ECP	0,00	EC	0,00
		CS	0,00	TP	0,00	FPV	0,00			TR	0,00
Titolo 2	Spese in conto capitale	RS	0,00	PR	0,00	R	0,00		EP	0,00	
		CP	0,00	PC	0,00	I	0,00	ECP	0,00	EC	0,00
		CS	0,00	TP	0,00	FPV	0,00			TR	0,00
Titolo 3	Spese per incremento di attività finanziarie	RS	0,00	PR	0,00	R	0,00		EP	0,00	
		CP	0,00	PC	0,00	I	0,00	ECP	0,00	EC	0,00
		CS	0,00	TP	0,00	FPV	0,00			TR	0,00
<b>Totale Programma 1</b>	<b>Relazioni internazionali e Cooperazione allo sviluppo</b>	RS	0,00	PR	0,00	R	0,00		EP	0,00	
		CP	0,00	PC	0,00	I	0,00	ECP	0,00	EC	0,00
		CS	0,00	TP	0,00	FPV	0,00			TR	0,00
<b>19.02 Programma 2 Cooperazione territoriale (solo per le Regioni)</b>											
Titolo 1	Spese correnti	RS	0,00	PR	0,00	R	0,00		EP	0,00	
		CP	0,00	PC	0,00	I	0,00	ECP	0,00	EC	0,00
		CS	0,00	TP	0,00	FPV	0,00			TR	0,00
Titolo 2	Spese in conto capitale	RS	0,00	PR	0,00	R	0,00		EP	0,00	
		CP	0,00	PC	0,00	I	0,00	ECP	0,00	EC	0,00
		CS	0,00	TP	0,00	FPV	0,00			TR	0,00
Titolo 3	Spese per incremento di attività finanziarie	RS	0,00	PR	0,00	R	0,00		EP	0,00	
		CP	0,00	PC	0,00	I	0,00	ECP	0,00	EC	0,00
		CS	0,00	TP	0,00	FPV	0,00			TR	0,00
<b>Totale Programma 2</b>	<b>Cooperazione territoriale (solo per le Regioni)</b>	RS	0,00	PR	0,00	R	0,00		EP	0,00	
		CP	0,00	PC	0,00	I	0,00	ECP	0,00	EC	0,00
		CS	0,00	TP	0,00	FPV	0,00			TR	0,00



# CONTO DEL BILANCIO - GESTIONE DELLE SPESE

COMUNE DI CAPRI LEONE

Esercizio: 2025 - Allegato n.10 - Rendiconto della gestione

MISSIONE, PROGRAMMA, TITOLO	DENOMINAZIONE	RESIDUI PASSIVI AL 1/1/2025 (RS)		PAGAMENTI IN C/RESIDUI (PR)		RIACCERTAMENTO RESIDUI (R) (1)		RESIDUI PASSIVI DA ESERCIZI PRECEDENTI (EP=RS-PR+R-P)			
		PREVISIONI DEFINITIVE DI COMPETENZA (CP)		PAGAMENTI IN C/COMPETENZA (PC)		IMPEGNI (I) (2)		ECONOMIE DI COMPETENZA (ECP=CP-I-FPV)		RESIDUI PASSIVI DA ESERCIZIO DI COMPETENZA	
		PREVISIONI DEFINITIVE DI CASSA (CS)		TOTALE PAGAMENTI (TP=PR+PC)		FONDO PLURIENNALE VINCOLATO (FPV) (3)		TOTALE RESIDUI PASSIVI DA RIPORTARE (TR=EP+EC)			
<b>Totale Missione 19</b>	<b>Relazioni internazionali</b>	RS	0,00	PR	0,00	R	0,00	EP	0,00		
		CP	0,00	PC	0,00	I	0,00	ECP	0,00	EC	0,00
		CS	0,00	TP	0,00	FPV	0,00	TR	0,00		



# CONTO DEL BILANCIO - GESTIONE DELLE SPESE

COMUNE DI CAPRI LEONE

Esercizio: 2025 - Allegato n.10 - Rendiconto della gestione

MISSIONE, PROGRAMMA, TITOLO	DENOMINAZIONE	RESIDUI PASSIVI AL 1/1/2025 (RS)		PAGAMENTI IN C/RESIDUI (PR)		RIACCERTAMENTO RESIDUI (R) (1)		RESIDUI PASSIVI DA ESERCIZI PRECEDENTI (EP=RS-PR+R-P)			
		PREVISIONI DEFINITIVE DI COMPETENZA (CP)		PAGAMENTI IN C/COMPETENZA (PC)		IMPEGNI (I) (2)		ECONOMIE DI COMPETENZA (ECP=CP-I-FPV)			
		PREVISIONI DEFINITIVE DI CASSA (CS)		TOTALE PAGAMENTI (TP=PR+PC)		FONDO PLURIENNALE VINCOLATO (FPV) (3)		TOTALE RESIDUI PASSIVI DA RIPORTARE (TR=EP+EC)			
<b>Missione 20 Fondi e accantonamenti</b>											
<b>20.01 Programma 1</b>	<b>Fondo di riserva</b>										
Titolo 1	Spese correnti	RS	0,00	PR	0,00	R	0,00		EP	0,00	
		CP	2.101,95	PC	0,00	I	0,00	ECP	2.101,95	EC	0,00
		CS	232.101,95	TP	0,00	FPV	0,00			TR	0,00
Titolo 2	Spese in conto capitale	RS	0,00	PR	0,00	R	0,00		EP	0,00	
		CP	0,00	PC	0,00	I	0,00	ECP	0,00	EC	0,00
		CS	0,00	TP	0,00	FPV	0,00			TR	0,00
<b>Totale Programma 1</b>	<b>Fondo di riserva</b>	RS	0,00	PR	0,00	R	0,00		EP	0,00	
		CP	2.101,95	PC	0,00	I	0,00	ECP	2.101,95	EC	0,00
		CS	232.101,95	TP	0,00	FPV	0,00			TR	0,00
<b>20.02 Programma 2</b>	<b>Fondo crediti di dubbia esigibilità</b>										
Titolo 1	Spese correnti	RS	0,00	PR	0,00	R	0,00		EP	0,00	
		CP	380.478,66	PC	0,00	I	0,00	ECP	380.478,66	EC	0,00
		CS	0,00	TP	0,00	FPV	0,00			TR	0,00
Titolo 2	Spese in conto capitale	RS	0,00	PR	0,00	R	0,00		EP	0,00	
		CP	0,00	PC	0,00	I	0,00	ECP	0,00	EC	0,00
		CS	0,00	TP	0,00	FPV	0,00			TR	0,00
<b>Totale Programma 2</b>	<b>Fondo crediti di dubbia esigibilità</b>	RS	0,00	PR	0,00	R	0,00		EP	0,00	
		CP	380.478,66	PC	0,00	I	0,00	ECP	380.478,66	EC	0,00
		CS	0,00	TP	0,00	FPV	0,00			TR	0,00
<b>20.03 Programma 3</b>	<b>Altri Fondi</b>										
Titolo 1	Spese correnti	RS	0,00	PR	0,00	R	0,00		EP	0,00	
		CP	56.805,93	PC	0,00	I	0,00	ECP	56.805,93	EC	0,00
		CS	56.805,93	TP	0,00	FPV	0,00			TR	0,00
Titolo 2	Spese in conto capitale	RS	0,00	PR	0,00	R	0,00		EP	0,00	
		CP	0,00	PC	0,00	I	0,00	ECP	0,00	EC	0,00
		CS	0,00	TP	0,00	FPV	0,00			TR	0,00



# CONTO DEL BILANCIO - GESTIONE DELLE SPESE

COMUNE DI CAPRI LEONE

Esercizio: 2025 - Allegato n.10 - Rendiconto della gestione

MISSIONE, PROGRAMMA, TITOLO	DENOMINAZIONE	RESIDUI PASSIVI AL 1/1/2025 (RS)		PAGAMENTI IN C/RESIDUI (PR)		RIACCERTAMENTO RESIDUI (R) (1)		RESIDUI PASSIVI DA ESERCIZI PRECEDENTI (EP=RS-PR+R-P)			
		PREVISIONI DEFINITIVE DI COMPETENZA (CP)		PAGAMENTI IN C/COMPETENZA (PC)		IMPEGNI (I) (2)		ECONOMIE DI COMPETENZA (ECP=CP-I-FPV)		RESIDUI PASSIVI DA ESERCIZIO DI COMPETENZA	
		PREVISIONI DEFINITIVE DI CASSA (CS)		TOTALE PAGAMENTI (TP=PR+PC)		FONDO PLURIENNALE VINCOLATO (FPV) (3)				TOTALE RESIDUI PASSIVI DA RIPORTARE (TR=EP+EC)	
Titolo 4	Rimborso di prestiti	RS	0,00	PR	0,00	R	0,00			EP	0,00
		CP	0,00	PC	0,00	I	0,00	ECP	0,00	EC	0,00
		CS	0,00	TP	0,00	FPV	0,00			TR	0,00
<b>Totale Programma 3</b>	<b>Altri Fondi</b>	RS	0,00	PR	0,00	R	0,00			EP	0,00
		CP	56.805,93	PC	0,00	I	0,00	ECP	56.805,93	EC	0,00
		CS	56.805,93	TP	0,00	FPV	0,00			TR	0,00
<b>Totale Missione 20</b>	<b>Fondi e accantonamenti</b>	RS	0,00	PR	0,00	R	0,00			EP	0,00
		CP	439.386,54	PC	0,00	I	0,00	ECP	439.386,54	EC	0,00
		CS	288.907,88	TP	0,00	FPV	0,00			TR	0,00



# CONTO DEL BILANCIO - GESTIONE DELLE SPESE

COMUNE DI CAPRI LEONE

Esercizio: 2025 - Allegato n.10 - Rendiconto della gestione

MISSIONE, PROGRAMMA, TITOLO	DENOMINAZIONE	RESIDUI PASSIVI AL 1/1/2025 (RS)		PAGAMENTI IN C/RESIDUI (PR)		RIACCERTAMENTO RESIDUI (R) (1)		RESIDUI PASSIVI DA ESERCIZI PRECEDENTI (EP=RS-PR+R-P)	
		PREVISIONI DEFINITIVE DI COMPETENZA (CP)		PAGAMENTI IN C/COMPETENZA (PC)		IMPEGNI (I) (2)		ECONOMIE DI COMPETENZA (ECP=CP-I-FPV)	
		PREVISIONI DEFINITIVE DI CASSA (CS)		TOTALE PAGAMENTI (TP=PR+PC)		FONDO PLURIENNALE VINCOLATO (FPV) (3)		TOTALE RESIDUI PASSIVI DA RIPORTARE (TR=EP+EC)	
<b>Missione 50</b>	<b>Debito pubblico</b>								
<b>50.01 Programma 1</b>	<b>Quota interessi ammortamento mutui e prestiti obbligazionari</b>								
Titolo 1	Spese correnti	RS	3.167,40	PR	3.167,40	R	0,00	EP	0,00
		CP	177.398,78	PC	172.376,62	I	172.376,62	ECP	5.022,16
		CS	180.566,18	TP	175.544,02	FPV	0,00	TR	0,00
<b>Totale Programma 1</b>	<b>Quota interessi ammortamento mutui e prestiti obbligazionari</b>	RS	3.167,40	PR	3.167,40	R	0,00	EP	0,00
		CP	177.398,78	PC	172.376,62	I	172.376,62	ECP	5.022,16
		CS	180.566,18	TP	175.544,02	FPV	0,00	TR	0,00
<b>50.02 Programma 2</b>	<b>Quota capitale ammortamento mutui e prestiti obbligazionari</b>								
Titolo 4	Rimborso di prestiti	RS	0,00	PR	0,00	R	0,00	EP	0,00
		CP	315.618,80	PC	315.203,28	I	315.203,28	ECP	415,52
		CS	315.618,80	TP	315.203,28	FPV	0,00	TR	0,00
<b>Totale Programma 2</b>	<b>Quota capitale ammortamento mutui e prestiti obbligazionari</b>	RS	0,00	PR	0,00	R	0,00	EP	0,00
		CP	315.618,80	PC	315.203,28	I	315.203,28	ECP	415,52
		CS	315.618,80	TP	315.203,28	FPV	0,00	TR	0,00
<b>Totale Missione 50</b>	<b>Debito pubblico</b>	RS	3.167,40	PR	3.167,40	R	0,00	EP	0,00
		CP	493.017,58	PC	487.579,90	I	487.579,90	ECP	5.437,68
		CS	496.184,98	TP	490.747,30	FPV	0,00	TR	0,00



# CONTO DEL BILANCIO - GESTIONE DELLE SPESE

COMUNE DI CAPRI LEONE

Esercizio: 2025 - Allegato n.10 - Rendiconto della gestione

MISSIONE, PROGRAMMA, TITOLO	DENOMINAZIONE	RESIDUI PASSIVI AL 1/1/2025 (RS)		PAGAMENTI IN C/RESIDUI (PR)		RIACCERTAMENTO RESIDUI (R) (1)		RESIDUI PASSIVI DA ESERCIZI PRECEDENTI (EP=RS-PR+R-P)			
		PREVISIONI DEFINITIVE DI COMPETENZA (CP)		PAGAMENTI IN C/COMPETENZA (PC)		IMPEGNI (I) (2)		ECONOMIE DI COMPETENZA (ECP=CP-I-FPV)		RESIDUI PASSIVI DA ESERCIZIO DI COMPETENZA	
		PREVISIONI DEFINITIVE DI CASSA (CS)		TOTALE PAGAMENTI (TP=PR+PC)		FONDO PLURIENNALE VINCOLATO (FPV) (3)				TOTALE RESIDUI PASSIVI DA RIPORTARE (TR=EP+EC)	
<b>Missione 60</b>		<b>Anticipazioni finanziarie</b>									
<b>60.01 Programma 1</b>		<b>Restituzione anticipazione di tesoreria</b>									
Titolo 1	Spese correnti	RS	0,00	PR	0,00	R	0,00			EP	0,00
		CP	0,00	PC	0,00	I	0,00	ECP	0,00	EC	0,00
		CS	0,00	TP	0,00	FPV	0,00			TR	0,00
Titolo 5	Chiusura Anticipazioni da istituto tesoriere/cassiere	RS	0,00	PR	0,00	R	0,00			EP	0,00
		CP	10.741.632,60	PC	5.335.623,55	I	5.571.432,90	ECP	5.170.199,70	EC	235.809,35
		CS	10.741.632,60	TP	5.335.623,55	FPV	0,00			TR	235.809,35
<b>Totale Programma 1</b>		RS	0,00	PR	0,00	R	0,00			EP	0,00
		CP	10.741.632,60	PC	5.335.623,55	I	5.571.432,90	ECP	5.170.199,70	EC	235.809,35
		CS	10.741.632,60	TP	5.335.623,55	FPV	0,00			TR	235.809,35
<b>Totale Missione 60</b>		RS	0,00	PR	0,00	R	0,00			EP	0,00
		CP	10.741.632,60	PC	5.335.623,55	I	5.571.432,90	ECP	5.170.199,70	EC	235.809,35
		CS	10.741.632,60	TP	5.335.623,55	FPV	0,00			TR	235.809,35



# CONTO DEL BILANCIO - GESTIONE DELLE SPESE

COMUNE DI CAPRI LEONE

Esercizio: 2025 - Allegato n.10 - Rendiconto della gestione

MISSIONE, PROGRAMMA, TITOLO	DENOMINAZIONE	RESIDUI PASSIVI AL 1/1/2025 (RS)		PAGAMENTI IN C/RESIDUI (PR)		RIACCERTAMENTO RESIDUI (R) (1)		RESIDUI PASSIVI DA ESERCIZI PRECEDENTI (EP=RS-PR+R-P)			
		PREVISIONI DEFINITIVE DI COMPETENZA (CP)		PAGAMENTI IN C/COMPETENZA (PC)		IMPEGNI (I) (2)		ECONOMIE DI COMPETENZA (ECP=CP-I-FPV)			
		PREVISIONI DEFINITIVE DI CASSA (CS)		TOTALE PAGAMENTI (TP=PR+PC)		FONDO PLURIENNALE VINCOLATO (FPV) (3)		RESIDUI PASSIVI DA ESERCIZIO DI COMPETENZA			
								TOTALE RESIDUI PASSIVI DA RIPORTARE (TR=EP+EC)			
<b>Missione 99</b>		<b>Servizi per conto terzi</b>									
<b>99.01 Programma 1</b>		<b>Servizi per conto terzi e Partite di giro</b>									
Titolo 7	Spese per conto terzi e partite di giro	RS	7.819,06	PR	7.618,56	R	0,00		EP	200,50	
		CP	6.405.957,20	PC	1.729.184,18	I	1.745.893,46	ECP	4.660.063,74	EC	16.709,28
		CS	6.413.776,26	TP	1.736.802,74	FPV	0,00		TR	16.909,78	
<b>Totale Programma 1</b>	<b>Servizi per conto terzi e Partite di giro</b>	RS	7.819,06	PR	7.618,56	R	0,00		EP	200,50	
		CP	6.405.957,20	PC	1.729.184,18	I	1.745.893,46	ECP	4.660.063,74	EC	16.709,28
		CS	6.413.776,26	TP	1.736.802,74	FPV	0,00		TR	16.909,78	
<b>99.02 Programma 2</b>		<b>Anticipazioni per il finanziamento del sistema sanitario nazionale</b>									
Titolo 7	Spese per conto terzi e partite di giro	RS	0,00	PR	0,00	R	0,00		EP	0,00	
		CP	0,00	PC	0,00	I	0,00	ECP	0,00	EC	0,00
		CS	0,00	TP	0,00	FPV	0,00		TR	0,00	
<b>Totale Programma 2</b>	<b>Anticipazioni per il finanziamento del sistema sanitario nazionale</b>	RS	0,00	PR	0,00	R	0,00		EP	0,00	
		CP	0,00	PC	0,00	I	0,00	ECP	0,00	EC	0,00
		CS	0,00	TP	0,00	FPV	0,00		TR	0,00	
<b>Totale Missione 99</b>		<b>Servizi per conto terzi</b>									
		RS	7.819,06	PR	7.618,56	R	0,00		EP	200,50	
		CP	6.405.957,20	PC	1.729.184,18	I	1.745.893,46	ECP	4.660.063,74	EC	16.709,28
		CS	6.413.776,26	TP	1.736.802,74	FPV	0,00		TR	16.909,78	
<b>Totale Missioni</b>		RS	4.638.270,18	PR	3.072.464,77	R	-3.698,45		EP	1.562.106,96	
		CP	34.084.799,76	PC	13.478.525,87	I	20.296.933,00	ECP	13.421.116,57	EC	6.818.407,13
		CS	38.203.597,37	TP	16.550.990,64	FPV	366.750,19		TR	8.380.514,09	
<b>Totale Generale</b>		RS	4.638.270,18	PR	3.072.464,77	R	-3.698,45		EP	1.562.106,96	
		CP	34.621.681,75	PC	13.478.525,87	I	20.296.933,00	ECP	13.421.116,57	EC	6.818.407,13
		CS	38.203.597,37	TP	16.550.990,64	FPV	366.750,19		TR	8.380.514,09	

(1) Indicare l'ammontare complessivo derivante dal riaccertamento dei residui (l'importo dei debiti definitivamente cancellati dalle scritture. Non riguarda il riaccertamento di impegni di competenza dell'esercizio cui si riferisce il rendiconto. In sede di riaccertamento dei residui non può essere effettuata una rettifica in aumento dei residui passivi se non nei casi espressamente consentiti (Principio contabile applicato della contabilità finanziaria 9.1 di cui all'Allegato n. 4-2). Le rettifiche in aumento sono indicate con il segno "+", le rettifiche in riduzione sono indicate con il segno "-".

(2) Indicare gli impegni imputati contabilmente all'esercizio cui il rendiconto si riferisce al netto dei debiti che, in occasione del riaccertamento ordinario dei residui effettuato ai sensi dell'articolo 3, comma 4, risultassero non esigibili e reimputati agli esercizi in cui le obbligazioni risultano esigibili.

(3) Indicare l'importo corrispondente agli impegni imputati agli esercizi successivi finanziati con il fondo pluriennale vincolato



# CONTO DEL BILANCIO - RIEPILOGO GENERALE DELLE SPESE PER MISSIONI

COMUNE DI CAPRI LEONE

Esercizio: 2025 - Allegato n. 10 - Rendiconto della gestione

MISSIONE, PROGRAMMA, TITOLO	DENOMINAZIONE	RESIDUI PASSIVI AL 1/1/2025 (RS)		PAGAMENTI IN C/RESIDUI (PR)		RIACCERTAMENTO RESIDUI (R)		RESIDUI PASSIVI DA ESERCIZI PRECEDENTI	
		PREVISIONI DEFINITIVE DI COMPETENZA (CP)		PAGAMENTI IN C/COMPETENZA (PC)		IMPEGNI (I)		ECONOMIE DI COMPETENZA (ECP=CP-I-FPV)	
		PREVISIONI DEFINITIVE DI CASSA (CS)		TOTALE PAGAMENTI (TP=PR+PC)		FONDO PLURIENNALE VINCOLATO (FPV)		TOTALE RESIDUI PASSIVI DA RIPORTARE (TR=EP+EC)	
<b>DISAVANZO DI AMMINISTRAZIONE</b>		CP	536.881,99						
Missione 1	Servizi istituzionali, generali e di gestione	RS	638.751,35	PR	448.820,01	R	-842,15	EP	189.089,19
		CP	1.932.326,12	PC	1.389.024,20	I	1.856.043,00	ECP	58.563,95
		CS	2.551.310,81	TP	1.837.844,21	FPV	17.719,17	TR	656.107,99
Missione 2	Giustizia	RS	0,00	PR	0,00	R	0,00	EP	0,00
		CP	0,00	PC	0,00	I	0,00	ECP	0,00
		CS	0,00	TP	0,00	FPV	0,00	TR	0,00
Missione 3	Ordine pubblico e sicurezza	RS	16.842,24	PR	16.450,72	R	0,00	EP	391,52
		CP	294.121,31	PC	247.941,28	I	280.932,44	ECP	13.188,87
		CS	308.963,55	TP	264.392,00	FPV	0,00	TR	33.382,68
Missione 4	Istruzione e diritto allo studio	RS	314.908,87	PR	179.991,30	R	-311,55	EP	134.606,02
		CP	918.653,12	PC	413.783,07	I	649.803,56	ECP	33.788,65
		CS	998.501,08	TP	593.774,37	FPV	235.060,91	TR	370.626,51
Missione 5	Tutela e valorizzazione dei beni e delle attività culturali	RS	593.968,49	PR	496.039,84	R	-37,22	EP	97.891,43
		CP	611.806,84	PC	407.024,03	I	610.716,70	ECP	1.090,14
		CS	1.205.775,33	TP	903.063,87	FPV	0,00	TR	301.584,10
Missione 6	Politiche giovanili, sport e tempo libero	RS	17.820,12	PR	14.000,00	R	-100,00	EP	3.720,12
		CP	1.207.063,65	PC	419.818,44	I	1.205.702,32	ECP	1.361,33
		CS	1.224.883,77	TP	433.818,44	FPV	0,00	TR	785.883,88
Missione 7	Turismo	RS	32.646,00	PR	15.339,12	R	-100,88	EP	17.206,00
		CP	155.376,76	PC	74.057,89	I	89.505,39	ECP	65.871,37
		CS	188.022,76	TP	89.397,01	FPV	0,00	TR	32.653,50
Missione 8	Assetto del territorio ed edilizia abitativa	RS	2.045.466,70	PR	1.235.011,23	R	-0,37	EP	810.455,10
		CP	5.106.359,31	PC	973.589,70	I	4.989.436,07	ECP	2.953,13
		CS	7.039.659,67	TP	2.208.600,93	FPV	113.970,11	TR	4.826.301,47



# CONTO DEL BILANCIO - RIEPILOGO GENERALE DELLE SPESE PER MISSIONI

COMUNE DI CAPRI LEONE

Esercizio: 2025 - Allegato n. 10 - Rendiconto della gestione

MISSIONE, PROGRAMMA, TITOLO	DENOMINAZIONE	RESIDUI PASSIVI AL 1/1/2025 (RS)		PAGAMENTI IN C/RESIDUI (PR)		RIACCERTAMENTO RESIDUI (R)		RESIDUI PASSIVI DA ESERCIZI PRECEDENTI	
		PREVISIONI DEFINITIVE DI COMPETENZA (CP)		PAGAMENTI IN C/COMPETENZA (PC)		IMPEGNI (I)		ECONOMIE DI COMPETENZA (ECP=CP-I-FPV)	
		PREVISIONI DEFINITIVE DI CASSA (CS)		TOTALE PAGAMENTI (TP=PR+PC)		FONDO PLURIENNALE VINCOLATO (FPV)		TOTALE RESIDUI PASSIVI DA RIPORTARE (TR=EP+EC)	
Missione 9	Sviluppo sostenibile e tutela del territorio e dell'ambiente	RS	364.656,42	PR	302.855,34	R	-120,93	EP	61.680,15
		CP	4.345.987,31	PC	1.381.973,65	I	1.719.632,24	ECP	2.626.355,07
		CS	4.710.643,73	TP	1.684.828,99	FPV	0,00	TR	399.338,74
Missione 10	Trasporti e diritto alla mobilità	RS	59.082,34	PR	7.291,84	R	-3,26	EP	51.787,24
		CP	243.512,59	PC	65.468,80	I	242.679,36	ECP	833,23
		CS	302.594,93	TP	72.760,64	FPV	0,00	TR	228.997,80
Missione 11	Soccorso civile	RS	536,25	PR	0,00	R	0,00	EP	536,25
		CP	1.273,02	PC	0,00	I	0,00	ECP	1.273,02
		CS	1.809,27	TP	0,00	FPV	0,00	TR	536,25
Missione 12	Diritti sociali, politiche sociali e famiglia	RS	320.380,25	PR	149.806,26	R	-70,07	EP	170.503,92
		CP	791.163,13	PC	238.505,19	I	513.212,58	ECP	277.950,55
		CS	1.111.543,38	TP	388.311,45	FPV	0,00	TR	445.211,31
Missione 13	Tutela della salute	RS	1.000,00	PR	0,00	R	0,00	EP	1.000,00
		CP	7.500,00	PC	1.159,63	I	1.159,63	ECP	6.340,37
		CS	8.500,00	TP	1.159,63	FPV	0,00	TR	1.000,00
Missione 14	Sviluppo economico e competitività	RS	145.344,52	PR	143.232,50	R	-2.112,02	EP	0,00
		CP	27.782,57	PC	0,00	I	0,00	ECP	27.782,57
		CS	173.127,09	TP	143.232,50	FPV	0,00	TR	0,00
Missione 15	Politiche per il lavoro e la formazione professionale	RS	0,00	PR	0,00	R	0,00	EP	0,00
		CP	0,00	PC	0,00	I	0,00	ECP	0,00
		CS	0,00	TP	0,00	FPV	0,00	TR	0,00
Missione 16	Agricoltura, politiche agroalimentari e pesca	RS	0,00	PR	0,00	R	0,00	EP	0,00
		CP	7.966,34	PC	0,00	I	0,00	ECP	7.966,34
		CS	7.966,34	TP	0,00	FPV	0,00	TR	0,00



# CONTO DEL BILANCIO - RIEPILOGO GENERALE DELLE SPESE PER MISSIONI

COMUNE DI CAPRI LEONE

Esercizio: 2025 - Allegato n. 10 - Rendiconto della gestione

MISSIONE, PROGRAMMA, TITOLO	DENOMINAZIONE	RESIDUI PASSIVI AL 1/1/2025 (RS)		PAGAMENTI IN C/RESIDUI (PR)		RIACCERTAMENTO RESIDUI (R)		RESIDUI PASSIVI DA ESERCIZI PRECEDENTI			
		PREVISIONI DEFINITIVE DI COMPETENZA (CP)		PAGAMENTI IN C/COMPETENZA (PC)		IMPEGNI (I)		ECONOMIE DI COMPETENZA (ECP=CP-I-FPV)		RESIDUI PASSIVI DA ESERCIZIO DI COMPETENZA	
		PREVISIONI DEFINITIVE DI CASSA (CS)		TOTALE PAGAMENTI (TP=PR+PC)		FONDO PLURIENNALE VINCOLATO (FPV)				TOTALE RESIDUI PASSIVI DA RIPORTARE (TR=EP+EC)	
Missione 17	Energia e diversificazione delle fonti energetiche	RS	75.880,17	PR	52.840,65	R	0,00			EP	23.039,52
		CP	353.913,77	PC	313.792,36	I	333.203,45	ECP	20.710,32	EC	19.411,09
		CS	429.793,94	TP	366.633,01	FPV	0,00			TR	42.450,61
Missione 18	Relazioni con le altre autonomie territoriali e locali	RS	0,00	PR	0,00	R	0,00			EP	0,00
		CP	0,00	PC	0,00	I	0,00	ECP	0,00	EC	0,00
		CS	0,00	TP	0,00	FPV	0,00			TR	0,00
Missione 19	Relazioni internazionali	RS	0,00	PR	0,00	R	0,00			EP	0,00
		CP	0,00	PC	0,00	I	0,00	ECP	0,00	EC	0,00
		CS	0,00	TP	0,00	FPV	0,00			TR	0,00
Missione 20	Fondi e accantonamenti	RS	0,00	PR	0,00	R	0,00			EP	0,00
		CP	439.386,54	PC	0,00	I	0,00	ECP	439.386,54	EC	0,00
		CS	288.907,88	TP	0,00	FPV	0,00			TR	0,00
Missione 50	Debito pubblico	RS	3.167,40	PR	3.167,40	R	0,00			EP	0,00
		CP	493.017,58	PC	487.579,90	I	487.579,90	ECP	5.437,68	EC	0,00
		CS	496.184,98	TP	490.747,30	FPV	0,00			TR	0,00
Missione 60	Anticipazioni finanziarie	RS	0,00	PR	0,00	R	0,00			EP	0,00
		CP	10.741.632,60	PC	5.335.623,55	I	5.571.432,90	ECP	5.170.199,70	EC	235.809,35
		CS	10.741.632,60	TP	5.335.623,55	FPV	0,00			TR	235.809,35
Missione 99	Servizi per conto terzi	RS	7.819,06	PR	7.618,56	R	0,00			EP	200,50
		CP	6.405.957,20	PC	1.729.184,18	I	1.745.893,46	ECP	4.660.063,74	EC	16.709,28
		CS	6.413.776,26	TP	1.736.802,74	FPV	0,00			TR	16.909,78



# CONTO DEL BILANCIO - RIEPILOGO GENERALE DELLE SPESE PER MISSIONI

COMUNE DI CAPRI LEONE

Esercizio: 2025 - Allegato n. 10 - Rendiconto della gestione

MISSIONE, PROGRAMMA, TITOLO	DENOMINAZIONE	RESIDUI PASSIVI AL 1/1/2025 (RS)		PAGAMENTI IN C/RESIDUI (PR)		RIACCERTAMENTO RESIDUI (R)		RESIDUI PASSIVI DA ESERCIZI PRECEDENTI			
		PREVISIONI DEFINITIVE DI COMPETENZA (CP)		PAGAMENTI IN C/COMPETENZA (PC)		IMPEGNI (I)		ECONOMIE DI COMPETENZA (ECP=CP-I-FPV)		RESIDUI PASSIVI DA ESERCIZIO DI COMPETENZA	
		PREVISIONI DEFINITIVE DI CASSA (CS)		TOTALE PAGAMENTI (TP=PR+PC)		FONDO PLURIENNALE VINCOLATO (FPV)				TOTALE RESIDUI PASSIVI DA RIPORTARE (TR=EP+EC)	
<b>Totale Missioni</b>		RS	4.638.270,18	PR	3.072.464,77	R	-3.698,45	EP	1.562.106,96		
		CP	34.084.799,76	PC	13.478.525,87	I	20.296.933,00	ECP	13.421.116,57	EC	6.818.407,13
		CS	38.203.597,37	TP	16.550.990,64	FPV	366.750,19			TR	8.380.514,09
<b>Totale Generale</b>		RS	4.638.270,18	PR	3.072.464,77	R	-3.698,45	EP	1.562.106,96		
		CP	34.621.681,75	PC	13.478.525,87	I	20.296.933,00	ECP	13.421.116,57	EC	6.818.407,13
		CS	38.203.597,37	TP	16.550.990,64	FPV	366.750,19			TR	8.380.514,09



# CONTO DEL BILANCIO - RIEPILOGO GENERALE DELLE SPESE

COMUNE DI CAPRI LEONE

Esercizio: 2025 - Allegato n.10 - Rendiconto della gestione

MISSIONE, PROGRAMMA, TITOLO	DENOMINAZIONE	RESIDUI PASSIVI AL 1/1/2025 (RS)		PAGAMENTI IN C/RESIDUI (PR)		RIACCERTAMENTO RESIDUI (R)		RESIDUI PASSIVI DA ESERCIZI PRECEDENTI (EP=RS-PR+R-P)	
		PREVISIONI DEFINITIVE DI COMPETENZA (CP)		PAGAMENTI IN C/COMPETENZA (PC)		IMPEGNI (I)		ECONOMIE DI COMPETENZA (ECP=CP-I-FPV)	
		PREVISIONI DEFINITIVE DI CASSA (CS)		TOTALE PAGAMENTI (TP=PR+PC)		FONDO PLURIENNALE VINCOLATO (FPV)		TOTALE RESIDUI PASSIVI DA RIPORTARE (TR=EP+EC)	
<b>DISAVANZO DI AMMINISTRAZIONE</b>		CP	536.881,99						
Titolo 1	Spese correnti	RS	1.732.179,54	PR	1.212.221,79	R	-3.594,82	EP	516.362,93
		CP	6.190.825,50	PC	3.927.584,34	I	5.184.962,53	ECP	903.813,80
		CS	7.666.429,72	TP	5.139.806,13	FPV	102.049,17	TR	1.773.741,12
Titolo 2	Spese in conto capitale	RS	2.891.037,97	PR	1.852.624,42	R	-103,63	EP	1.038.309,92
		CP	10.430.765,66	PC	2.170.930,52	I	7.479.440,83	ECP	2.686.623,81
		CS	13.058.906,38	TP	4.023.554,94	FPV	264.701,02	TR	6.346.820,23
Titolo 3	Spese per incremento di attività finanziarie	RS	7.233,61	PR	0,00	R	0,00	EP	7.233,61
		CP	0,00	PC	0,00	I	0,00	ECP	0,00
		CS	7.233,61	TP	0,00	FPV	0,00	TR	7.233,61
Titolo 4	Rimborso di prestiti	RS	0,00	PR	0,00	R	0,00	EP	0,00
		CP	315.618,80	PC	315.203,28	I	315.203,28	ECP	415,52
		CS	315.618,80	TP	315.203,28	FPV	0,00	TR	0,00
Titolo 5	Chiusura Anticipazioni da istituto tesoriere/cassiere	RS	0,00	PR	0,00	R	0,00	EP	0,00
		CP	10.741.632,60	PC	5.335.623,55	I	5.571.432,90	ECP	5.170.199,70
		CS	10.741.632,60	TP	5.335.623,55	FPV	0,00	TR	235.809,35
Titolo 7	Spese per conto terzi e partite di giro	RS	7.819,06	PR	7.618,56	R	0,00	EP	200,50
		CP	6.405.957,20	PC	1.729.184,18	I	1.745.893,46	ECP	4.660.063,74
		CS	6.413.776,26	TP	1.736.802,74	FPV	0,00	TR	16.909,78
<b>Totale Titoli</b>		RS	4.638.270,18	PR	3.072.464,77	R	-3.698,45	EP	1.562.106,96
		CP	34.084.799,76	PC	13.478.525,87	I	20.296.933,00	ECP	13.421.116,57
		CS	38.203.597,37	TP	16.550.990,64	FPV	366.750,19	TR	8.380.514,09
<b>Totale Generale</b>		RS	4.638.270,18	PR	3.072.464,77	R	-3.698,45	EP	1.562.106,96
		CP	34.621.681,75	PC	13.478.525,87	I	20.296.933,00	ECP	13.421.116,57
		CS	38.203.597,37	TP	16.550.990,64	FPV	366.750,19	TR	8.380.514,09



# QUADRO GENERALE RIASSUNTIVO

COMUNE DI CAPRI LEONE

Esercizio: 2025 - Allegato n. 10 - Rendiconto della gestione

ENTRATE	ACCERTAMENTI	INCASSI	SPESE	IMPEGNI	PAGAMENTI
Fondo di cassa all'inizio dell'esercizio		47.011,85			
Utilizzo avanzo di amministrazione (1) <i>di cui Utilizzo Fondo anticipazioni di liquidità</i>	348.422,82 169.791,82		Disavanzo di amministrazione (3)	536.881,99	
Fondo pluriennale vincolato di parte corrente (2)	0,00				
Fondo pluriennale vincolato in c/capitale (2) <i>di cui Fondo pluriennale vincolato in c/capitale finanziato da debito</i>	32.500,00 0,00				
Fondo pluriennale vincolato per incremento di attività finanziarie (2)	0,00				
Titolo 1 - Entrate correnti di natura tributaria, contributiva e perequativa	3.165.508,63	2.153.577,39	Titolo 1 - Spese correnti	5.184.962,53	5.139.806,13
Titolo 2 - Trasferimenti correnti	2.594.653,85	2.179.834,33	<i>Fondo pluriennale vincolato di parte corrente (5)</i>	102.049,17	
Titolo 3 - Entrate extratributarie	805.044,99	728.441,96			
Titolo 4 - Entrate in conto capitale	7.374.577,34	4.005.901,31	Titolo 2 - Spese in conto capitale	7.479.440,83	4.023.554,94
			<i>Fondo pluriennale vincolato in c/capitale (5)</i>	264.701,02	
			<i>di cui Fondo pluriennale vincolato in c/capitale finanziato da debito</i>	0,00	
Titolo 5 - Entrate da riduzione di attività finanziarie	0,00	0,00	Titolo 3 - Spese per incremento di attività finanziarie	0,00	0,00
			<i>Fondo pluriennale vincolato per attività finanziarie (5)</i>	0,00	
<b>Totale entrate finali</b>	13.939.784,81	9.067.754,99	<b>Totale spese finali</b>	13.031.153,55	9.163.361,07
Titolo 6 - Accensione di prestiti	269.767,02	113.568,49	Titolo 4 - Rimborso di prestiti	315.203,28	315.203,28
			<i>Fondo anticipazioni di liquidità (6)</i>	0,00	
Titolo 7 - Anticipazioni da istituto tesoriere/cassiere	5.571.432,90	5.571.432,90	Titolo 5 - Chiusura Anticipazioni da istituto tesoriere/cassiere	5.571.432,90	5.335.623,55
Titolo 9 - Entrate per conto di terzi e partite di giro	1.745.893,46	1.751.222,41	Titolo 7 - Spese per conto terzi e partite di giro	1.745.893,46	1.736.802,74
<b>Totale entrate dell'esercizio</b>	21.526.878,19	16.503.978,79	<b>Totale spese dell'esercizio</b>	20.663.683,19	16.550.990,64
<b>TOTALE COMPLESSIVO ENTRATE</b>	21.907.801,01	16.550.990,64	<b>TOTALE COMPLESSIVO SPESE</b>	21.200.565,18	16.550.990,64
<b>DISAVANZO DELL'ESERCIZIO</b>	0,00		<b>AVANZO DI COMPETENZA/FONDO DI CASSA</b>	707.235,83	0,00
<b>TOTALE A PAREGGIO</b>	21.907.801,01	16.550.990,64	<b>TOTALE A PAREGGIO</b>	21.907.801,01	16.550.990,64

- (1) Per "Utilizzo avanzo" si intende l'avanzo applicato al bilancio: indicare l'importo dello stanziamento definitivo di bilancio.  
(2) Indicare l'importo iscritto in entrata del conto del bilancio alla corrispondente voce riguardante il fondo pluriennale vincolato.  
(3) Corrisponde alla prima voce del conto del bilancio spese. Non comprende il disavanzo da debito non contratto delle Regioni e delle Province autonome.  
(4) Indicare la somma degli stanziamenti riguardanti il corrispondente fondo pluriennale vincolato di spesa iscritti nel conto del bilancio (FPV corrente, FPV c/capitale o FPV per partite finanziarie)  
(5) Indicare l'importo dello stanziamento definitivo di bilancio. Gli enti locali iscrivono il FAL in spesa solo nel caso di concessione di nuove anticipazioni di liquidità.  
(6) Inserire il totale della colonna c) dell'allegato a/1 "Elenco analitico delle risorse accantonate nel risultato di amministrazione" al netto dell'accantonamento al Fondo anticipazioni di liquidità, già considerato ai fini della determinazione dell'avanzo/disavanzo di competenza.  
(7) Inserire l'importo della prima colonna della riga n) dell'allegato a/2 "Elenco analitico delle risorse vincolate nel risultato di amministrazione" -  
(8) Inserire il totale della colonna d) dell'allegato a/1 "Elenco analitico delle risorse accantonate nel risultato di amministrazione"

GESTIONE DEL BILANCIO	
a) Avanzo di competenza (+) /Disavanzo di competenza (-)	707.235,83
b) Risorse accantonate stanziante nel bilancio dell'esercizio N (+) (8)	56.805,93
c) Risorse vincolate nel bilancio (+) (9)	15.142,93
d) Equilibrio di bilancio (d=a-b-c)	635.286,97
GESTIONE DEGLI ACCANTONAMENTI IN SEDE DI RENDICONTO	
d) Equilibrio di bilancio (+)/(-)	635.286,97
e) Variazione accantonamenti effettuata in sede di rendiconto(+)/(-) (10)	86.706,52
f) Equilibrio complessivo (f=d-e)	548.580,45



EQUILIBRIO ECONOMICO-FINANZIARIO		COMPETENZA (ACCERTAMENTI E IMPEGNI IMPUTATI ALL'ESERCIZIO)
H) Utilizzo avanzo di amministrazione per spese correnti e per rimborso prestiti <i>di cui per estinzione anticipata di prestiti</i>	(+)	226.907,34 0,00
AA) Recupero disavanzo di amministrazione esercizio precedente	(-)	536.881,99
A) Fondo pluriennale vincolato per spese correnti iscritto in entrata	(+)	0,00
Q1) Fondo pluriennale vincolato per spese titolo 2.04 Altri trasferimenti in conto capitale iscritto in entrata	(+)	0,00
B) Entrate titoli 1.00 - 2.00 - 3.00 <i>di cui per estinzione anticipata di prestiti</i>	(+)	6.565.207,47 0,00
C) Entrate Titolo 4.02.06 - Contributi agli investimenti direttamente destinati al rimborso dei prestiti da amministrazioni pubbliche	(+)	0,00
I) Entrate di parte capitale destinate a spese correnti in base a specifiche disposizioni di legge o dei principi contabili <i>di cui per estinzione anticipata di prestiti</i>	(+)	22.816,04 0,00
L) Entrate di parte corrente destinate a spese di investimento in base a specifiche disposizioni di legge o dei principi contabili	(-)	15.225,00
M) Entrate da accensione di prestiti destinate a estinzione anticipata dei prestiti	(+)	0,00
D) Spese Titolo 1.00 - Spese correnti <i>di cui spese correnti non ricorrenti finanziate con utilizzo del risultato di amministrazione</i>	(-)	5.184.962,53 0,00
D1) Fondo pluriennale vincolato di parte corrente (di spesa)	(-)	102.049,17
E) Spese Titolo 2.04 - Trasferimenti in conto capitale	(-)	0,00
E1) Fondo pluriennale vincolato di spesa - titolo 2.04 Altri trasferimenti in conto capitale	(-)	0,00
F1) Spese Titolo 4.00 - Quote di capitale amm.to dei mutui e prestiti obbligazionari <i>di cui per estinzione anticipata di prestiti</i>	(-)	315.203,28 0,00
F2) Fondo anticipazioni di liquidità	(-)	0,00
VF1) Variazioni di attività finanziarie -saldo di competenza (se negativo VF/3)	(-)	0,00
<b>O/1) Risultato di competenza di parte corrente</b>		<b>660.608,88</b>
- Risorse accantonate di parte corrente stanziare nel bilancio dell'esercizio 2025	(-)	56.805,93
- Risorse vincolate di parte corrente nel bilancio	(-)	14.804,09
<b>O/2) Equilibrio di bilancio di parte corrente</b>	(-)	<b>588.998,86</b>
- Variazione accantonamenti di parte corrente effettuata in sede di rendiconto (+)/(-)	(-)	86.706,52
<b>O/3) Equilibrio complessivo di parte corrente</b>		<b>502.292,34</b>



# VERIFICA EQUILIBRI

COMUNE DI CAPRI LEONE

Esercizio: 2025 - Allegato n. 10 - Rendiconto

EQUILIBRIO ECONOMICO-FINANZIARIO		COMPETENZA (ACCERTAMENTI E IMPEGNI IMPUTATI ALL'ESERCIZIO)
P) Utilizzo avanzo di amministrazione per spese di investimento	(+)	121.515,48
Q) Fondo pluriennale vincolato per spese in conto capitale iscritto in entrata	(+)	32.500,00
Q1) Fondo pluriennale vincolato per spese titolo 2.04 Altri trasferimenti in conto capitale iscritto in entrata	(-)	0,00
J2) Fondo pluriennale vincolato per spese Titolo 3.01 Acquisizioni di attività finanziarie iscritto in entrata	(+)	0,00
R) Entrate Titoli 4.00-5.00-6.00	(+)	7.644.344,36
C) Entrate Titolo 4.02.06 - Contributi agli investimenti direttamente destinati al rimborso dei prestiti da amministrazioni pubbliche	(-)	0,00
I) Entrate di parte capitale destinate a spese correnti in base a specifiche disposizioni di legge o dei principi contabili	(-)	22.816,04
S1) Entrate Titolo 5.02 per Riscossioni di crediti	(-)	0,00
S2) Entrate Titolo 5.03 per Riscossione crediti di medio-lungo termine	(-)	0,00
T) Entrate Titolo 5.04 relative a Altre entrate per riduzione di attività finanziarie	(-)	0,00
L) Entrate di parte corrente destinate a spese di investimento in base a specifiche disposizioni di legge o dei principi contabili	(+)	15.225,00
M) Entrate da accensione di prestiti destinate a estinzione anticipata dei prestiti	(-)	0,00
U) Spese Titolo 2.00 - Spese in conto capitale	(-)	7.479.440,83
U1) Fondo pluriennale vincolato in c/capitale (di spesa)	(-)	264.701,02
V) Spese Titolo 3.01 per Acquisizioni di attività finanziarie	(-)	0,00
Y2) Fondo pluriennale vincolato per spese Titolo 3.01 Acquisizioni di attività finanziarie iscritto in spesa	(-)	0,00
E) Spese Titolo 2.04 - Trasferimenti in conto capitale	(+)	0,00
E1) Fondo pluriennale vincolato di spesa - titolo 2.04 Altri trasferimenti in conto capitale	(+)	0,00
VF1) Variazioni di attività finanziarie -saldo di competenza (se positivo VF/3)	(+)	0,00
<b>Z/1) Risultato di competenza in c/capitale</b>		<b>46.626,95</b>
-Risorse accantonate in c/capitale stanziare nel bilancio dell'esercizio 2025	(-)	0,00
- Risorse vincolate in c/capitale nel bilancio 2025	(-)	338,84
<b>Z/2) Equilibrio di bilancio in c/capitale</b>		<b>46.288,11</b>
- Variazione accantonamenti in c/capitale effettuata in sede di rendiconto (+)/(-)	(-)	0,00
<b>Z/3) Equilibrio complessivo in c/capitale</b>		<b>46.288,11</b>



EQUILIBRIO ECONOMICO-FINANZIARIO		COMPETENZA (ACCERTAMENTI E IMPEGNI IMPUTATI ALL'ESERCIZIO)
J) Utilizzo risultato di amministrazione per l'incremento di attività finanziarie	(+)	0,00
J1) Fondo pluriennale vincolato per incremento di attività finanziarie iscritto in entrata	(+)	0,00
J2) Fondo pluriennale vincolato per spese Titolo 3.01 Acquisizioni di attività finanziarie iscritto in entrata	(-)	0,00
S1) Entrate Titolo 5.02 per Riscossione crediti di breve termine	(+)	0,00
S2) Entrate Titolo 5.03 per Riscossione crediti di medio-lungo termine	(+)	0,00
T) Entrate Titolo 5.04 relative a Altre entrate per riduzioni di attività finanziarie	(+)	0,00
X1) Spese Titolo 3.02 per Concessione crediti di breve termine	(-)	0,00
X2) Spese Titolo 3.03 per Concessione crediti di medio-lungo termine	(-)	0,00
Y) Spese Titolo 3.04 per Altre spese per incremento di attività finanziarie	(-)	0,00
Y1) Fondo pluriennale vincolato per incremento di attività finanziarie (di spesa)	(-)	0,00
Y2) Fondo pluriennale vincolato per spese Titolo 3.01 Acquisizioni di attività finanziarie iscritto in spesa	(+)	0,00
<b>VF/1) Variazioni attività finanziaria - saldo di competenza</b>		<b>0,00</b>
- Risorse accantonate - attività finanziarie stanziare nel bilancio dell'esercizio 2025	(-)	0,00
- Risorse vincolate - attività finanziarie nel bilancio	(-)	0,00
<b>VF/2) Variazioni attività finanziaria - equilibrio di bilancio</b>		<b>0,00</b>
- Variazione accantonamenti - attività finanziarie effettuata in sede di rendiconto (+)/(-)	(-)	0,00
<b>VF/3) Variazioni attività finanziaria - equilibrio complessivo</b>		<b>0,00</b>
<b>W/1) RISULTATO DI COMPETENZA (W/1 = O/1 + Z/1)</b>		<b>707.235,83</b>
<b>W/2) EQUILIBRIO DI BILANCIO (W/2 = O2 + Z/2)</b>		<b>635.286,97</b>
<b>W/3) EQUILIBRIO COMPLESSIVO (W/3 = O/3 + Z/3)</b>		<b>548.580,45</b>

**Saldo corrente ai fini della copertura degli investimenti pluriennali:**

<b>O/1) Risultato di competenza di parte corrente</b>		<b>660.608,88</b>
Utilizzo risultato di amministrazione per il finanziamento di spese correnti ricorrenti e per il rimborso dei prestiti al netto del Fondo anticipazione di liquidità	(-)	226.907,34
Entrate non ricorrenti che non hanno dato copertura a impegni	(-)	0,00
- Risorse accantonate di parte corrente stanziare nel bilancio dell'esercizio 2025 (1)	(-)	56.805,93
- Variazione accantonamenti di parte corrente effettuata in sede di rendiconto (+)/(-) (2)	(-)	86.706,52
- Risorse vincolate di parte corrente nel bilancio (3)	(-)	14.804,09
<b>Equilibrio di parte corrente ai fini della copertura degli investimenti pluriennali.</b>		<b>275.385,00</b>



- A) Indicare l'importo iscritto in entrata del conto del bilancio alla corrispondente voce riguardante il fondo pluriennale vincolato.
- C) Si tratta delle entrate in conto capitale relative ai soli contributi agli investimenti destinati al rimborso prestiti corrispondenti alla voce del piano dei conti finanziario con codifica E.4.02.06.00.000.
- D1) Indicare l'importo complessivo delle voci relative al corrispondente fondo pluriennale vincolato risultante in spesa del conto del bilancio
- E) Si tratta delle spese del titolo 2 per trasferimenti in conto capitale corrispondenti alla voce del piano dei conti finanziario con codifica U.2.04.00.00.000.
- Q) Indicare l'importo iscritto in entrata del conto del bilancio alla corrispondente voce riguardante il fondo pluriennale vincolato.
- S1) Si tratta delle entrate del titolo 5 limitatamente alle riscossione crediti di breve termine corrispondenti alla voce del piano dei conti finanziario con codifica E.5.02.00.00.000.
- S2) Si tratta delle entrate del titolo 5 limitatamente alle riscossione crediti di medio-lungo termine corrispondenti alla voce del piano dei conti finanziario con codifica E.5.03.00.00.000.
- T) Si tratta delle entrate del titolo 5 limitatamente alle altre entrate per riduzione di attività finanziarie corrispondenti alla voce del piano dei conti finanziario con codifica E.5.04.00.00.000.
- U1) Indicare l'importo complessivo delle voci relative al corrispondente fondo pluriennale vincolato risultante in spesa del conto del bilancio
- X1) Si tratta delle spese del titolo 3 limitatamente alle concessione crediti di breve termine corrispondenti alla voce del piano dei conti finanziario con codifica U.3.02.00.00.000.
- X2) Si tratta delle spese del titolo 3 limitatamente alle concessione crediti di medio-lungo termine corrispondenti alla voce del piano dei conti finanziario con codifica U.3.03.00.00.000.
- Y) Si tratta delle spese del titolo 3 limitatamente alle altre spese per incremento di attività finanziarie corrispondenti alla voce del piano dei conti finanziario con codifica U.3.04.00.00.000.
- (1) Inserire la quota corrente del totale della colonna c) dell'allegato a/1 "Elenco analitico delle risorse accantonate nel risultato di amministrazione" al netto dell'accantonamento al fondo anticipazioni di liquidità, già considerato ai fini della determinazione del saldo di parte corrente.
- (2) Inserire la quota corrente del I totale della colonna d) dell'allegato a/1 "Elenco analitico delle risorse accantonate nel risultato di amministrazione"
- (3) Inserire l'importo della quota corrente della prima colonna della riga n) dell'allegato a/2 "Elenco analitico delle risorse vincolate nel risultato di amministrazione" al netto delle quote correnti vincolate al 31/12 finanziate dal risultato di amministrazione iniziale.
- (4) Indicare l'importo della lettera VF/1) nell'equilibrio di parte corrente quando la lettera VF/3 è negativa; indicare l'importo della lettera VF/1 nell'equilibrio in conto capitale quando la lettera VF/3 è positiva. Nell'equilibrio di parte corrente l'importo della lettera VF/1 deve essere indicato con il segno positivo quando VF/1 è negativo, e con il segno negativo quando VF/1 è positivo; invece, nell'equilibrio in conto capitale l'importo della lettera VF/1 deve essere indicato con il segno positivo quando VF/1 è positivo, e con il segno negativo quando VF/1 è negativo.
- (5) Le quote accantonate in bilancio riguardanti le partite finanziarie devono essere aggiunte nell'equilibrio di parte corrente, se l'equilibrio complessivo VF/3 delle partite finanziarie è negativo, altrimenti sono aggiunte nelle corrispondenti voci dell'equilibrio in conto capitale.
- (6) Le quote vincolate riguardanti le partite finanziarie devono essere aggiunte nell'equilibrio di parte corrente, se l'equilibrio complessivo VF/3 delle partite finanziarie è negativo, altrimenti sono aggiunte nelle corrispondenti voci dell'equilibrio in conto capitale.
- (7) Le quote accantonate in sede di rendiconto riguardanti le partite finanziarie devono essere aggiunte nell'equilibrio di parte corrente se l'equilibrio complessivo VF/3 delle partite finanziarie è negativo, altrimenti sono inserite nell'equilibrio in conto capitale.



# PROSPETTO DIMOSTRATIVO DEL RISULTATO DI AMMINISTRAZIONE

COMUNE DI CAPRI LEONE

Esercizio: 2025 - Allegato a) Risultato di amministrazione

		GESTIONE		
		RESIDUI	COMPETENZA	TOTALE
Fondo di cassa al 1° gennaio				47.011,85
RISCOSSIONI	(+)	3.473.151,66	13.030.827,13	16.503.978,79
PAGAMENTI	(-)	3.072.464,77	13.478.525,87	16.550.990,64
SALDO DI CASSA AL 31 DICEMBRE	(=)			0,00
PAGAMENTI per azioni esecutive non regolarizzate al 31 dicembre	(-)			0,00
FONDO DI CASSA AL 31 DICEMBRE	(=)			0,00
RESIDUI ATTIVI	(+)	6.166.270,13	8.496.051,06	14.662.321,19
di cui residui attivi incassati alla data del 31/12 in conti postali e bancari in attesa del riversamento nel conto di tesoreria principale				0,00
di cui derivanti da accertamenti di tributi effettuati sulla base della stima del dipartimento delle finanze				0,00
RESIDUI PASSIVI	(-)	1.562.106,96	6.818.407,13	8.380.514,09
FONDO PLURIENNALE VINCOLATO PER SPESE CORRENTI (1)	(-)			102.049,17
FONDO PLURIENNALE VINCOLATO PER SPESE IN CONTO CAPITALE (1)	(-)			264.701,02
FONDO PLURIENNALE VINCOLATO PER INCREMENTO DI ATTIVITA' FINANZIARIE	(-)			0,00
RISULTATO DI AMMINISTRAZIONE AL 31 DICEMBRE 2025 (A) (2)	(=)			5.915.056,91

## Composizione del risultato di amministrazione al 31 dicembre 2025

<b>Parte accantonata (3)</b>		
Fondo crediti di dubbia esigibilità al 31/12/2025 (4)		4.153.356,47
Fondo anticipazioni liquidità		4.336.878,04
Fondo perdite società partecipate		61,00
Fondo contenzioso		158.110,41
Fondo di garanzia debiti commerciali		217.848,55
Fondo obiettivi di finanza pubblica		0,00
Altri accantonamenti		261.981,51
<b>Totale parte accantonata (B)</b>		<b>9.128.235,98</b>
<b>Parte vincolata</b>		
Vincoli derivanti da leggi e dai principi contabili		18.978,17
Vincoli derivanti da trasferimenti		33,21
Vincoli derivanti dalla contrazione di mutui		0,00
Vincoli formalmente attribuiti dall'ente		0,00
Altri vincoli		0,00
<b>Totale parte vincolata (C)</b>		<b>19.011,38</b>
<b>Parte destinata agli investimenti</b>		
<b>Totale destinata agli investimenti (D)</b>		<b>55.827,44</b>
<b>Totale parte disponibile (E=A-B-C-D)</b>		<b>-3.288.017,89</b>

(1) Indicare l'importo del fondo pluriennale vincolato risultante dal conto del bilancio (in spesa).

(2) Se negativo, le regioni indicano in nota la quota del disavanzo corrispondente al debito autorizzato e non contratto, distintamente da quella derivante dalla gestione ordinaria.

(3) Non comprende il fondo pluriennale vincolato.

(4) Indicare l'importo del Fondo crediti di dubbia esigibilità risultante dall'allegato 8 c)



# ELENCO ANALITICO DELLE RISORSE ACCANTONATE NEL RISULTATO DI AMMINISTRAZIONE (\*)

COMUNE DI CAPRI LEONE

Esercizio: 2025 - Allegato a/1) Risultato di amministrazione - quote accantonate

Capitolo di spesa	Descrizione	Risorse accantonate al 1/1/ 2025 (5)	Risorse accantonate applicate al bilancio dell'esercizio 2025 (con segno -) (1)	Risorse accantonate stanziare nella spesa del bilancio dell'esercizio 2025	Variazione accantonamenti effettuata in sede di rendiconto (con segno +/-) (2)	Risorse accantonate nel risultato di amministrazione al 31/12/2025
		(a)	(b)	(c)	(d)	(e)=(a)+(b)-(c)+(d)
<b>Fondo anticipazioni liquidità</b>						
1018121 2025	RIPIANO FAL 2019 CAP. E. 141/1	1.169.802,67	0,00	0,00	-40.270,99	1.129.531,68
10181211 2025	RIPIANO FAL 2019 CAP. E. 141/1	499.123,57	0,00	0,00	-18.721,44	480.402,13
301303061 2025	Capitolo Libero	2.839.933,31	0,00	0,00	-112.989,08	2.726.944,23
<b>Totale Fondo anticipazioni liquidità</b>		<b>4.508.859,55</b>	<b>0,00</b>	<b>0,00</b>	<b>-171.981,51</b>	<b>4.336.878,04</b>
<b>Fondo perdite società partecipate</b>						
55 2025	Capitolo Libero	61,00	0,00	0,00	0,00	61,00
<b>Totale Fondo perdite società partecipate</b>		<b>61,00</b>	<b>0,00</b>	<b>0,00</b>	<b>0,00</b>	<b>61,00</b>
<b>Fondo contenzioso</b>						
11 2025	Fondo Contenzioso	7.966,34	-7.966,34	0,00	151.874,82	151.874,82
11810011	Contenzioso Potenziale	0,00	0,00	0,00	6.235,59	6.235,59
<b>Totale Fondo contenzioso</b>		<b>7.966,34</b>	<b>-7.966,34</b>	<b>0,00</b>	<b>158.110,41</b>	<b>158.110,41</b>
<b>Fondo crediti dubbia esigibilità (3)</b>						
11810011 2025	FONDO CREDITI DUBBIA ESIGIBILITA'	4.314.760,36	0,00	0,00	-161.403,89	4.153.356,47
<b>Totale Fondo crediti dubbia esigibilità</b>		<b>4.314.760,36</b>	<b>0,00</b>	<b>0,00</b>	<b>-161.403,89</b>	<b>4.153.356,47</b>
<b>Fondo di garanzia debiti commerciali</b>						
101811051 2025	FONDO DI GARANZIA	161.042,62	0,00	56.805,93	0,00	217.848,55
<b>Totale Fondo di garanzia debiti commerciali</b>		<b>161.042,62</b>	<b>0,00</b>	<b>56.805,93</b>	<b>0,00</b>	<b>217.848,55</b>



# ELENCO ANALITICO DELLE RISORSE ACCANTONATE NEL RISULTATO DI AMMINISTRAZIONE (\*)

COMUNE DI CAPRI LEONE

Esercizio: 2025 - Allegato a/1) Risultato di amministrazione - quote accantonate

Capitolo di spesa	Descrizione	Risorse accantonate al 1/1/ 2025 (5)	Risorse accantonate applicate al bilancio dell'esercizio 2025 (con segno -) (1)	Risorse accantonate stanziata nella spesa del bilancio dell'esercizio 2025	Variazione accantonamenti effettuata in sede di rendiconto (con segno +/-) (2)	Risorse accantonate nel risultato di amministrazione al 31/12/2025
		(a)	(b)	(c)	(d)	(e)=(a)+(b)-( c)+(d)
<b>Fondo obiettivi di finanza pubblica</b>						
		0,00	0,00	0,00	0,00	0,00
<b>Totale Fondo obiettivi di finanza pubblica</b>		0,00	0,00	0,00	0,00	0,00
<b>Altri accantonamenti (4)</b>						
1018021	RIPIANO FAL 2019 CAP. E. 141/1 2025	18.684,05	-18.684,05	0,00	18.721,44	18.721,44
1018021	FONDO RISORSE DECENTRATE E ARRETRI CONTRATTUALI	0,00	0,00	0,00	90.000,00	90.000,00
1181002	RIPIANO FAL 2019 CAP. E. 141/1 2025	39.783,25	-39.783,25	0,00	40.270,99	40.270,99
10181021	RIPIANO FAL 2019 CAP. E. 141/1 2025	111.324,52	-111.324,52	0,00	112.989,08	112.989,08
<b>Totale Altri accantonamenti</b>		169.791,82	-169.791,82	0,00	261.981,51	261.981,51
<b>Totale</b>		9.162.481,69	-177.758,16	56.805,93	86.706,52	9.128.235,98

(\*) Le modalità di compilazione delle singole voci del prospetto sono descritte nel paragrafo 13.7.1 del principio applicato della programmazione

(1) Indicare, con il segno (-), l'utilizzo dei fondi accantonati attraverso l'applicazione in bilancio della corrispondente quota del risultato di amministrazione.

(2) Indicare con il segno (+) i maggiori accantonamenti nel risultato di amministrazione effettuati in sede di predisposizione del rendiconto, e con il segno (-), le riduzioni degli accantonamenti effettuati in sede di predisposizione del rendiconto.

(3) Con riferimento ai capitoli di bilancio riguardanti il FCDE, devono essere preliminarmente valorizzate le colonne (a) e (e) nelle quali devono essere indicate rispettivamente le quote accantonate nel risultato di amministrazione degli esercizi (N-1) e (N) determinate nel rispetto dei principi contabili. Successivamente sono valorizzati gli importi di cui alla lettera (b), che corrispondono alla quota del risultato di amministrazione applicata al bilancio N per le rispettive quote del FCDE.

Se l'importo della colonna (e) è minore della somma algebrica delle colonne (a) +(b), la differenza è iscritta con il segno (-) nella colonna (d).

Se l'importo della colonna (e) è maggiore della somma algebrica delle colonne (a)+(b), la differenza è iscritta con il segno (+) nella colonna (c) entro il limite dell'importo stanziato in bilancio per il FCDE (previsione definitiva). Se lo stanziamento di bilancio non è capiente, la differenza è iscritta nella colonna (d) con il segno (+)."

(4) I fondi di riserva e i fondi speciali non confluiscono nella quota accantonata del risultato di amministrazione.

(5) In caso di revisione della composizione del risultato di amministrazione all'inizio dell'esercizio (vincolati, accantonati e destinati agli investimenti) i dati della colonna 1 possono non corrispondere con i dati dell'ultima colonna del prospetto a/1 del rendiconto dell'esercizio precedente.



# ELENCO ANALITICO DELLE RISORSE VINCOLATE NEL RISULTATO DI AMMINISTRAZIONE (\*)

COMUNE DI CAPRI LEONE

Esercizio: 2025 - Allegato a/2) Risultato di amministrazione - quote vincolate

Cap. di entrata	Descrizione	Capitolo di spesa correlato	Descrizione	Risorse vinc. nel risultato di amministrazione al 1/1/2025 (1)	Risorse vincolate applicate al bilancio dell'esercizio 2025	Entrate vincolate accertate nell'esercizio 2025	Impegni esercizio 2025 finanziati da entrate vincolate accertate nell'esercizio o da quote vincolate del risultato di amministrazione	Fondo plur. vinc. al 31/12/2025 finanziato da entrate vincolate accertate nell'esercizio o da quote vincolate del risultato di amministrazione	Cancellazione di residui attivi vincolati(2) o eliminazione del vincolo su quote del risultato di amministrazione (+) e cancellazione di residui passivi finanziati da risorse vincolate (-) (gestione dei residui)	Cancellazione nell'esercizio 2025 di impegni finanziati dal fondo pluriennale vincolato dopo l'approvazione del rendiconto dell'esercizio 2024 non reimpegnati nell'esercizio 2025	Risorse vincolate nel bilancio al 31/12/2025	Risorse vincolate nel risultato di amministrazione al 31/12/2025
				(a)	(b)	(c)	(d)	(e)	(f)	(g)	(h)=(b)+(c)-(d)-(e)+(g)	(i)=(a)+(c)-(d)-(e)-(f)+(g)

## Vincoli da leggi e principi contabili

1001 2020	Capitolo Libero	101803081 2020	SPESE PER CONSULENZE, INCARICHI A LEGALI, CONTROVERSIE, SUPPORTO AI VARI SERVIZI E ATTIVITA' CONNESSE	0,00	0,00	0,00	0,00	0,00	0,00	0,00	0,00	0,00
1001 2022	Imposta IMU	206201991 2022	VINCOLI DA RESIDUI	3.835,45	0,00	338,63	0,00	0,00	0,00	0,00	338,63	4.174,08
3502 2025	TARI	109503011 2025	SPESE PER RACCOLTA E SMALTIMENTO DEI RIFIUTI SOLIDI URBANI In appalto	0,00	0,00	14.804,09	0,00	0,00	0,00	0,00	14.804,09	14.804,09
<b>Totale Vincoli da leggi e principi contabili (I/1)</b>				<b>3.835,45</b>	<b>0,00</b>	<b>15.142,72</b>	<b>0,00</b>	<b>0,00</b>	<b>0,00</b>	<b>0,00</b>	<b>15.142,72</b>	<b>18.978,17</b>

## Vincoli da trasferimenti

	PNRR 1.4.3 APP IO		PNRR 1.4.3 APP IO	2.634,00	2.634,00	0,00	2.634,00	0,00	0,00	0,00	0,00	0,00
	PNRR 1.4.4 SPID CIE		PNRR 1.4.4 SPID CIE	7.412,00	7.412,00	0,00	7.412,00	0,00	0,00	0,00	0,00	0,00
	PNRR 1.4.4 ANPR		PNRR 1.4.4 ANPR	488,00	488,00	0,00	488,00	0,00	0,00	0,00	0,00	0,00
	MANGIAPLASTICA		MANGIAPLASTICA	8.976,90	0,00	0,00	0,00	0,00	8.943,90	0,00	0,00	33,00
	PNR 1.3.1 PIATTAFORMA DATI		PNR 1.3.1 PIATTAFORMA DATI	2.242,00	2.242,00	0,00	2.242,00	0,00	0,00	0,00	0,00	0,00
741 2024	AVVISO INVESTIMENTO 1.2 CLOUD	101803151 2024	AVVISO INVERSTIMENTO 74/1	14.261,80	0,00	0,00	0,00	0,00	14.261,80	0,00	0,00	0,00
742 2024	AVVISO 1.4.3	1183151 2024	74/1	3,18	3,18	0,00	3,18	0,00	0,00	0,00	0,00	0,00
7001 2022	Capitolo Libero	101803111 2022	MISURA 1.4.1 ESPERIENZA DEL CITTADINO NEI SERVIZI PUBBLICI CAP. E. 70/1 FONDI PNRR	36.370,00	36.370,00	0,00	36.370,00	0,00	0,00	0,00	0,00	0,00
12201 2023	MICRO-NIDO D.D.G N 2637 DEL 18.12.2018 CAP. U. 10410103/1	104101031 2023	Micro Nido CAP E 122/1	7.913,40	0,00	0,00	0,00	0,00	7.913,40	0,00	0,00	0,00
41001 2025	MISURA 3. 1 SPORT E INCLUSIONE SOCIALE FONDI PNRR CAP. U. 20180311	201803111 2025	MISURA 3INVESTIMENTO 3.1 SPORT E INCLUSIONE SOCIALE FONDI PNRR CAP. E. 410/1	0,00	0,00	21.000,00	20.999,80	0,00	0,00	0,00	0,20	0,20



# ELENCO ANALITICO DELLE RISORSE VINCOLATE NEL RISULTATO DI AMMINISTRAZIONE (\*)

COMUNE DI CAPRI LEONE

Esercizio: 2025 - Allegato a/2) Risultato di amministrazione - quote vincolate

Cap. di entrata	Descrizione	Capitolo di spesa correlato	Descrizione	Risorse vinc. nel risultato di amministrazione al 1/1/2025 (1)	Risorse vincolate applicate al bilancio dell'esercizio 2025	Entrate vincolate accertate nell'esercizio 2025	Impegni esercizio 2025 finanziati da entrate vincolate accertate nell'esercizio o da quote vincolate del risultato di amministrazione	Fondo plur. vinc. al 31/12/2025 finanziato da entrate vincolate accertate nell'esercizio o da quote vincolate del risultato di amministrazione	Cancellazione di residui attivi vincolati(2) o eliminazione del vincolo su quote del risultato di amministrazione (+) e cancellazione di residui passivi finanziati da risorse vincolate (-) (gestione dei residui)	Cancellazione nell'esercizio 2025 di impegni finanziati dal fondo pluriennale vincolato dopo l'approvazione del rendiconto dell'esercizio 2024 non reimpegnati nell'esercizio 2025	Risorse vincolate nel bilancio al 31/12/2025	Risorse vincolate nel risultato di amministrazione al 31/12/2025
				(a)	(b)	(c)	(d)	(e)	(f)	(g)	(h)=(b)+(c)-(d)-(e)+(g)	(i)=(a)+(c)-(d)-(e)-(f)+(g)
45301 2025	Ospitalità Diffusa. Operazione 37 Cap. Uscita 20820107/1	208201071 2025	Ospitalità Diffusa. Operazione 37 (Galati, Ucria etc). Cap. Entrata 453/1	0,00	0,00	0,01	0,00	0,00	0,00	0,00	0,01	0,01
<b>Totale Vincoli da trasferimenti (I/2)</b>				80.301,28	49.149,18	21.000,01	70.148,98	0,00	31.119,10	0,00	0,21	33,21
<b>Vincoli derivanti da finanziamenti</b>				0,00	0,00	0,00	0,00	0,00	0,00	0,00	0,00	0,00
<b>Totale Vincoli derivanti da finanziamenti (I/3)</b>				0,00	0,00	0,00	0,00	0,00	0,00	0,00	0,00	0,00
<b>Vincoli formalmente attribuiti dall'ente</b>				0,00	0,00	0,00	0,00	0,00	0,00	0,00	0,00	0,00
<b>Totale Vincoli formalmente attribuiti dall'ente (I/4)</b>				0,00	0,00	0,00	0,00	0,00	0,00	0,00	0,00	0,00
<b>Altri vincoli</b>				0,00	0,00	0,00	0,00	0,00	0,00	0,00	0,00	0,00
<b>Totale Altri vincoli (I/5)</b>				0,00	0,00	0,00	0,00	0,00	0,00	0,00	0,00	0,00



# ELENCO ANALITICO DELLE RISORSE VINCOLATE NEL RISULTATO DI AMMINISTRAZIONE (\*)

COMUNE DI CAPRI LEONE

Esercizio: 2025 - Allegato a/2) Risultato di amministrazione - quote vincolate

Cap. di entrata	Descrizione	Capitolo di spesa correlato	Descrizione	Risorse vinc. nel risultato di amministrazione al 1/1/2025 (1)	Risorse vincolate applicate al bilancio dell'esercizio 2025	Entrate vincolate accertate nell'esercizio 2025	Impegni esercizio 2025 finanziati da entrate vincolate accertate nell'esercizio o da quote vincolate del risultato di amministrazione	Fondo plur. vinc. al 31/12/2025 finanziato da entrate vincolate accertate nell'esercizio o da quote vincolate del risultato di amministrazione	Cancellazione di residui attivi vincolati(2) o eliminazione del vincolo su quote del risultato di amministrazione (+) e cancellazione di residui passivi finanziati da risorse vincolate (-) (gestione dei residui)	Cancellazione nell'esercizio 2025 di impegni finanziati dal fondo pluriennale vincolato dopo l'approvazione del rendiconto dell'esercizio 2024 non reimpegnati nell'esercizio 2025	Risorse vincolate nel bilancio al 31/12/2025	Risorse vincolate nel risultato di amministrazione al 31/12/2025
				(a)	(b)	(c)	(d)	(e)	(f)	(g)	(h)=(b)+(c)-(d)-(e)+(g)	(i)=(a)+(c)-(d)-(e)-(f)+(g)

**Totale risorse vincolate (l=l/1+l/2+l/3+l/4+l/5)**

84.136,73    49.149,18    36.142,73    70.148,98    0,00    31.119,10    0,00    15.142,93    19.011,38

Totale quote accantonate riguardanti le risorse vincolate da legge (m/1)	0,00	0,00
Totale quote accantonate riguardanti le risorse vincolate da trasferimenti (m/2)	0,00	0,00
Totale quote accantonate riguardanti le risorse vincolate da finanziamenti (m/3)	0,00	0,00
Totale quote accantonate riguardanti le risorse vincolate dall'ente (m/4)	0,00	0,00
Totale quote accantonate riguardanti le risorse vincolate da altro (m/5)	0,00	0,00
<b>Totale quote accantonate riguardanti le risorse vincolate (m=m/1+m/2+m/3+m/4+m/5)</b>	0,00	0,00
Totale risorse vincolate da legge al netto di quelle che sono state oggetto di accantonamenti (n/1=l/1-m/1)	15.142,72	18.978,17
Totale risorse vincolate da trasferimenti al netto di quelle che sono state oggetto di accantonamenti (n/2=l/2-m/2)	0,21	33,21
Totale risorse vincolate da finanziamenti al netto di quelle che sono state oggetto di accantonamenti (n/3=l/3-m/3)	0,00	0,00
Totale risorse vincolate dall'Ente al netto di quelle che sono state oggetto di accantonamenti (n/4=l/4-m/4)	0,00	0,00
Totale risorse vincolate da altro al netto di quelle che sono state oggetto di accantonamenti (n/5=l/5-m/5)	0,00	0,00
<b>Totale risorse vincolate al netto di quelle che sono state oggetto di accantonamenti (n=l-m)</b>	15.142,93	19.011,38

(\*) Le modalità di compilazione delle singole voci del prospetto sono descritte nel paragrafo 13.7.2 del principio applicato della programmazione

(1) In caso di revisione della composizione del risultato di amministrazione all'inizio dell'esercizio (vincolati, accantonati e destinati agli investimenti) i dati della colonna 1 possono non corrispondere con i dati dell'ultima colonna del prospetto a/2 del rendiconto dell'esercizio precedente.

(2) Esclusa la cancellazione di residui attivi non compresi nella quota vincolata del risultato di amministrazione dell'esercizio precedente (ad es. i residui attivi vincolati che hanno finanziato impegni).



# ELENCO ANALITICO DELLE RISORSE DESTINATE AGLI INVESTIMENTI NEL RISULTATO DI AMMINISTRAZIONE (\*)

COMUNE DI CAPRI LEONE

Esercizio: 2025 - Allegato a/3) Risultato di amministrazione - quote destinate

Capitolo di entrata	Descrizione	Capitolo di spesa	Descrizione	Risorse destinate agli investimenti al 1/1/2025 (1)	Entrate destinate agli investimenti accertate nell'esercizio 2025	Impegni esercizio 2025 finanziati da entrate destinate accertate nell'esercizio o da quote destinate del risultato di amministrazione (2)	Fondo plurienn. vinc. al 31/12/2025 finanziato da entrate destinate accertate nell'esercizio o da quote destinate del risultato di amministrazione	Cancellazione di residui att. costituiti da risorse destinate agli investimenti(3) o eliminazione della destinazione su quote del risultato di amm. (+) e cancellazione di residui passivi finanziati da risorse destinate agli investimenti (-) (gestione dei residui)	Risorse destinate agli investimenti al 31/12/ 2025
				(a)	(b)	(c)	(d)	(e)	(f)=(a)+(b)-(c)-(d)-(e)

## Destinato ad investimenti

	PROVENTI CIMITERIALI ANNO 2024		PROVENTI CIMITERIALI ANNO 2024	561,60	0,00	0,00	0,00	0,00	561,60
	EFFICIENTAMENTO ENERGETICO ANNO 2022		EFFICIENTAMENTO ENERGETICO ANNO 2022	3.483,34	0,00	3.483,34	0,00	0,00	0,00
41601 2022	.	210501011 2022	Servizio necroscopico e cimiteriale CAP. E. 416 ART. 1 Acquisizione di beni immobili, lavori muri e Chiesa	5.900,51	0,00	0,00	0,00	0,00	5.900,51
41601 2025	PROVENTI DALLE CONCESSIONI CIMITERIALI USCITA CAP 21050101/1	210501011 2025	Servizio necroscopico e cimiteriale CAP. E. 416 ART. 1 Acquisizione di beni immobili, lavori muri e Chiesa	0,00	49.588,35	3.738,90	0,00	0,00	45.849,45
41701 2022	.	208201031 2022	CONTRIBUTI PER INVESTIMENTI AI PICCOLI COMUNI L. 145/2018 Cap. Entrata 417/1	2.176,41	0,00	2.176,41	0,00	0,00	0,00
42001 2021	Trasferimenti dallo Stato per riqualificazione e rigeneraz. aree a verde impianto sportivo adiac. aree case popolari	208201971 2021	EQUILIBRI 2016	43.582,98	0,00	17.991,22	0,00	25.591,76	0,00
45501 2022	EFFICIENTAMENTO ENERGETICO E TERMICO cap. uscita 20160102/2	208201081 2022	Riqualific ed efficientamento energetico impianto pubblica illuminazione Cap. 456/1	293,97	0,00	293,97	0,00	0,00	0,00
48301 2021	Capitolo Libero	209101041 2021	Urbanistica e gestione del territorio ONERI DI URBANIZZAZIO-NE CAP ENTRATA 483/1	8.780,00	0,00	8.281,00	0,00	0,00	499,00
48301 2023	PROVENTI DELLE CONCESSIONI EDILIZIE CAP. U. 20910104/1	209101041 2023	Urbanistica e gestione del territorio ONERI DI URBANIZZAZIO-NE CAP ENTRATA 483/1	521,59	0,00	521,30	0,00	0,00	0,29
49501 2023	COSTRUZIONE LOCULI CIMITERO F.NE ROCCA CAP. U. 21050104/1	210501021 2023	REALIZZ. COMPLET. CIMITERO COM.LE CAP. E. 415/1	3.016,59	0,00	0,00	0,00	0,00	3.016,59
91000157 2025	FONDO PROGETTAZIONE REGIONALE 2024	201606031 2024	FONDO PROGETTAZIONE FINANZIARIA REGIONALE 2024 CAP. E 499/1	62.677,19	0,00	0,00	0,00	62.677,19	0,00
<b>Totale Destinato ad investimenti</b>				<b>130.994,18</b>	<b>49.588,35</b>	<b>36.486,14</b>	<b>0,00</b>	<b>88.268,95</b>	<b>55.827,44</b>



# ELENCO ANALITICO DELLE RISORSE DESTINATE AGLI INVESTIMENTI NEL RISULTATO DI AMMINISTRAZIONE (\*)

COMUNE DI CAPRI LEONE

Esercizio: 2025 - Allegato a/3) Risultato di amministrazione - quote destinate

Capitolo di entrata	Descrizione	Capitolo di spesa	Descrizione	Risorse destinate agli investimenti al 1/1/2025 (1)	Entrate destinate agli investimenti accertate nell'esercizio 2025	Impegni esercizio 2025 finanziati da entrate destinate accertate nell'esercizio o da quote destinate del risultato di amministrazione (2)	Fondo plurienn. vinc. al 31/12/2025 finanziato da entrate destinate accertate nell'esercizio o da quote destinate del risultato di amministrazione	Cancellazione di residui att. costituiti da risorse destinate agli investimenti(3) o eliminazione della destinazione su quote del risultato di amm. (+) e cancellazione di residui passivi finanziati da risorse destinate agli investimenti (-) (gestione dei residui)	Risorse destinate agli investimenti al 31/12/ 2025
				(a)	(b)	(c)	(d)	(e)	(f)=(a)+(b)-(c)-(d)-(e)
<b>Totale</b>				130.994,18	49.588,35	36.486,14	0,00	88.268,95	55.827,44

<b>Totale quote accantonate nel risultato di amministrazione riguardanti le risorse destinate agli investimenti (g)</b>	0,00
<b>Totale risorse destinate nel risultato di amministrazione al netto di quelle che sono state oggetto di accantonamenti (h = Totale f - g)</b>	55.827,44

(\*) Le modalità di compilazione delle singole voci del prospetto sono descritte nel paragrafo 13.7.3 del principio applicato della programmazione

(1) In caso di revisione della composizione del risultato di amministrazione all'inizio dell'esercizio (vincolati, accantonati e destinati agli investimenti) i dati della colonna 1 possono non corrispondere con i dati dell'ultima colonna del prospetto a/3 del rendiconto dell'esercizio precedente

(2) Comprende le eventuali cancellazioni di impegni imputati all'esercizio N, finanziati dal fondo pluriennale vincolato costituito da risorse destinate agli investimenti, non reimpegnate nell'esercizio N, se la cancellazione è effettuata dopo l'approvazione del rendiconto dell'esercizio N-1

(3) Esclusa la cancellazione di residui attivi non compresi nella quota del risultato di amministrazione dell'esercizio precedente destinata agli investimenti (ad es. i residui attivi destinati agli investimenti che hanno finanziato impegni).



**COMPOSIZIONE PER MISSIONI E PROGRAMMI DEL FONDO PLURIENNALE VINCOLATO DELL'ESERCIZIO 2025 DI RIFERIMENTO DEL BILANCIO**

COMUNE DI CAPRI LEONE

Esercizio: 2025 - Allegato b) al Rendiconto - Fondo pluriennale vincolato

MISSIONI E PROGRAMMI	Fondo pluriennale vincolato al 31 dicembre dell'esercizio 2024	Spese impegnate negli esercizi precedenti e imputate all'esercizio 2025 e coperte dal fondo pluriennale vincolato	Riaccertamento degli impegni imputati all'esercizio 2025 e finanziati dal FPV di cui alla lettera a) effettuato nel corso dell'esercizio 2025 (cd. economie di impegno)	Riaccertamento degli impegni finanziati dal FPV di cui alla lettera a) effettuato nel corso dell'esercizio 2025 su impegni imputati agli esercizi successivi al 2025 (cd. economie di impegno)	Quota del fondo pluriennale vincolato al 31 dicembre dell'esercizio 2024, rinviata all'esercizio 2026 e successivi	Spese impegnate nell'esercizio 2025 con imputazione all'esercizio 2026 e coperte dal fondo pluriennale vincolato	Spese impegnate nell'esercizio 2025 con imputazione all'esercizio 2027 e coperte dal fondo pluriennale vincolato	Spese impegnate nell'esercizio 2025 con imputazione a esercizi successivi a quelli considerati nel bilancio pluriennale e coperte dal fondo pluriennale vincolato	Fondo pluriennale vincolato al 31 dicembre dell'esercizio 2025
	(a)	(b)	(x)	(y)	(c)=(a)-(b)-(x)-(y)	(d)	(e)	(f)	(g)=(c)+(d)+(e)+(f)

**1 Missione 1 Servizi istituzionali, generali e di gestione**

1.01	Organi istituzionali	0,00	0,00	0,00	0,00	0,00	0,00	0,00	0,00	0,00
1.02	Segreteria generale	0,00	0,00	0,00	0,00	0,00	0,00	0,00	0,00	0,00
1.03	Gestione economica, finanziaria, programmazione e provveditorato	0,00	0,00	0,00	0,00	0,00	0,00	0,00	0,00	0,00
1.04	Gestione delle entrate tributarie e servizi fiscali	0,00	0,00	0,00	0,00	0,00	0,00	0,00	0,00	0,00
1.05	Gestione dei beni demaniali e patrimoniali	32.500,00	32.255,00	245,00	0,00	0,00	0,00	0,00	0,00	0,00
1.06	Ufficio tecnico	0,00	0,00	0,00	0,00	0,00	0,00	0,00	0,00	0,00
1.07	Elezioni e consultazioni popolari - Anagrafe e stato civile	0,00	0,00	0,00	0,00	0,00	0,00	0,00	0,00	0,00
1.08	Statistica e sistemi informativi	0,00	0,00	0,00	0,00	0,00	0,00	0,00	0,00	0,00
1.09	Assistenza tecnico-amministrativa agli enti locali	0,00	0,00	0,00	0,00	0,00	0,00	0,00	0,00	0,00
1.10	Risorse umane	0,00	0,00	0,00	0,00	0,00	0,00	0,00	0,00	0,00
1.11	Altri servizi generali	0,00	0,00	0,00	0,00	0,00	17.719,17	0,00	0,00	17.719,17
1.12	Politica regionale unitaria per i servizi istituzionali, generali e di gestione (solo per le Regioni)	0,00	0,00	0,00	0,00	0,00	0,00	0,00	0,00	0,00
<b>Totale Missione 1 Servizi istituzionali, generali e di gestione</b>		<b>32.500,00</b>	<b>32.255,00</b>	<b>245,00</b>	<b>0,00</b>	<b>0,00</b>	<b>17.719,17</b>	<b>0,00</b>	<b>0,00</b>	<b>17.719,17</b>

**2 Missione 2 Giustizia**

2.01	Uffici giudiziari	0,00	0,00	0,00	0,00	0,00	0,00	0,00	0,00	0,00
2.02	Casa circondariale e altri servizi	0,00	0,00	0,00	0,00	0,00	0,00	0,00	0,00	0,00
2.03	Politica regionale unitaria per la giustizia (solo per le Regioni)	0,00	0,00	0,00	0,00	0,00	0,00	0,00	0,00	0,00

**Totale Missione 2 Giustizia**

0,00    0,00    0,00    0,00    0,00    0,00    0,00    0,00    0,00    0,00

**3 Missione 3 Ordine pubblico e sicurezza**

3.01	Polizia locale e amministrativa	0,00	0,00	0,00	0,00	0,00	0,00	0,00	0,00	0,00
------	---------------------------------	------	------	------	------	------	------	------	------	------



**COMPOSIZIONE PER MISSIONI E PROGRAMMI DEL FONDO PLURIENNALE VINCOLATO DELL'ESERCIZIO 2025 DI RIFERIMENTO DEL BILANCIO**

COMUNE DI CAPRI LEONE

Esercizio: 2025 - Allegato b) al Rendiconto - Fondo pluriennale vincolato

MISSIONI E PROGRAMMI	Fondo pluriennale vincolato al 31 dicembre dell'esercizio 2024	Spese impegnate negli esercizi precedenti e imputate all'esercizio 2025 e coperte dal fondo pluriennale vincolato	Riaccertamento degli impegni imputati all'esercizio 2025 e finanziati dal FPV di cui alla lettera a) effettuato nel corso dell'esercizio 2025 (cd. economie di impegno)	Riaccertamento degli impegni finanziati dal FPV di cui alla lettera a) effettuato nel corso dell'esercizio 2025 su impegni imputati agli esercizi successivi al 2025 (cd. economie di impegno)	Quota del fondo pluriennale vincolato al 31 dicembre dell'esercizio 2024, rinviata all'esercizio 2026 e successivi	Spese impegnate nell'esercizio 2025 con imputazione all'esercizio 2026 e coperte dal fondo pluriennale vincolato	Spese impegnate nell'esercizio 2025 con imputazione all'esercizio 2027 e coperte dal fondo pluriennale vincolato	Spese impegnate nell'esercizio 2025 con imputazione a esercizi successivi a quelli considerati nel bilancio pluriennale e coperte dal fondo pluriennale vincolato	Fondo pluriennale vincolato al 31 dicembre dell'esercizio 2025
	(a)	(b)	(x)	(y)	(c)=(a)-(b)-(x)-(y)	(d)	(e)	(f)	(g)=(c)+(d)+(e)+(f)
3.02 Sistema integrato di sicurezza urbana	0,00	0,00	0,00	0,00	0,00	0,00	0,00	0,00	0,00
3.03 Politica regionale unitaria per l'ordine pubblico e la sicurezza (solo per le Regioni)	0,00	0,00	0,00	0,00	0,00	0,00	0,00	0,00	0,00
<b>Totale Missione 3 Ordine pubblico e sicurezza</b>	<b>0,00</b>	<b>0,00</b>	<b>0,00</b>	<b>0,00</b>	<b>0,00</b>	<b>0,00</b>	<b>0,00</b>	<b>0,00</b>	<b>0,00</b>
<b>4 Missione 4 Istruzione e diritto allo studio</b>									
4.01 Istruzione prescolastica	0,00	0,00	0,00	0,00	0,00	235.060,91	0,00	0,00	235.060,91
4.02 Altri ordini di istruzione non universitaria	0,00	0,00	0,00	0,00	0,00	0,00	0,00	0,00	0,00
4.03 Edilizia scolastica (solo per le Regioni)	0,00	0,00	0,00	0,00	0,00	0,00	0,00	0,00	0,00
4.04 Istruzione universitaria	0,00	0,00	0,00	0,00	0,00	0,00	0,00	0,00	0,00
4.05 Istruzione tecnica superiore	0,00	0,00	0,00	0,00	0,00	0,00	0,00	0,00	0,00
4.06 Servizi ausiliari all'istruzione	0,00	0,00	0,00	0,00	0,00	0,00	0,00	0,00	0,00
4.07 Diritto allo studio	0,00	0,00	0,00	0,00	0,00	0,00	0,00	0,00	0,00
4.08 Politica regionale unitaria per l'istruzione e il diritto allo studio (solo per le Regioni)	0,00	0,00	0,00	0,00	0,00	0,00	0,00	0,00	0,00
<b>Totale Missione 4 Istruzione e diritto allo studio</b>	<b>0,00</b>	<b>0,00</b>	<b>0,00</b>	<b>0,00</b>	<b>0,00</b>	<b>235.060,91</b>	<b>0,00</b>	<b>0,00</b>	<b>235.060,91</b>
<b>5 Missione 5 Tutela e valorizzazione dei beni e delle attività culturali</b>									
5.01 Valorizzazione dei beni di interesse storico.	0,00	0,00	0,00	0,00	0,00	0,00	0,00	0,00	0,00
5.02 Attività culturali e interventi diversi nel settore culturale	0,00	0,00	0,00	0,00	0,00	0,00	0,00	0,00	0,00
5.03 Politica regionale unitaria per la tutela dei beni e delle attività culturali (solo per le Regioni)	0,00	0,00	0,00	0,00	0,00	0,00	0,00	0,00	0,00
<b>Totale Missione 5 Tutela e valorizzazione dei beni e delle attività culturali</b>	<b>0,00</b>	<b>0,00</b>	<b>0,00</b>	<b>0,00</b>	<b>0,00</b>	<b>0,00</b>	<b>0,00</b>	<b>0,00</b>	<b>0,00</b>
<b>6 Missione 6 Politiche giovanili, sport e tempo libero</b>									



**COMPOSIZIONE PER MISSIONI E PROGRAMMI DEL FONDO PLURIENNALE VINCOLATO DELL'ESERCIZIO 2025 DI RIFERIMENTO DEL BILANCIO**

COMUNE DI CAPRI LEONE

Esercizio: 2025 - Allegato b) al Rendiconto - Fondo pluriennale vincolato

MISSIONI E PROGRAMMI	Fondo pluriennale vincolato al 31 dicembre dell'esercizio 2024	Spese impegnate negli esercizi precedenti e imputate all'esercizio 2025 e coperte dal fondo pluriennale vincolato	Riaccertamento degli impegni imputati all'esercizio 2025 e finanziati dal FPV di cui alla lettera a) effettuato nel corso dell'esercizio 2025 (cd. economie di impegno)	Riaccertamento degli impegni finanziati dal FPV di cui alla lettera a) effettuato nel corso dell'esercizio 2025 su impegni imputati agli esercizi successivi al 2025 (cd. economie di impegno)	Quota del fondo pluriennale vincolato al 31 dicembre dell'esercizio 2024, rinviata all'esercizio 2026 e successivi	Spese impegnate nell'esercizio 2025 con imputazione all'esercizio 2026 e coperte dal fondo pluriennale vincolato	Spese impegnate nell'esercizio 2025 con imputazione all'esercizio 2027 e coperte dal fondo pluriennale vincolato	Spese impegnate nell'esercizio 2025 con imputazione a esercizi successivi a quelli considerati nel bilancio pluriennale e coperte dal fondo pluriennale vincolato	Fondo pluriennale vincolato al 31 dicembre dell'esercizio 2025
	(a)	(b)	(x)	(y)	(c)=(a)-(b)-(x)-(y)	(d)	(e)	(f)	(g)=(c)+(d)+(e)+(f)
6.01 Sport e tempo libero	0,00	0,00	0,00	0,00	0,00	0,00	0,00	0,00	0,00
6.02 Giovani	0,00	0,00	0,00	0,00	0,00	0,00	0,00	0,00	0,00
6.03 Politica regionale unitaria per i giovani, lo sport e il tempo libero (solo per le Regioni)	0,00	0,00	0,00	0,00	0,00	0,00	0,00	0,00	0,00
<b>Totale Missione 6 Politiche giovanili, sport e tempo libero</b>	<b>0,00</b>	<b>0,00</b>	<b>0,00</b>	<b>0,00</b>	<b>0,00</b>	<b>0,00</b>	<b>0,00</b>	<b>0,00</b>	<b>0,00</b>
<b>7 Missione 7 Turismo</b>									
7.01 Sviluppo e valorizzazione del turismo	0,00	0,00	0,00	0,00	0,00	0,00	0,00	0,00	0,00
7.02 Politica regionale unitaria per il turismo (solo per le Regioni)	0,00	0,00	0,00	0,00	0,00	0,00	0,00	0,00	0,00
<b>Totale Missione 7 Turismo</b>	<b>0,00</b>	<b>0,00</b>	<b>0,00</b>	<b>0,00</b>	<b>0,00</b>	<b>0,00</b>	<b>0,00</b>	<b>0,00</b>	<b>0,00</b>
<b>8 Missione 8 Assetto del territorio ed edilizia abitativa</b>									
8.01 Urbanistica e assetto del territorio	0,00	0,00	0,00	0,00	0,00	113.970,11	0,00	0,00	113.970,11
8.02 Edilizia residenziale pubblica e locale e piani di edilizia economico-popolare	0,00	0,00	0,00	0,00	0,00	0,00	0,00	0,00	0,00
8.03 Politica regionale unitaria per l'assetto del territorio e l'edilizia abitativa (solo per le Regioni)	0,00	0,00	0,00	0,00	0,00	0,00	0,00	0,00	0,00
<b>Totale Missione 8 Assetto del territorio ed edilizia abitativa</b>	<b>0,00</b>	<b>0,00</b>	<b>0,00</b>	<b>0,00</b>	<b>0,00</b>	<b>113.970,11</b>	<b>0,00</b>	<b>0,00</b>	<b>113.970,11</b>
<b>9 Missione 9 Sviluppo sostenibile e tutela del territorio e dell'ambiente</b>									
9.01 Difesa del suolo	0,00	0,00	0,00	0,00	0,00	0,00	0,00	0,00	0,00
9.02 Tutela, valorizzazione e recupero ambientale	0,00	0,00	0,00	0,00	0,00	0,00	0,00	0,00	0,00
9.03 Rifiuti	0,00	0,00	0,00	0,00	0,00	0,00	0,00	0,00	0,00
9.04 Servizio idrico integrato	0,00	0,00	0,00	0,00	0,00	0,00	0,00	0,00	0,00
9.05 Aree protette, parchi naturali, protezione naturalistica e forestazione	0,00	0,00	0,00	0,00	0,00	0,00	0,00	0,00	0,00



**COMPOSIZIONE PER MISSIONI E PROGRAMMI DEL FONDO PLURIENNALE VINCOLATO DELL'ESERCIZIO 2025 DI RIFERIMENTO DEL BILANCIO**

COMUNE DI CAPRI LEONE

Esercizio: 2025 - Allegato b) al Rendiconto - Fondo pluriennale vincolato

MISSIONI E PROGRAMMI	Fondo pluriennale vincolato al 31 dicembre dell'esercizio 2024	Spese impegnate negli esercizi precedenti e imputate all'esercizio 2025 e coperte dal fondo pluriennale vincolato	Riaccertamento degli impegni imputati all'esercizio 2025 e finanziati dal FPV di cui alla lettera a) effettuato nel corso dell'esercizio 2025 (cd. economie di impegno)	Riaccertamento degli impegni finanziati dal FPV di cui alla lettera a) effettuato nel corso dell'esercizio 2025 su impegni imputati agli esercizi successivi al 2025 (cd. economie di impegno)	Quota del fondo pluriennale vincolato al 31 dicembre dell'esercizio 2024, rinviata all'esercizio 2026 e successivi	Spese impegnate nell'esercizio 2025 con imputazione all'esercizio 2026 e coperte dal fondo pluriennale vincolato	Spese impegnate nell'esercizio 2025 con imputazione all'esercizio 2027 e coperte dal fondo pluriennale vincolato	Spese impegnate nell'esercizio 2025 con imputazione a esercizi successivi a quelli considerati nel bilancio pluriennale e coperte dal fondo pluriennale vincolato	Fondo pluriennale vincolato al 31 dicembre dell'esercizio 2025
	(a)	(b)	(x)	(y)	(c)=(a)-(b)-(x)-(y)	(d)	(e)	(f)	(g)=(c)+(d)+(e)+(f)
9.06 Tutela e valorizzazione delle risorse idriche	0,00	0,00	0,00	0,00	0,00	0,00	0,00	0,00	0,00
9.07 Sviluppo sostenibile territorio montano piccoli Comuni	0,00	0,00	0,00	0,00	0,00	0,00	0,00	0,00	0,00
9.08 Qualità dell'aria e riduzione dell'inquinamento	0,00	0,00	0,00	0,00	0,00	0,00	0,00	0,00	0,00
9.09 Politica regionale unitaria per lo sviluppo sostenibile e la tutela del territorio e l'ambiente (solo per le Regioni)	0,00	0,00	0,00	0,00	0,00	0,00	0,00	0,00	0,00
<b>Totale Missione 9 Sviluppo sostenibile e tutela del territorio e dell'ambiente</b>	0,00	0,00	0,00	0,00	0,00	0,00	0,00	0,00	0,00
<b>10 Missione 10 Trasporti e diritto alla mobilità</b>									
10.01 Trasporto ferroviario	0,00	0,00	0,00	0,00	0,00	0,00	0,00	0,00	0,00
10.02 Trasporto pubblico locale	0,00	0,00	0,00	0,00	0,00	0,00	0,00	0,00	0,00
10.03 Trasporto per vie d'acqua	0,00	0,00	0,00	0,00	0,00	0,00	0,00	0,00	0,00
10.04 Altre modalità di trasporto	0,00	0,00	0,00	0,00	0,00	0,00	0,00	0,00	0,00
10.05 Viabilità e infrastrutture stradali	0,00	0,00	0,00	0,00	0,00	0,00	0,00	0,00	0,00
10.06 Politica regionale unitaria per i trasporti e il diritto alla mobilità (solo per le Regioni)	0,00	0,00	0,00	0,00	0,00	0,00	0,00	0,00	0,00
<b>Totale Missione 10 Trasporti e diritto alla mobilità</b>	0,00	0,00	0,00	0,00	0,00	0,00	0,00	0,00	0,00
<b>11 Missione 11 Soccorso civile</b>									
11.01 Sistema di protezione civile	0,00	0,00	0,00	0,00	0,00	0,00	0,00	0,00	0,00
11.02 Interventi a seguito di calamità naturali	0,00	0,00	0,00	0,00	0,00	0,00	0,00	0,00	0,00
11.03 Politica regionale unitaria per il soccorso e la protezione civile (solo per le Regioni)	0,00	0,00	0,00	0,00	0,00	0,00	0,00	0,00	0,00
<b>Totale Missione 11 Soccorso civile</b>	0,00	0,00	0,00	0,00	0,00	0,00	0,00	0,00	0,00
<b>12 Missione 12 Diritti sociali, politiche sociali e famiglia</b>									



**COMPOSIZIONE PER MISSIONI E PROGRAMMI DEL FONDO PLURIENNALE VINCOLATO DELL'ESERCIZIO 2025 DI RIFERIMENTO DEL BILANCIO**

COMUNE DI CAPRI LEONE

Esercizio: 2025 - Allegato b) al Rendiconto - Fondo pluriennale vincolato

MISSIONI E PROGRAMMI	Fondo pluriennale vincolato al 31 dicembre dell'esercizio 2024	Spese impegnate negli esercizi precedenti e imputate all'esercizio 2025 e coperte dal fondo pluriennale vincolato	Riaccertamento degli impegni imputati all'esercizio 2025 e finanziati dal FPV di cui alla lettera a) effettuato nel corso dell'esercizio 2025 (cd. economie di impegno)	Riaccertamento degli impegni finanziati dal FPV di cui alla lettera a) effettuato nel corso dell'esercizio 2025 su impegni imputati agli esercizi successivi al 2025 (cd. economie di impegno)	Quota del fondo pluriennale vincolato al 31 dicembre dell'esercizio 2024, rinviata all'esercizio 2026 e successivi	Spese impegnate nell'esercizio 2025 con imputazione all'esercizio 2026 e coperte dal fondo pluriennale vincolato	Spese impegnate nell'esercizio 2025 con imputazione all'esercizio 2027 e coperte dal fondo pluriennale vincolato	Spese impegnate nell'esercizio 2025 con imputazione a esercizi successivi a quelli considerati nel bilancio pluriennale e coperte dal fondo pluriennale vincolato	Fondo pluriennale vincolato al 31 dicembre dell'esercizio 2025
	(a)	(b)	(x)	(y)	(c)=(a)-(b)-(x)-(y)	(d)	(e)	(f)	(g)=(c)+(d)+(e)+(f)
12.01 Interventi per l'infanzia e i minori e per asili nido	0,00	0,00	0,00	0,00	0,00	0,00	0,00	0,00	0,00
12.02 Interventi per la disabilità	0,00	0,00	0,00	0,00	0,00	0,00	0,00	0,00	0,00
12.03 Interventi per gli anziani	0,00	0,00	0,00	0,00	0,00	0,00	0,00	0,00	0,00
12.04 Interventi per soggetti a rischio di esclusione sociale	0,00	0,00	0,00	0,00	0,00	0,00	0,00	0,00	0,00
12.05 Interventi per le famiglie	0,00	0,00	0,00	0,00	0,00	0,00	0,00	0,00	0,00
12.06 Interventi per il diritto alla casa	0,00	0,00	0,00	0,00	0,00	0,00	0,00	0,00	0,00
12.07 Programmazione e governo della rete dei servizi sociosanitari e sociali	0,00	0,00	0,00	0,00	0,00	0,00	0,00	0,00	0,00
12.08 Cooperazione e associazionismo	0,00	0,00	0,00	0,00	0,00	0,00	0,00	0,00	0,00
12.09 Servizio necroscopico e cimiteriale	0,00	0,00	0,00	0,00	0,00	0,00	0,00	0,00	0,00
12.10 Politica regionale unitaria per i diritti sociali e la famiglia (solo per le Regioni)	0,00	0,00	0,00	0,00	0,00	0,00	0,00	0,00	0,00
<b>Totale Missione 12 Diritti sociali, politiche sociali e famiglia</b>	0,00	0,00	0,00	0,00	0,00	0,00	0,00	0,00	0,00
<b>13 Missione 13 Tutela della salute</b>									
13.01 Servizio sanitario regionale - finanziamento ordinario corrente per la garanzia dei LEA	0,00	0,00	0,00	0,00	0,00	0,00	0,00	0,00	0,00
13.02 Servizio sanitario regionale - finanziamento aggiuntivo corrente per livelli di assistenza superiori ai LEA	0,00	0,00	0,00	0,00	0,00	0,00	0,00	0,00	0,00
13.03 Servizio sanitario regionale - finanziamento aggiuntivo corrente per la copertura dello squilibrio di bilancio corrente	0,00	0,00	0,00	0,00	0,00	0,00	0,00	0,00	0,00
13.04 Servizio sanitario regionale - ripiano di disavanzi sanitari relativi ad esercizi pregressi	0,00	0,00	0,00	0,00	0,00	0,00	0,00	0,00	0,00
13.05 Servizio sanitario regionale - investimenti sanitari	0,00	0,00	0,00	0,00	0,00	0,00	0,00	0,00	0,00
13.06 Servizio sanitario regionale - restituzione maggiori gettiti SSN	0,00	0,00	0,00	0,00	0,00	0,00	0,00	0,00	0,00
13.07 Ulteriori spese in materia sanitaria	0,00	0,00	0,00	0,00	0,00	0,00	0,00	0,00	0,00
13.08 Politica regionale unitaria per la tutela della salute (solo per le Regioni)	0,00	0,00	0,00	0,00	0,00	0,00	0,00	0,00	0,00
<b>Totale Missione 13 Tutela della salute</b>	0,00	0,00	0,00	0,00	0,00	0,00	0,00	0,00	0,00



**COMPOSIZIONE PER MISSIONI E PROGRAMMI DEL FONDO PLURIENNALE VINCOLATO DELL'ESERCIZIO 2025 DI RIFERIMENTO DEL BILANCIO**

COMUNE DI CAPRI LEONE

Esercizio: 2025 - Allegato b) al Rendiconto - Fondo pluriennale vincolato

MISSIONI E PROGRAMMI	Fondo pluriennale vincolato al 31 dicembre dell'esercizio 2024	Spese impegnate negli esercizi precedenti e imputate all'esercizio 2025 e coperte dal fondo pluriennale vincolato	Riaccertamento degli impegni imputati all'esercizio 2025 e finanziati dal FPV di cui alla lettera a) effettuato nel corso dell'esercizio 2025 (cd. economie di impegno)	Riaccertamento degli impegni finanziati dal FPV di cui alla lettera a) effettuato nel corso dell'esercizio 2025 su impegni imputati agli esercizi successivi al 2025 (cd. economie di impegno)	Quota del fondo pluriennale vincolato al 31 dicembre dell'esercizio 2024, rinviata all'esercizio 2026 e successivi	Spese impegnate nell'esercizio 2025 con imputazione all'esercizio 2026 e coperte dal fondo pluriennale vincolato	Spese impegnate nell'esercizio 2025 con imputazione all'esercizio 2027 e coperte dal fondo pluriennale vincolato	Spese impegnate nell'esercizio 2025 con imputazione a esercizi successivi a quelli considerati nel bilancio pluriennale e coperte dal fondo pluriennale vincolato	Fondo pluriennale vincolato al 31 dicembre dell'esercizio 2025
	(a)	(b)	(x)	(y)	(c)=(a)-(b)-(x)-(y)	(d)	(e)	(f)	(g)=(c)+(d)+(e)+(f)

**14 Missione 14 Sviluppo economico e competitività**

14.01 Industria PMI e Artigianato	0,00	0,00	0,00	0,00	0,00	0,00	0,00	0,00	0,00
14.02 Commercio - reti distributive - tutela dei consumatori	0,00	0,00	0,00	0,00	0,00	0,00	0,00	0,00	0,00
14.03 Ricerca e innovazione	0,00	0,00	0,00	0,00	0,00	0,00	0,00	0,00	0,00
14.04 Reti e altri servizi di pubblica utilità	0,00	0,00	0,00	0,00	0,00	0,00	0,00	0,00	0,00
14.05 Politica regionale unitaria per lo sviluppo economico e la competitività (solo per le Regioni)	0,00	0,00	0,00	0,00	0,00	0,00	0,00	0,00	0,00
<b>Totale Missione 14 Sviluppo economico e competitività</b>	0,00	0,00	0,00	0,00	0,00	0,00	0,00	0,00	0,00

**15 Missione 15 Politiche per il lavoro e la formazione professionale**

15.01 Servizi per lo sviluppo del mercato del lavoro	0,00	0,00	0,00	0,00	0,00	0,00	0,00	0,00	0,00
15.02 Formazione professionale	0,00	0,00	0,00	0,00	0,00	0,00	0,00	0,00	0,00
15.03 Sostegno all'occupazione	0,00	0,00	0,00	0,00	0,00	0,00	0,00	0,00	0,00
15.04 Politica regionale unitaria per il lavoro e la formazione professionale (solo per le Regioni)	0,00	0,00	0,00	0,00	0,00	0,00	0,00	0,00	0,00
<b>Totale Missione 15 Politiche per il lavoro e la formazione professionale</b>	0,00	0,00	0,00	0,00	0,00	0,00	0,00	0,00	0,00

**16 Missione 16 Agricoltura, politiche agroalimentari e pesca**

16.01 Sviluppo del settore agricolo e del sistema agroalimentare	0,00	0,00	0,00	0,00	0,00	0,00	0,00	0,00	0,00
16.02 Caccia e pesca	0,00	0,00	0,00	0,00	0,00	0,00	0,00	0,00	0,00
16.03 Politica regionale unitaria per l'agricoltura, i sistemi agroalimentari, la caccia e la pesca (solo per le Regioni)	0,00	0,00	0,00	0,00	0,00	0,00	0,00	0,00	0,00
<b>Totale Missione 16 Agricoltura, politiche agroalimentari e pesca</b>	0,00	0,00	0,00	0,00	0,00	0,00	0,00	0,00	0,00



**COMPOSIZIONE PER MISSIONI E PROGRAMMI DEL FONDO PLURIENNALE VINCOLATO DELL'ESERCIZIO 2025 DI RIFERIMENTO DEL BILANCIO**

COMUNE DI CAPRI LEONE

Esercizio: 2025 - Allegato b) al Rendiconto - Fondo pluriennale vincolato

MISSIONI E PROGRAMMI	Fondo pluriennale vincolato al 31 dicembre dell'esercizio 2024	Spese impegnate negli esercizi precedenti e imputate all'esercizio 2025 e coperte dal fondo pluriennale vincolato	Riaccertamento degli impegni imputati all'esercizio 2025 e finanziati dal FPV di cui alla lettera a) effettuato nel corso dell'esercizio 2025 (cd. economie di impegno)	Riaccertamento degli impegni finanziati dal FPV di cui alla lettera a) effettuato nel corso dell'esercizio 2025 su impegni imputati agli esercizi successivi al 2025 (cd. economie di impegno)	Quota del fondo pluriennale vincolato al 31 dicembre dell'esercizio 2024, rinviata all'esercizio 2026 e successivi	Spese impegnate nell'esercizio 2025 con imputazione all'esercizio 2026 e coperte dal fondo pluriennale vincolato	Spese impegnate nell'esercizio 2025 con imputazione all'esercizio 2027 e coperte dal fondo pluriennale vincolato	Spese impegnate nell'esercizio 2025 con imputazione a esercizi successivi a quelli considerati nel bilancio pluriennale e coperte dal fondo pluriennale vincolato	Fondo pluriennale vincolato al 31 dicembre dell'esercizio 2025
	(a)	(b)	(x)	(y)	(c)=(a)-(b)-(x)-(y)	(d)	(e)	(f)	(g)=(c)+(d)+(e)+(f)
<b>17 Missione 17 Energia e diversificazione delle fonti energetiche</b>									
17.01 Fonti energetiche	0,00	0,00	0,00	0,00	0,00	0,00	0,00	0,00	0,00
17.02 Politica regionale unitaria per l'energia e la diversificazione delle fonti energetiche (solo per le Regioni)	0,00	0,00	0,00	0,00	0,00	0,00	0,00	0,00	0,00
<b>Totale Missione 17 Energia e diversificazione delle fonti energetiche</b>	<b>0,00</b>	<b>0,00</b>	<b>0,00</b>	<b>0,00</b>	<b>0,00</b>	<b>0,00</b>	<b>0,00</b>	<b>0,00</b>	<b>0,00</b>
<b>18 Missione 18 Relazioni con le altre autonomie territoriali e locali</b>									
18.01 Relazioni finanziarie con le altre autonomie territoriali	0,00	0,00	0,00	0,00	0,00	0,00	0,00	0,00	0,00
18.02 Politica regionale unitaria per le relazioni con le altre autonomie territoriali e locali (solo per le Regioni)	0,00	0,00	0,00	0,00	0,00	0,00	0,00	0,00	0,00
<b>Totale Missione 18 Relazioni con le altre autonomie territoriali e locali</b>	<b>0,00</b>	<b>0,00</b>	<b>0,00</b>	<b>0,00</b>	<b>0,00</b>	<b>0,00</b>	<b>0,00</b>	<b>0,00</b>	<b>0,00</b>
<b>19 Missione 19 Relazioni internazionali</b>									
19.01 Relazioni internazionali e Cooperazione allo sviluppo	0,00	0,00	0,00	0,00	0,00	0,00	0,00	0,00	0,00
19.02 Cooperazione territoriale (solo per le Regioni)	0,00	0,00	0,00	0,00	0,00	0,00	0,00	0,00	0,00
<b>Totale Missione 19 Relazioni internazionali</b>	<b>0,00</b>	<b>0,00</b>	<b>0,00</b>	<b>0,00</b>	<b>0,00</b>	<b>0,00</b>	<b>0,00</b>	<b>0,00</b>	<b>0,00</b>
<b>Totale Generale</b>	<b>32.500,00</b>	<b>32.255,00</b>	<b>245,00</b>	<b>0,00</b>	<b>0,00</b>	<b>366.750,19</b>	<b>0,00</b>	<b>0,00</b>	<b>366.750,19</b>

(a) Indicare l'importo del fondo pluriennale vincolato risultante dal consuntivo dell'anno precedente. Nel primo esercizio di applicazione del titolo primo del D.Lgs 118/2011 la voce indica l'importo del fondo pluriennale vincolato definito in occasione del riaccertamento straordinario dei residui, pari alla differenza tra gli impegni cancellati e reimputati all'esercizio e agli esercizi successivi e gli accertamenti cancellati e reimputati all'esercizio e agli esercizi successivi.

(b) Indicare l'importo degli impegni assunti negli esercizi precedenti e imputati all'esercizio cui si riferisce il rendiconto finanziati dal FPV. Nel primo esercizio di applicazione del titolo primo del D.Lgs 118/2011 è indicata la differenza tra gli impegni reimputati all'esercizio e gli accertamenti reimputati al medesimo esercizio.

(x) Indicare le economie, registrate nel corso dell'esercizio e verificate in sede di rendiconto, sugli impegni finanziati dal fondo pluriennale vincolato di cui alla lettera a)

(d), (e), (f) Indicare gli impegni assunti nel corso dell'esercizio N con imputazione all'esercizio N+1 (colonna d), all'esercizio N+2 (colonna e), e agli esercizi successivi (colonna f), comprese le spese prenotate sulla base della gara per l'affidamento dei lavori, formalmente indetta ai sensi dell'art. 53, comma 2, del citato decreto legislativo n. 163 del 2006, riguardanti le spese di investimento per lavori pubblici, di cui all'art. 3 comma 7 del decreto legislativo 12 aprile 2006, n.163 "Codice dei contratti pubblici", esigibili negli esercizi successivi



# COMPOSIZIONE DELL'ACCANTONAMENTO AL FONDO CREDITI DI DUBBIA ESIGIBILITA'\* E AL FONDO SVALUTAZIONE CREDITI

COMUNE DI CAPRI LEONE

Esercizio: 2025 - Allegato c) - Fondo crediti di dubbia esigibilità

TIPOLOGIA	DENOMINAZIONE	RESIDUI ATTIVI FORMATISI NELL'ESERCIZIO CUI SI RIFERISCE IL RENDICONTO (a)	RESIDUI ATTIVI DEGLI ESERCIZI PRECEDENTI (b)	TOTALE RESIDUI ATTIVI (c) = (a) + (b)	IMPORTO MINIMO DEL FONDO (d)	FONDO CREDITI DUBBIA ESIGIBILITA' (e)	% di accantonamento al fondo crediti di dubbia esigibilità (f)=(e)/(c)
	<b>ENTRATE CORRENTI DI NATURA TRIBUTARIA, CONTRIBUTIVA E PEREQUATIVA</b>						
1010100	Tipologia 101: Imposte, tasse e proventi assimilati	1.933.831,39	3.074.207,66	5.008.039,05	-	-	-
	di cui accertati per cassa sulla base del principio contabile 3.7	441.369,95	1.005.816,90	1.447.186,85	-	-	-
	Tipologia 101: Imposte, tasse e proventi assimilati non accertati per cassa	1.492.461,44	2.068.390,76	3.560.852,20	2.831.479,92	2.831.479,92	79,52
1010200	Tipologia 102: Tributi destinati al finanziamento della sanità (solo per le Regioni)	0,00	0,00	0,00	-	-	-
	di cui accertati per cassa sulla base del principio contabile 3.7	0,00	0,00	0,00	-	-	-
	Tipologia 102: Tributi destinati al finanziamento della sanità non accertati per cassa	0,00	0,00	0,00	0,00	0,00	0,00
1010300	Tipologia 103: Tributi devoluti e regolati alle autonomie speciali (solo per le Regioni)	0,00	0,00	0,00	-	-	-
	di cui accertati per cassa sulla base del principio contabile 3.7	0,00	0,00	0,00	-	-	-
	Tipologia 103: Tributi devoluti e regolati alle autonomie spec. non accertati per cassa	0,00	0,00	0,00	0,00	0,00	0,00
1010400	Tipologia 104: Compartecipazioni di tributi	0,00	0,00	0,00	0,00	0,00	0,00
1030100	Tipologia 301: Fondi perequativi da Amministrazioni Centrali	0,00	0,00	0,00	0,00	0,00	0,00
1030200	Tipologia 302: Fondi perequativi dalla Regione o Provincia autonoma (solo per gli Enti locali)	0,00	0,00	0,00	0,00	0,00	0,00
1000000	<b>TOTALE TITOLO 1</b>	<b>1.933.831,39</b>	<b>3.074.207,66</b>	<b>5.008.039,05</b>	<b>2.831.479,92</b>	<b>2.831.479,92</b>	<b>56,54</b>
	<b>TRASFERIMENTI CORRENTI</b>						
2010100	Tipologia 101: Trasferimenti correnti da Amministrazioni pubbliche	866.115,34	415.659,65	1.281.774,99	0,00	0,00	0,00
2010200	Tipologia 102: Trasferimenti correnti da Famiglie	0,00	0,00	0,00	0,00	0,00	0,00
2010300	Tipologia 103: Trasferimenti correnti da Imprese	0,00	0,00	0,00	0,00	0,00	0,00
2010400	Tipologia 104: Trasferimenti correnti da Istituzioni Sociali Private	0,00	0,00	0,00	0,00	0,00	0,00
2010500	Tipologia 105: Trasferimenti correnti dall'Unione Europea e dal Resto del Mondo	0,00	0,00	0,00	-	-	-
	Trasferimenti correnti dall'Unione Europea	0,00	0,00	0,00	-	-	-
	Trasferimenti correnti dal Resto del Mondo	0,00	0,00	0,00	0,00	0,00	0,00
2000000	<b>TOTALE TITOLO 2</b>	<b>866.115,34</b>	<b>415.659,65</b>	<b>1.281.774,99</b>	<b>0,00</b>	<b>0,00</b>	<b>0,00</b>



# COMPOSIZIONE DELL'ACCANTONAMENTO AL FONDO CREDITI DI DUBBIA ESIGIBILITA'\* E AL FONDO SVALUTAZIONE CREDITI

COMUNE DI CAPRI LEONE

Esercizio: 2025 - Allegato c) - Fondo crediti di dubbia esigibilità

TIPOLOGIA	DENOMINAZIONE	RESIDUI ATTIVI FORMATISI NELL'ESERCIZIO CUI SI RIFERISCE IL RENDICONTO (a)	RESIDUI ATTIVI DEGLI ESERCIZI PRECEDENTI (b)	TOTALE RESIDUI ATTIVI (c) = (a) + (b)	IMPORTO MINIMO DEL FONDO (d)	FONDO CREDITI DUBBIA ESIGIBILITA' (e)	% di accantonamento al fondo crediti di dubbia esigibilità (f) = (e) / (c)
	<b>ENTRATE EXTRATRIBUTARIE</b>						
3010000	Tipologia 100: Vendita di beni e servizi e proventi derivanti dalla gestione dei beni	534.670,71	1.285.924,73	1.820.595,44	880.404,21	880.404,21	48,36
3020000	Tipologia 200: Proventi derivanti dall'attività di controllo e repressione delle irregolarità e degli illeciti	18.802,91	391.265,75	410.068,66	382.474,77	382.474,77	93,27
3030000	Tipologia 300: Interessi attivi	0,00	0,00	0,00	0,00	0,00	0,00
3040000	Tipologia 400: Altre entrate da redditi da capitale	0,00	0,00	0,00	0,00	0,00	0,00
3050000	Tipologia 500: Rimborsi e altre entrate correnti	11.637,65	180.119,52	191.757,17	58.997,57	58.997,57	30,77
3000000	<b>TOTALE TITOLO 3</b>	<b>565.111,27</b>	<b>1.857.310,00</b>	<b>2.422.421,27</b>	<b>1.321.876,55</b>	<b>1.321.876,55</b>	<b>54,57</b>
	<b>ENTRATE IN CONTO CAPITALE</b>						
4010000	Tipologia 100: Tributi in conto capitale	0,00	0,00	0,00	0,00	0,00	0,00
4020000	Tipologia 200: Contributi agli investimenti	4.963.115,06	661.493,62	5.624.608,68	-	-	-
	Contributi agli investimenti da amministrazioni pubbliche	4.963.115,06	661.493,62	5.624.608,68	-	-	-
	Contributi agli investimenti da UE	0,00	0,00	0,00	-	-	-
	<b>Tipologia 200: Contributi agli investimenti al netto dei contributi da PA e da UE</b>	<b>0,00</b>	<b>0,00</b>	<b>0,00</b>	<b>0,00</b>	<b>0,00</b>	<b>0,00</b>
4030000	Tipologia 300: Altri trasferimenti in conto capitale	0,00	120.366,79	120.366,79	-	-	-
	Altri trasferimenti in conto capitale da amministrazioni pubbliche	0,00	120.366,79	120.366,79	-	-	-
	Altri trasferimenti in conto capitale da UE	0,00	0,00	0,00	-	-	-
	<b>Altri trasferimenti in conto capitale al netto dei trasferimenti da PA e da UE</b>	<b>0,00</b>	<b>0,00</b>	<b>0,00</b>	<b>0,00</b>	<b>0,00</b>	<b>0,00</b>
4040000	Tipologia 400: Entrate da alienazione di beni materiali e immateriali	0,00	0,00	0,00	0,00	0,00	0,00
4050000	Tipologia 500: Altre entrate in conto capitale	78,42	0,00	78,42	0,00	0,00	0,00
4000000	<b>TOTALE TITOLO 4</b>	<b>4.963.193,48</b>	<b>781.860,41</b>	<b>5.745.053,89</b>	<b>0,00</b>	<b>0,00</b>	<b>0,00</b>
	<b>ENTRATE DA RIDUZIONE DI ATTIVITA' FINANZIARIE</b>						
5010000	Tipologia 100: Alienazione di attività finanziarie	0,00	0,00	0,00	0,00	0,00	0,00
5020000	Tipologia 200: Riscossione crediti di breve termine	0,00	0,00	0,00	0,00	0,00	0,00
5030000	Tipologia 300: Riscossione crediti di medio-lungo termine	0,00	0,00	0,00	0,00	0,00	0,00
5040000	Tipologia 400: Altre entrate per riduzione di attività finanziarie	0,00	0,00	0,00	0,00	0,00	0,00
5000000	<b>TOTALE TITOLO 5</b>	<b>0,00</b>	<b>0,00</b>	<b>0,00</b>	<b>0,00</b>	<b>0,00</b>	<b>0,00</b>
	<b>TOTALE GENERALE</b>	<b>8.328.251,48</b>	<b>6.129.037,72</b>	<b>14.457.289,20</b>	<b>4.153.356,47</b>	<b>4.153.356,47</b>	<b>28,73</b>
	<b>DI CUI FONDO CREDITI DI DUBBIA ESIGIBILITA' IN C/CAPITALE</b>	<b>4.963.193,48</b>	<b>781.860,41</b>	<b>5.745.053,89</b>	<b>0,00</b>	<b>0,00</b>	<b>0,00</b>
	<b>DI CUI FONDO CREDITI DI DUBBIA ESIGIBILITA' DI PARTE CORRENTE</b>	<b>3.365.058,00</b>	<b>5.347.177,31</b>	<b>8.712.235,31</b>	<b>4.153.356,47</b>	<b>4.153.356,47</b>	<b>47,67</b>



# COMPOSIZIONE DELL'ACCANTONAMENTO AL FONDO CREDITI DI DUBBIA ESIGIBILITA'\* E AL FONDO SVALUTAZIONE CREDITI

COMUNE DI CAPRI LEONE

Esercizio: 2025 - Allegato c) - Fondo crediti di dubbia esigibilità

CONFRONTO FONDO CREDITI DI DUBBIA ESIGIBILITA' - FONDO SVALUTAZIONE CREDITI	TOTALE CREDITI	FONDO SVALUTAZIONE CREDITI
RESIDUI ATTIVI NEL CONTO DEL BILANCIO TITOLI DA 1 A 5	14.457.289,20	4.153.356,47
CREDITI STRALCIATI DAL CONTO DEL BILANCIO	0,00	0,00
ACCERTAMENTI IMPUTATI AGLI ESERCIZI SUCCESSIVI A QUELLO CUI IL RENDICONTO SI RIFERISCE	0,00	0,00
<b>TOTALE</b>	<b>14.457.289,20</b>	<b>4.153.356,47</b>

\* Il fondo crediti di dubbia esigibilità è un accantonamento del risultato di amministrazione. Non richiedono l'accantonamento a tale fondo: a) i trasferimenti da altre Amministrazioni pubbliche e dall'Unione europea; b) i crediti assistiti da fidejussione; c) le entrate tributarie che, sulla base dei nuovi principi contabili, sono accertate per cassa.

(e) Gli importi della colonna (e) non devono essere inferiori a quelli della colonna (d); se sono superiori le motivazioni della differenza sono indicate nella relazione al rendiconto. Il totale generale della colonna (f) corrisponde all'importo del fondo crediti di dubbia esigibilità accantonato nel risultato di amministrazione.

(g) Indicare il totale generale della colonna c).

(h) Indicare il totale generale della colonna e)

(i) Indicare l'importo complessivo dei crediti stralciati dal conto del bilancio nell'esercizio in corso e negli esercizi precedenti.

(l) corrisponde all'importo della cella (i)

(m) trattasi solo degli accertamenti pluriennali di entrate riguardanti il titolo 5 e gli accertamenti pluriennali derivanti dalla rateizzazione delle entrate dei titoli 1 e 3.

(n) comprende anche l'accantonamento riguardante i crediti del titolo 5



# PROSPETTO DELLE ENTRATE DI BILANCIO PER TITOLI, TIPOLOGIE E CATEGORIE

COMUNE DI CAPRI LEONE

Esercizio: 2025 - Allegato d) al Rendiconto - Entrate per categorie

CODICE	VOCE	TOTALE		RISCOSSIONI	
		ACCERTAMENTI	di cui entrate non ricorrenti	in c/competenza	in c/residui
<b>Entrate correnti di natura tributaria, contributiva e perequativa</b>					
<b>1.0101</b>	<b>Tipologia 101: Imposte, tasse e proventi assimilati</b>	2.939.007,54	0,00	1.005.176,15	895.067,15
1.0101.06	Imposta municipale propria	912.974,00	0,00	0,00	2.744,00
1.0101.08	Imposta comunale sugli immobili (ICI)	0,00	0,00	0,00	70.673,61
1.0101.16	Addizionale comunale IRPEF	364.936,04	0,00	166.120,09	176.875,59
1.0101.39	Imposta sulle assicurazioni RC auto	0,00	0,00	0,00	0,00
1.0101.40	Imposta di iscrizione al pubblico registro automobilistico (PRA)	0,00	0,00	0,00	0,00
1.0101.41	Imposta di soggiorno	0,00	0,00	0,00	0,00
1.0101.49	Tasse sulle concessioni comunali	0,00	0,00	0,00	0,00
1.0101.50	Tassa di circolazione dei veicoli a motore (tassa automobilistica)	0,00	0,00	0,00	0,00
1.0101.51	Tassa smaltimento rifiuti solidi urbani	1.069.770,20	0,00	343.444,20	546.461,76
1.0101.52	Tassa occupazione spazi e aree pubbliche	0,00	0,00	0,00	8.052,00
1.0101.53	Imposta comunale sulla pubblicità e diritto sulle pubbliche affissioni	0,00	0,00	0,00	0,00
1.0101.54	Imposta municipale secondaria	0,00	0,00	0,00	0,00
1.0101.60	Tributo per l'esercizio delle funzioni di tutela, protezione e igiene dell'ambiente	0,00	0,00	0,00	0,00
1.0101.61	Tributo comunale sui rifiuti e sui servizi	0,00	0,00	0,00	0,00
1.0101.64	Diritti mattatoi	0,00	0,00	0,00	0,00
1.0101.65	Diritti degli Enti provinciali turismo	0,00	0,00	0,00	0,00
1.0101.68	Addizionale regionale sui canoni per le utenze di acque pubbliche	0,00	0,00	0,00	0,00
1.0101.70	Proventi dei Casinò	0,00	0,00	0,00	0,00
1.0101.76	Tassa sui servizi comunali (TASI)	0,00	0,00	0,00	0,00
1.0101.95	Altre ritenute n.a.c.	0,00	0,00	0,00	0,00
1.0101.96	Altre entrate su lotto, lotterie e altre attività di gioco n.a.c.	0,00	0,00	0,00	0,00
1.0101.97	Altre accise n.a.c.	0,00	0,00	0,00	0,00
1.0101.98	Altre imposte sostitutive n.a.c.	0,00	0,00	0,00	0,00
1.0101.99	Altre imposte, tasse e proventi n.a.c.	591.327,30	0,00	495.611,86	90.260,19



# PROSPETTO DELLE ENTRATE DI BILANCIO PER TITOLI, TIPOLOGIE E CATEGORIE

COMUNE DI CAPRI LEONE

Esercizio: 2025 - Allegato d) al Rendiconto - Entrate per categorie

CODICE	VOCE	TOTALE		RISCOSSIONI	
		ACCERTAMENTI	di cui entrate non ricorrenti	in c/competenza	in c/residui
1.0102	<b>Tipologia 102: Tributi destinati al finanziamento della sanità (solo per le Regioni)</b>	0,00	0,00	0,00	0,00
1.0103	<b>Tipologia 103: Tributi devoluti e regolati alle autonomie speciali (solo per le Regioni)</b>	0,00	0,00	0,00	0,00
1.0104	<b>Tipologia 104: Compartecipazioni di tributi</b>	0,00	0,00	0,00	0,00
1.0104.05	Compartecipazione IVA ai Comuni	0,00	0,00	0,00	0,00
1.0104.06	Compartecipazione IRPEF ai Comuni	0,00	0,00	0,00	0,00
1.0104.07	Compartecipazione IRPEF alle Province	0,00	0,00	0,00	0,00
1.0104.08	Tributo provinciale deposito in discarica dei rifiuti solidi	0,00	0,00	0,00	0,00
1.0104.98	Altre compartecipazioni alle province	0,00	0,00	0,00	0,00
1.0104.99	Altre compartecipazioni a comuni	0,00	0,00	0,00	0,00
1.0301	<b>Tipologia 301: Fondi perequativi da Amministrazioni Centrali</b>	0,00	0,00	0,00	0,00
1.0301.01	Fondi perequativi dallo Stato	0,00	0,00	0,00	0,00
1.0302	<b>Tipologia 302: Fondi perequativi dalla Regione o Provincia autonoma (solo per Enti locali)</b>	226.501,09	0,00	226.501,09	26.833,00
1.0302.01	Fondi perequativi dalla Regione o Provincia autonoma	226.501,09	0,00	226.501,09	26.833,00
<b>Totale Titolo 1</b>		<b>3.165.508,63</b>	<b>0,00</b>	<b>1.231.677,24</b>	<b>921.900,15</b>



# PROSPETTO DELLE ENTRATE DI BILANCIO PER TITOLI, TIPOLOGIE E CATEGORIE

COMUNE DI CAPRI LEONE

Esercizio: 2025 - Allegato d) al Rendiconto - Entrate per categorie

CODICE	VOCE	TOTALE		RISCOSSIONI	
		ACCERTAMENTI	di cui entrate non ricorrenti	in c/competenza	in c/residui
<b>Trasferimenti correnti</b>					
<b>2.0101</b>	<b>Tipologia 101: Trasferimenti correnti da Amministrazioni pubbliche</b>	2.594.653,85	0,00	1.728.538,51	451.295,82
2.0101.01	Trasferimenti correnti da Amministrazioni Centrali	1.048.218,05	0,00	360.142,08	311.799,68
2.0101.02	Trasferimenti correnti da Amministrazioni Locali	1.546.435,80	0,00	1.368.396,43	139.496,14
2.0101.03	Trasferimenti correnti da Enti di Previdenza	0,00	0,00	0,00	0,00
2.0101.04	Trasferimenti correnti da organismi interni e/o unità locali della amministrazione	0,00	0,00	0,00	0,00
<b>2.0102</b>	<b>Tipologia 102: Trasferimenti correnti da Famiglie</b>	0,00	0,00	0,00	0,00
2.0102.01	Trasferimenti correnti da Famiglie	0,00	0,00	0,00	0,00
<b>2.0103</b>	<b>Tipologia 103: Trasferimenti correnti da Imprese</b>	0,00	0,00	0,00	0,00
2.0103.01	Sponsorizzazioni da imprese	0,00	0,00	0,00	0,00
2.0103.02	Altri trasferimenti correnti da imprese	0,00	0,00	0,00	0,00
<b>2.0104</b>	<b>Tipologia 104: Trasferimenti correnti da Istituzioni Sociali Private</b>	0,00	0,00	0,00	0,00
2.0104.01	Trasferimenti correnti da Istituzioni Sociali Private	0,00	0,00	0,00	0,00
<b>2.0105</b>	<b>Tipologia 105: Trasferimenti correnti dall'Unione europea e dal Resto del Mondo</b>	0,00	0,00	0,00	0,00
2.0105.01	Trasferimenti correnti dall'Unione Europea	0,00	0,00	0,00	0,00
2.0105.02	Trasferimenti correnti dal Resto del Mondo	0,00	0,00	0,00	0,00
<b>Totale Titolo 2</b>		2.594.653,85	0,00	1.728.538,51	451.295,82



# PROSPETTO DELLE ENTRATE DI BILANCIO PER TITOLI, TIPOLOGIE E CATEGORIE

COMUNE DI CAPRI LEONE

Esercizio: 2025 - Allegato d) al Rendiconto - Entrate per categorie

CODICE	VOCE	TOTALE		RISCOSSIONI	
		ACCERTAMENTI	di cui entrate non ricorrenti	in c/competenza	in c/residui
<b>Entrate extratributarie</b>					
<b>3.0100</b>	<b>Tipologia 100: Vendita di beni e servizi e proventi derivanti dalla gestione dei beni</b>	676.985,79	0,00	142.315,08	477.553,12
3.0100.01	Vendita di beni	0,00	0,00	0,00	0,00
3.0100.02	Entrate dalla vendita e dall'erogazione di servizi	659.912,09	0,00	125.509,70	470.583,19
3.0100.03	Proventi derivanti dalla gestione dei beni	17.073,70	0,00	16.805,38	6.969,93
<b>3.0200</b>	<b>Tipologia 200: Proventi derivanti dall'attività di controllo e repressione delle irregolarità e degli illeciti</b>	24.149,21	0,00	5.346,30	3.926,43
3.0200.01	Entrate da amministrazioni pubbliche derivanti dall'attività di controllo e repressione delle irregolarità e degli illeciti	0,00	0,00	0,00	0,00
3.0200.02	Entrate da famiglie derivanti dall'attività di controllo e repressione delle irregolarità e degli illeciti	24.149,21	0,00	5.346,30	3.926,43
3.0200.03	Entrate da Imprese derivanti dall'attività di controllo e repressione delle irregolarità e degli illeciti	0,00	0,00	0,00	0,00
3.0200.04	Entrate da Istituzioni Sociali Private derivanti dall'attività di controllo e repressione delle irregolarità e degli illeciti	0,00	0,00	0,00	0,00
<b>3.0300</b>	<b>Tipologia 300: Interessi attivi</b>	0,00	0,00	0,00	0,00
3.0300.01	Interessi attivi da titoli o finanziamenti a breve termine	0,00	0,00	0,00	0,00
3.0300.02	Interessi attivi da titoli obbligazionari a medio - lungo termine	0,00	0,00	0,00	0,00
3.0300.03	Altri interessi attivi	0,00	0,00	0,00	0,00
<b>3.0400</b>	<b>Tipologia 400: Altre entrate da redditi da capitale</b>	0,00	0,00	0,00	0,00
3.0400.01	Rendimenti da fondi comuni di investimento	0,00	0,00	0,00	0,00
3.0400.02	Entrate derivanti dalla distribuzione di dividendi	0,00	0,00	0,00	0,00
3.0400.03	Entrate derivanti dalla distribuzione di utili e avanzi	0,00	0,00	0,00	0,00
3.0400.99	Altre entrate da redditi da capitale	0,00	0,00	0,00	0,00
<b>3.0500</b>	<b>Tipologia 500: Rimborsi e altre entrate correnti</b>	103.909,99	0,00	92.272,34	7.028,69
3.0500.01	Indennizzi di assicurazione	0,00	0,00	0,00	0,00
3.0500.02	Rimborsi in entrata	1.335,10	0,00	1.335,10	0,00
3.0500.99	Altre entrate correnti n.a.c.	102.574,89	0,00	90.937,24	7.028,69
<b>Totale Titolo 3</b>		<b>805.044,99</b>	<b>0,00</b>	<b>239.933,72</b>	<b>488.508,24</b>



# PROSPETTO DELLE ENTRATE DI BILANCIO PER TITOLI, TIPOLOGIE E CATEGORIE

COMUNE DI CAPRI LEONE

Esercizio: 2025 - Allegato d) al Rendiconto - Entrate per categorie

CODICE	VOCE	TOTALE		RISCOSSIONI	
		ACCERTAMENTI	di cui entrate non ricorrenti	in c/competenza	in c/residui
<b>Entrate in conto capitale</b>					
<b>4.0100</b>	<b>Tipologia 100: Tributi in conto capitale</b>	0,00	0,00	0,00	0,00
4.0100.01	Imposte da sanatorie e condoni	0,00	0,00	0,00	0,00
4.0100.02	Altre imposte in conto capitale	0,00	0,00	0,00	0,00
<b>4.0200</b>	<b>Tipologia 200: Contributi agli investimenti</b>	6.955.897,30	0,00	1.992.782,24	1.495.885,82
4.0200.01	Contributi agli investimenti da amministrazioni pubbliche	6.955.897,30	0,00	1.992.782,24	1.495.885,82
4.0200.02	Contributi agli investimenti da Famiglie	0,00	0,00	0,00	0,00
4.0200.03	Contributi agli investimenti da Imprese	0,00	0,00	0,00	0,00
4.0200.04	Contributi agli investimenti da Istituzioni Sociali Private	0,00	0,00	0,00	0,00
4.0200.05	Contributi agli investimenti dall'Unione Europea e dal Resto del Mondo	0,00	0,00	0,00	0,00
4.0200.06	Contributi agli investimenti direttamente destinati al rimborso di prestiti da amministrazioni pubbliche	0,00	0,00	0,00	0,00
<b>4.0300</b>	<b>Tipologia 300: Altri trasferimenti in conto capitale</b>	266.841,42	0,00	266.841,42	0,00
4.0300.01	Trasferimenti in conto capitale per assunzione di debiti dell'amministrazione da parte di amministrazioni pubbliche	0,00	0,00	0,00	0,00
4.0300.02	Trasferimenti in conto capitale per assunzione di debiti dell'amministrazione da parte di Imprese	0,00	0,00	0,00	0,00
4.0300.03	Trasferimenti in conto capitale per assunzione di debiti dell'amministrazione da parte dell'Unione Europea e del Resto del Mondo	0,00	0,00	0,00	0,00
4.0300.04	Trasferimenti in conto capitale da parte di amministrazioni pubbliche per cancellazione di debiti dell'amministrazione	0,00	0,00	0,00	0,00
4.0300.05	Trasferimenti in conto capitale da parte di Imprese per cancellazione di debiti dell'amministrazione	0,00	0,00	0,00	0,00
4.0300.06	Trasferimenti in conto capitale da parte dell'Unione Europea e Resto del Mondo per cancellazione di debiti dell'amministrazione	0,00	0,00	0,00	0,00
4.0300.07	Trasferimenti in conto capitale per ripiano disavanzi pregressi da amministrazioni pubbliche	0,00	0,00	0,00	0,00
4.0300.08	Trasferimenti in conto capitale per ripiano disavanzi pregressi da Imprese	0,00	0,00	0,00	0,00
4.0300.09	Trasferimenti in conto capitale per ripiano disavanzi pregressi dall'Unione Europea e dal Resto del Mondo	0,00	0,00	0,00	0,00
4.0300.10	Altri trasferimenti in conto capitale da amministrazioni pubbliche	266.841,42	0,00	266.841,42	0,00
4.0300.11	Altri trasferimenti in conto capitale da Famiglie	0,00	0,00	0,00	0,00
4.0300.12	Altri trasferimenti in conto capitale da Imprese	0,00	0,00	0,00	0,00



# PROSPETTO DELLE ENTRATE DI BILANCIO PER TITOLI, TIPOLOGIE E CATEGORIE

COMUNE DI CAPRI LEONE

Esercizio: 2025 - Allegato d) al Rendiconto - Entrate per categorie

CODICE	VOCE	TOTALE		RISCOSSIONI	
		ACCERTAMENTI	di cui entrate non ricorrenti	in c/competenza	in c/residui
4.0300.13	Altri trasferimenti in conto capitale da Istituzioni Sociali Private	0,00	0,00	0,00	0,00
4.0300.14	Altri trasferimenti in conto capitale dall'Unione Europea e dal Resto del Mondo	0,00	0,00	0,00	0,00
<b>4.0400</b>	<b>Tipologia 400: Entrate da alienazione di beni materiali e immateriali</b>	<b>49.588,35</b>	<b>0,00</b>	<b>49.588,35</b>	<b>86.962,76</b>
4.0400.01	Alienazione di beni materiali	49.588,35	0,00	49.588,35	86.962,76
4.0400.02	Cessione di Terreni e di beni materiali non prodotti	0,00	0,00	0,00	0,00
4.0400.03	Alienazione di beni immateriali	0,00	0,00	0,00	0,00
<b>4.0500</b>	<b>Tipologia 500: Altre entrate in conto capitale</b>	<b>102.250,27</b>	<b>0,00</b>	<b>102.171,85</b>	<b>11.668,87</b>
4.0500.01	Permessi di costruire	102.250,27	0,00	102.171,85	11.668,87
4.0500.02	Entrate derivanti da conferimento immobili a fondi immobiliari	0,00	0,00	0,00	0,00
4.0500.03	Entrate in conto capitale dovute a rimborsi, recuperi e restituzioni di somme non dovute o incassate in eccesso	0,00	0,00	0,00	0,00
4.0500.04	Altre entrate in conto capitale n.a.c.	0,00	0,00	0,00	0,00
<b>Totale Titolo 4</b>		<b>7.374.577,34</b>	<b>0,00</b>	<b>2.411.383,86</b>	<b>1.594.517,45</b>



# PROSPETTO DELLE ENTRATE DI BILANCIO PER TITOLI, TIPOLOGIE E CATEGORIE

COMUNE DI CAPRI LEONE

Esercizio: 2025 - Allegato d) al Rendiconto - Entrate per categorie

CODICE	VOCE	TOTALE		RISCOSSIONI	
		ACCERTAMENTI	di cui entrate non ricorrenti	in c/competenza	in c/residui
<b>Entrate da riduzione di attività finanziarie</b>					
<b>5.0100</b>	<b>Tipologia 100: Alienazione di attività finanziarie</b>	0,00	0,00	0,00	0,00
5.0100.01	Alienazione di partecipazioni	0,00	0,00	0,00	0,00
5.0100.02	Alienazione di quote di fondi comuni di investimento	0,00	0,00	0,00	0,00
5.0100.03	Alienazione di titoli obbligazionari a breve termine	0,00	0,00	0,00	0,00
5.0100.04	Alienazione di titoli obbligazionari a medio-lungo termine	0,00	0,00	0,00	0,00
<b>5.0200</b>	<b>Tipologia 200: Riscossione crediti di breve termine</b>	0,00	0,00	0,00	0,00
5.0200.01	Riscossione crediti di breve termine a tasso agevolato da Amministrazioni Pubbliche	0,00	0,00	0,00	0,00
5.0200.02	Riscossione crediti di breve termine a tasso agevolato da Famiglie	0,00	0,00	0,00	0,00
5.0200.03	Riscossione crediti di breve termine a tasso agevolato da Imprese	0,00	0,00	0,00	0,00
5.0200.04	Riscossione crediti di breve termine a tasso agevolato da Istituzioni Sociali Private	0,00	0,00	0,00	0,00
5.0200.05	Riscossione crediti di breve termine a tasso agevolato dall'Unione Europea e dal Resto del Mondo	0,00	0,00	0,00	0,00
5.0200.06	Riscossione crediti di breve termine a tasso non agevolato da Amministrazione Pubbliche	0,00	0,00	0,00	0,00
5.0200.07	Riscossione crediti di breve termine a tasso non agevolato da Famiglie	0,00	0,00	0,00	0,00
5.0200.08	Riscossione crediti di breve termine a tasso non agevolato da Imprese	0,00	0,00	0,00	0,00
5.0200.09	Riscossione crediti di breve termine a tasso non agevolato da Istituzioni Sociali Private	0,00	0,00	0,00	0,00
5.0200.10	Riscossione crediti di breve termine a tasso non agevolato dall'Unione Europea e dal Resto del Mondo	0,00	0,00	0,00	0,00
<b>5.0300</b>	<b>Tipologia 300: Riscossione crediti di medio-lungo termine</b>	0,00	0,00	0,00	0,00
5.0300.01	Riscossione crediti di medio-lungo termine a tasso agevolato da Amministrazioni Pubbliche	0,00	0,00	0,00	0,00
5.0300.02	Riscossione crediti di medio-lungo termine a tasso agevolato da Famiglie	0,00	0,00	0,00	0,00
5.0300.03	Riscossione crediti di medio-lungo termine a tasso agevolato da Imprese	0,00	0,00	0,00	0,00
5.0300.04	Riscossione crediti di medio-lungo termine a tasso agevolato da Istituzioni Sociali Private	0,00	0,00	0,00	0,00
5.0300.05	Riscossione crediti di medio-lungo termine a tasso agevolato dall'Unione Europea e dal Resto del Mondo	0,00	0,00	0,00	0,00
5.0300.06	Riscossione crediti di medio-lungo termine a tasso non agevolato da Amministrazione Pubbliche	0,00	0,00	0,00	0,00
5.0300.07	Riscossione crediti di medio-lungo termine a tasso non agevolato da Famiglie	0,00	0,00	0,00	0,00
5.0300.08	Riscossione crediti di medio-lungo termine a tasso non agevolato da Imprese	0,00	0,00	0,00	0,00



# PROSPETTO DELLE ENTRATE DI BILANCIO PER TITOLI, TIPOLOGIE E CATEGORIE

COMUNE DI CAPRI LEONE

Esercizio: 2025 - Allegato d) al Rendiconto - Entrate per categorie

CODICE	VOCE	TOTALE		RISCOSSIONI	
		ACCERTAMENTI	di cui entrate non ricorrenti	in c/competenza	in c/residui
5.0300.09	Riscossione crediti di medio-lungo termine a tasso non agevolato da Istituzioni Sociali Private	0,00	0,00	0,00	0,00
5.0300.10	Riscossione crediti di medio-lungo termine a tasso non agevolato dall'Unione Europea e dal Resto del Mondo	0,00	0,00	0,00	0,00
5.0300.11	Riscossione crediti sorti a seguito di escussione di garanzie in favore di Amministrazioni Pubbliche	0,00	0,00	0,00	0,00
5.0300.12	Riscossione crediti sorti a seguito di escussione di garanzie in favore di Famiglie	0,00	0,00	0,00	0,00
5.0300.13	Riscossione crediti sorti a seguito di escussione di garanzie in favore di Imprese	0,00	0,00	0,00	0,00
5.0300.14	Riscossione crediti sorti a seguito di escussione di garanzie in favore di Istituzioni Sociali Private	0,00	0,00	0,00	0,00
5.0300.15	Riscossione crediti sorti a seguito di escussione di garanzie in favore dell'Unione Europea e del Resto del Mondo	0,00	0,00	0,00	0,00
<b>5.0400</b>	<b>Tipologia 400: Altre entrate per riduzione di attività finanziarie</b>	0,00	0,00	0,00	0,00
5.0400.01	Riduzione di altre attività finanziarie verso Amministrazioni Pubbliche	0,00	0,00	0,00	0,00
5.0400.02	Riduzione di altre attività finanziarie verso Famiglie	0,00	0,00	0,00	0,00
5.0400.03	Riduzione di altre attività finanziarie verso Imprese	0,00	0,00	0,00	0,00
5.0400.04	Riduzione di altre attività finanziarie verso Istituzioni Sociali Private	0,00	0,00	0,00	0,00
5.0400.05	Riduzione di altre attività finanziarie verso Unione Europea e Resto del Mondo	0,00	0,00	0,00	0,00
5.0400.06	Prelievi dai conti di tesoreria statale diversi dalla Tesoreria Unica	0,00	0,00	0,00	0,00
5.0400.07	Prelievi da depositi bancari	0,00	0,00	0,00	0,00
5.0400.08	Entrate da derivati di ammortamento	0,00	0,00	0,00	0,00
<b>Totale Titolo 5</b>		0,00	0,00	0,00	0,00



# PROSPETTO DELLE ENTRATE DI BILANCIO PER TITOLI, TIPOLOGIE E CATEGORIE

COMUNE DI CAPRI LEONE

Esercizio: 2025 - Allegato d) al Rendiconto - Entrate per categorie

CODICE	VOCE	TOTALE		RISCOSSIONI	
		ACCERTAMENTI	di cui entrate non ricorrenti	in c/competenza	in c/residui
<b>Accensione prestiti</b>					
<b>6.0100</b>	<b>Tipologia 100: Emissione di titoli obbligazionari</b>	0,00	0,00	0,00	0,00
6.0100.01	Emissioni titoli obbligazionari a breve termine	0,00	0,00	0,00	0,00
6.0100.02	Emissioni titoli obbligazionari a medio-lungo termine	0,00	0,00	0,00	0,00
<b>6.0200</b>	<b>Tipologia 200: Accensione prestiti a breve termine</b>	0,00	0,00	0,00	0,00
6.0200.01	Finanziamenti a breve termine	0,00	0,00	0,00	0,00
6.0200.02	Anticipazioni	0,00	0,00	0,00	0,00
<b>6.0300</b>	<b>Tipologia 300: Accensione mutui e altri finanziamenti a medio lungo termine</b>	269.767,02	0,00	113.568,49	0,00
6.0300.01	Finanziamenti a medio lungo termine	269.767,02	0,00	113.568,49	0,00
6.0300.02	Accensione prestiti da attualizzazione Contributi Pluriennali	0,00	0,00	0,00	0,00
6.0300.03	Accensione prestiti a seguito di escussione di garanzie	0,00	0,00	0,00	0,00
<b>6.0400</b>	<b>Tipologia 400: Altre forme di indebitamento</b>	0,00	0,00	0,00	0,00
6.0400.02	Accensione Prestiti - Leasing finanziario	0,00	0,00	0,00	0,00
6.0400.03	Accensione Prestiti - Operazioni di cartolarizzazione	0,00	0,00	0,00	0,00
6.0400.04	Accensione Prestiti - Derivati	0,00	0,00	0,00	0,00
<b>Totale Titolo 6</b>		<b>269.767,02</b>	<b>0,00</b>	<b>113.568,49</b>	<b>0,00</b>



# PROSPETTO DELLE ENTRATE DI BILANCIO PER TITOLI, TIPOLOGIE E CATEGORIE

COMUNE DI CAPRI LEONE

Esercizio: 2025 - Allegato d) al Rendiconto - Entrate per categorie

CODICE	VOCE	TOTALE		RISCOSSIONI	
		ACCERTAMENTI	di cui entrate non ricorrenti	in c/competenza	in c/residui
<i>Anticipazioni da istituto tesoriere/cassiere</i>					
7.0100	Tipologia 100: Anticipazioni da istituto tesoriere/cassiere	5.571.432,90	0,00	5.571.432,90	0,00
7.0100.01	Anticipazioni da istituto tesoriere/cassiere	5.571.432,90	0,00	5.571.432,90	0,00
<b>Totale Titolo 7</b>		5.571.432,90	0,00	5.571.432,90	0,00



# PROSPETTO DELLE ENTRATE DI BILANCIO PER TITOLI, TIPOLOGIE E CATEGORIE

COMUNE DI CAPRI LEONE

Esercizio: 2025 - Allegato d) al Rendiconto - Entrate per categorie

CODICE	VOCE	TOTALE		RISCOSSIONI	
		ACCERTAMENTI	di cui entrate non ricorrenti	in c/competenza	in c/residui
<b>Entrate per conto terzi e partite di giro</b>					
<b>9.0100</b>	<b>Tipologia 100: Entrate per partite di giro</b>	1.682.686,21	0,00	1.672.311,37	10.000,00
9.0100.01	Altre ritenute	562.739,96	0,00	562.739,96	0,00
9.0100.02	Ritenute su redditi da lavoro dipendente	293.522,26	0,00	293.147,42	0,00
9.0100.03	Ritenute su redditi da lavoro autonomo	59.779,22	0,00	59.779,22	0,00
9.0100.04	Finanziamento della gestione sanitaria dalla gestione ordinaria della Regione	0,00	0,00	0,00	0,00
9.0100.99	Altre entrate per partite di giro	766.644,77	0,00	756.644,77	10.000,00
<b>9.0200</b>	<b>Tipologia 200: Entrate per conto terzi</b>	63.207,25	0,00	61.981,04	6.930,00
9.0200.01	Rimborsi per acquisto di beni e servizi per conto terzi	0,00	0,00	0,00	0,00
9.0200.02	Trasferimenti da Amministrazioni pubbliche per operazioni conto terzi	0,00	0,00	0,00	0,00
9.0200.03	Trasferimenti da altri settori per operazioni conto terzi	0,00	0,00	0,00	0,00
9.0200.04	Depositi di/presso terzi	320,00	0,00	320,00	0,00
9.0200.05	Riscossione imposte e tributi per conto terzi	0,00	0,00	0,00	0,00
9.0200.99	Altre entrate per conto terzi	62.887,25	0,00	61.661,04	6.930,00
<b>Totale Titolo 9</b>		1.745.893,46	0,00	1.734.292,41	16.930,00
<b>Totale Generale</b>		21.526.878,19	0,00	13.030.827,13	3.473.151,66



# PROSPETTO DELLE SPESE DI BILANCIO PER MISSIONI, PROGRAMMI E MACROAGGREGATI

COMUNE DI CAPRI LEONE

Esercizio: 2025 Allegato e) al Rendiconto - Spese per macroaggregati

## SPESE CORRENTI - IMPEGNI

MISSIONI PROGRAMMI MACROAGGREGATI	Redditi da lavoro dipendente	Imposte e tasse a carico dell'ente	Acquisto di beni e servizi	Trasferimenti correnti	Trasferimenti di tributi (solo per le Regioni)	Fondi perequativi (solo per le Regioni)	Interessi passivi	Altre spese per redditi da capitale	Rimborsi e poste correttive delle entrate	Altre spese correnti	Totale
	101	102	103	104	105	106	107	108	109	110	100
<b>1 Missione 1 Servizi istituzionali, generali e di gestione</b>											
1.01 Organi istituzionali	39.605,94	2.163,34	70.826,45	26.862,00	0,00	0,00	0,00	0,00	0,00	49.149,18	188.606,91
1.02 Segreteria generale	271.229,62	17.131,01	0,00	0,00	0,00	0,00	0,00	0,00	0,00	0,00	288.360,63
1.03 Gestione economica, finanziaria, programmazione e provveditorato	129.586,29	8.654,12	0,00	0,00	0,00	0,00	0,00	0,00	0,00	0,00	138.240,41
1.04 Gestione delle entrate tributarie e servizi fiscali	147.306,75	6.075,64	25.843,02	0,00	0,00	0,00	0,00	0,00	0,00	0,00	179.225,41
1.05 Gestione dei beni demaniali e patrimoniali	0,00	0,00	6.546,49	0,00	0,00	0,00	0,00	0,00	0,00	0,00	6.546,49
1.06 Ufficio tecnico	181.370,85	12.182,63	137.836,82	0,00	0,00	0,00	0,00	0,00	0,00	0,00	331.390,30
1.07 Elezioni e consultazioni popolari - Anagrafe e stato civile	138.969,20	8.020,77	11.608,36	10.922,89	0,00	0,00	0,00	0,00	0,00	0,00	169.521,22
1.08 Statistica e sistemi informativi	0,00	0,00	71.207,09	0,00	0,00	0,00	0,00	0,00	0,00	0,00	71.207,09
1.09 Assistenza tecnico-amministrativa agli enti locali	0,00	0,00	0,00	0,00	0,00	0,00	0,00	0,00	0,00	0,00	0,00
1.10 Risorse umane	0,00	0,00	0,00	0,00	0,00	0,00	0,00	0,00	0,00	0,00	0,00
1.11 Altri servizi generali	123.812,80	4.500,00	127.240,59	114.763,34	0,00	0,00	0,00	0,00	0,00	61.616,56	431.933,29
1.12 Politica regionale unitaria per i servizi istituzionali, generali e di gestione (solo per le Regioni)	0,00	0,00	0,00	0,00	0,00	0,00	0,00	0,00	0,00	0,00	0,00
<b>Totale Missione 1 Servizi istituzionali, generali e di gestione</b>	<b>1.031.881,45</b>	<b>58.727,51</b>	<b>451.108,82</b>	<b>152.548,23</b>	<b>0,00</b>	<b>0,00</b>	<b>0,00</b>	<b>0,00</b>	<b>0,00</b>	<b>110.765,74</b>	<b>1.805.031,75</b>
<b>2 Missione 2 Giustizia</b>											
2.01 Uffici giudiziari	0,00	0,00	0,00	0,00	0,00	0,00	0,00	0,00	0,00	0,00	0,00
2.02 Casa circondariale e altri servizi	0,00	0,00	0,00	0,00	0,00	0,00	0,00	0,00	0,00	0,00	0,00
2.03 Politica regionale unitaria per la giustizia (solo per le Regioni)	0,00	0,00	0,00	0,00	0,00	0,00	0,00	0,00	0,00	0,00	0,00
<b>Totale Missione 2 Giustizia</b>	<b>0,00</b>	<b>0,00</b>	<b>0,00</b>	<b>0,00</b>	<b>0,00</b>	<b>0,00</b>	<b>0,00</b>	<b>0,00</b>	<b>0,00</b>	<b>0,00</b>	<b>0,00</b>
<b>3 Missione 3 Ordine pubblico e sicurezza</b>											
3.01 Polizia locale e amministrativa	230.188,55	12.784,20	13.174,94	0,00	0,00	0,00	0,00	0,00	0,00	0,00	256.147,69
3.02 Sistema integrato di sicurezza urbana	0,00	0,00	0,00	0,00	0,00	0,00	0,00	0,00	0,00	0,00	0,00
3.03 Politica regionale unitaria per l'ordine pubblico e la sicurezza (solo per le Regioni)	0,00	0,00	0,00	0,00	0,00	0,00	0,00	0,00	0,00	0,00	0,00
<b>Totale Missione 3 Ordine pubblico e sicurezza</b>	<b>230.188,55</b>	<b>12.784,20</b>	<b>13.174,94</b>	<b>0,00</b>	<b>0,00</b>	<b>0,00</b>	<b>0,00</b>	<b>0,00</b>	<b>0,00</b>	<b>0,00</b>	<b>256.147,69</b>



# PROSPETTO DELLE SPESE DI BILANCIO PER MISSIONI, PROGRAMMI E MACROAGGREGATI

COMUNE DI CAPRI LEONE

Esercizio: 2025 Allegato e) al Rendiconto - Spese per macroaggregati

## SPESE CORRENTI - IMPEGNI

MISSIONI PROGRAMMI MACROAGGREGATI	Redditi da lavoro dipendente	Imposte e tasse a carico dell'ente	Acquisto di beni e servizi	Trasferimenti correnti	Trasferimenti di tributi (solo per le Regioni)	Fondi perequativi (solo per le Regioni)	Interessi passivi	Altre spese per redditi da capitale	Rimborsi e poste correttive delle entrate	Altre spese correnti	Totale
	101	102	103	104	105	106	107	108	109	110	100
<b>4 Missione 4 Istruzione e diritto allo studio</b>											
4.01 Istruzione prescolastica	21.565,57	1.447,98	56.842,57	80.620,50	0,00	0,00	0,00	0,00	0,00	0,00	160.476,62
4.02 Altri ordini di istruzione non universitaria	0,00	0,00	10.427,91	21.772,64	0,00	0,00	0,00	0,00	0,00	0,00	32.200,55
4.03 Edilizia scolastica (solo per le Regioni)	0,00	0,00	0,00	0,00	0,00	0,00	0,00	0,00	0,00	0,00	0,00
4.04 Istruzione universitaria	0,00	0,00	0,00	0,00	0,00	0,00	0,00	0,00	0,00	0,00	0,00
4.05 Istruzione tecnica superiore	0,00	0,00	0,00	0,00	0,00	0,00	0,00	0,00	0,00	0,00	0,00
4.06 Servizi ausiliari all'istruzione	32.042,20	2.145,99	128.906,57	6.327,17	0,00	0,00	0,00	0,00	0,00	0,00	169.421,93
4.07 Diritto allo studio	0,00	0,00	0,00	0,00	0,00	0,00	0,00	0,00	0,00	0,00	0,00
4.08 Politica regionale unitaria per l'istruzione e il diritto allo studio (solo per le Regioni)	0,00	0,00	0,00	0,00	0,00	0,00	0,00	0,00	0,00	0,00	0,00
<b>Totale Missione 4 Istruzione e diritto allo studio</b>	<b>53.607,77</b>	<b>3.593,97</b>	<b>196.177,05</b>	<b>108.720,31</b>	<b>0,00</b>	<b>0,00</b>	<b>0,00</b>	<b>0,00</b>	<b>0,00</b>	<b>0,00</b>	<b>362.099,10</b>
<b>5 Missione 5 Tutela e valorizzazione dei beni e delle attività culturali</b>											
5.01 Valorizzazione dei beni di interesse storico.	0,00	0,00	0,00	0,00	0,00	0,00	0,00	0,00	0,00	0,00	0,00
5.02 Attività culturali e interventi diversi nel settore culturale	0,00	0,00	21.719,79	2.076,00	0,00	0,00	0,00	0,00	0,00	0,00	23.795,79
5.03 Politica regionale unitaria per la tutela dei beni e delle attività culturali (solo per le Regioni)	0,00	0,00	0,00	0,00	0,00	0,00	0,00	0,00	0,00	0,00	0,00
<b>Totale Missione 5 Tutela e valorizzazione dei beni e delle attività culturali</b>	<b>0,00</b>	<b>0,00</b>	<b>21.719,79</b>	<b>2.076,00</b>	<b>0,00</b>	<b>0,00</b>	<b>0,00</b>	<b>0,00</b>	<b>0,00</b>	<b>0,00</b>	<b>23.795,79</b>
<b>6 Missione 6 Politiche giovanili, sport e tempo libero</b>											
6.01 Sport e tempo libero	0,00	0,00	4.880,00	73.333,33	0,00	0,00	0,00	0,00	0,00	0,00	78.213,33
6.02 Giovani	0,00	0,00	0,00	0,00	0,00	0,00	0,00	0,00	0,00	0,00	0,00
6.03 Politica regionale unitaria per i giovani, lo sport e il tempo libero (solo per le Regioni)	0,00	0,00	0,00	0,00	0,00	0,00	0,00	0,00	0,00	0,00	0,00
<b>Totale Missione 6 Politiche giovanili, sport e tempo libero</b>	<b>0,00</b>	<b>0,00</b>	<b>4.880,00</b>	<b>73.333,33</b>	<b>0,00</b>	<b>0,00</b>	<b>0,00</b>	<b>0,00</b>	<b>0,00</b>	<b>0,00</b>	<b>78.213,33</b>
<b>7 Missione 7 Turismo</b>											
7.01 Sviluppo e valorizzazione del turismo	0,00	0,00	39.505,39	50.000,00	0,00	0,00	0,00	0,00	0,00	0,00	89.505,39
7.02 Politica regionale unitaria per il turismo (solo per le Regioni)	0,00	0,00	0,00	0,00	0,00	0,00	0,00	0,00	0,00	0,00	0,00



# PROSPETTO DELLE SPESE DI BILANCIO PER MISSIONI, PROGRAMMI E MACROAGGREGATI

COMUNE DI CAPRI LEONE

Esercizio: 2025 Allegato e) al Rendiconto - Spese per macroaggregati

## SPESE CORRENTI - IMPEGNI

MISSIONI PROGRAMMI MACROAGGREGATI	Redditi da lavoro dipendente	Imposte e tasse a carico dell'ente	Acquisto di beni e servizi	Trasferimenti correnti	Trasferimenti di tributi (solo per le Regioni)	Fondi perequativi (solo per le Regioni)	Interessi passivi	Altre spese per redditi da capitale	Rimborsi e poste correttive delle entrate	Altre spese correnti	Totale
	101	102	103	104	105	106	107	108	109	110	100
<b>Totale Missione 7 Turismo</b>	0,00	0,00	39.505,39	50.000,00	0,00	0,00	0,00	0,00	0,00	0,00	89.505,39
<b>8 Missione 8 Assetto del territorio ed edilizia abitativa</b>											
8.01 Urbanistica e assetto del territorio	0,00	0,00	0,00	0,00	0,00	0,00	0,00	0,00	0,00	0,00	0,00
8.02 Edilizia residenziale pubblica e locale e piani di edilizia economico-popolare	0,00	0,00	0,00	0,00	0,00	0,00	0,00	0,00	0,00	0,00	0,00
8.03 Politica regionale unitaria per l'assetto del territorio e l'edilizia abitativa (solo per le Regioni)	0,00	0,00	0,00	0,00	0,00	0,00	0,00	0,00	0,00	0,00	0,00
<b>Totale Missione 8 Assetto del territorio ed edilizia abitativa</b>	0,00	0,00	0,00	0,00	0,00	0,00	0,00	0,00	0,00	0,00	0,00
<b>9 Missione 9 Sviluppo sostenibile e tutela del territorio e dell'ambiente</b>											
9.01 Difesa del suolo	0,00	0,00	0,00	0,00	0,00	0,00	0,00	0,00	0,00	0,00	0,00
9.02 Tutela, valorizzazione e recupero ambientale	0,00	0,00	111.438,05	0,00	0,00	0,00	0,00	0,00	0,00	0,00	111.438,05
9.03 Rifiuti	0,00	0,00	988.867,59	0,00	0,00	0,00	0,00	0,00	0,00	134.200,00	1.123.067,59
9.04 Servizio idrico integrato	0,00	0,00	274.860,10	0,00	0,00	0,00	0,00	0,00	0,00	0,00	274.860,10
9.05 Aree protette, parchi naturali, protezione naturalistica e forestazione	0,00	0,00	0,00	0,00	0,00	0,00	0,00	0,00	0,00	0,00	0,00
9.06 Tutela e valorizzazione delle risorse idriche	0,00	0,00	0,00	0,00	0,00	0,00	0,00	0,00	0,00	0,00	0,00
9.07 Sviluppo sostenibile territorio montano piccoli Comuni	0,00	0,00	0,00	0,00	0,00	0,00	0,00	0,00	0,00	0,00	0,00
9.08 Qualità dell'aria e riduzione dell'inquinamento	0,00	0,00	0,00	0,00	0,00	0,00	0,00	0,00	0,00	0,00	0,00
9.09 Politica regionale unitaria per lo sviluppo sostenibile e la tutela del territorio e l'ambiente (solo per le Regioni)	0,00	0,00	0,00	0,00	0,00	0,00	0,00	0,00	0,00	0,00	0,00
<b>Totale Missione 9 Sviluppo sostenibile e tutela del territorio e dell'ambiente</b>	0,00	0,00	1.375.165,74	0,00	0,00	0,00	0,00	0,00	0,00	134.200,00	1.509.365,74
<b>10 Missione 10 Trasporti e diritto alla mobilità</b>											
10.01 Trasporto ferroviario	0,00	0,00	0,00	0,00	0,00	0,00	0,00	0,00	0,00	0,00	0,00
10.02 Trasporto pubblico locale	0,00	0,00	0,00	0,00	0,00	0,00	0,00	0,00	0,00	0,00	0,00
10.03 Trasporto per vie d'acqua	0,00	0,00	0,00	0,00	0,00	0,00	0,00	0,00	0,00	0,00	0,00
10.04 Altre modalità di trasporto	0,00	0,00	0,00	0,00	0,00	0,00	0,00	0,00	0,00	0,00	0,00
10.05 Viabilità e infrastrutture stradali	0,00	0,00	67.454,36	0,00	0,00	0,00	0,00	0,00	0,00	0,00	67.454,36



# PROSPETTO DELLE SPESE DI BILANCIO PER MISSIONI, PROGRAMMI E MACROAGGREGATI

COMUNE DI CAPRI LEONE

Esercizio: 2025 Allegato e) al Rendiconto - Spese per macroaggregati

## SPESE CORRENTI - IMPEGNI

MISSIONI PROGRAMMI MACROAGGREGATI	Redditi da lavoro dipendente	Imposte e tasse a carico dell'ente	Acquisto di beni e servizi	Trasferimenti correnti	Trasferimenti di tributi (solo per le Regioni)	Fondi perequativi (solo per le Regioni)	Interessi passivi	Altre spese per redditi da capitale	Rimborsi e poste correttive delle entrate	Altre spese correnti	Totale
	101	102	103	104	105	106	107	108	109	110	100
10.06 Politica regionale unitaria per i trasporti e il diritto alla mobilità (solo per le Regioni)	0,00	0,00	0,00	0,00	0,00	0,00	0,00	0,00	0,00	0,00	0,00
<b>Totale Missione 10 Trasporti e diritto alla mobilità</b>	0,00	0,00	67.454,36	0,00	0,00	0,00	0,00	0,00	0,00	0,00	67.454,36
<b>11 Missione 11 Soccorso civile</b>											
11.01 Sistema di protezione civile	0,00	0,00	0,00	0,00	0,00	0,00	0,00	0,00	0,00	0,00	0,00
11.02 Interventi a seguito di calamità naturali	0,00	0,00	0,00	0,00	0,00	0,00	0,00	0,00	0,00	0,00	0,00
11.03 Politica regionale unitaria per il soccorso e la protezione civile (solo per le Regioni)	0,00	0,00	0,00	0,00	0,00	0,00	0,00	0,00	0,00	0,00	0,00
<b>Totale Missione 11 Soccorso civile</b>	0,00	0,00	0,00	0,00	0,00	0,00	0,00	0,00	0,00	0,00	0,00
<b>12 Missione 12 Diritti sociali, politiche sociali e famiglia</b>											
12.01 Interventi per l'infanzia e i minori e per asili nido	0,00	0,00	0,00	0,00	0,00	0,00	0,00	0,00	0,00	0,00	0,00
12.02 Interventi per la disabilità	0,00	0,00	0,00	0,00	0,00	0,00	0,00	0,00	0,00	0,00	0,00
12.03 Interventi per gli anziani	0,00	0,00	0,00	0,00	0,00	0,00	0,00	0,00	0,00	0,00	0,00
12.04 Interventi per soggetti a rischio di esclusione sociale	0,00	0,00	0,00	18.800,00	0,00	0,00	0,00	0,00	0,00	0,00	18.800,00
12.05 Interventi per le famiglie	0,00	0,00	11.595,11	117.577,90	0,00	0,00	0,00	0,00	0,00	0,00	129.173,01
12.06 Interventi per il diritto alla casa	0,00	0,00	0,00	0,00	0,00	0,00	0,00	0,00	0,00	0,00	0,00
12.07 Programmazione e governo della rete dei servizi sociosanitari e sociali	111.658,96	7.502,04	135.288,14	107.051,53	0,00	0,00	0,00	0,00	0,00	0,00	361.500,67
12.08 Cooperazione e associazionismo	0,00	0,00	0,00	0,00	0,00	0,00	0,00	0,00	0,00	0,00	0,00
12.09 Servizio necroscopico e cimiteriale	0,00	0,00	0,00	0,00	0,00	0,00	0,00	0,00	0,00	0,00	0,00
12.10 Politica regionale unitaria per i diritti sociali e la famiglia (solo per le Regioni)	0,00	0,00	0,00	0,00	0,00	0,00	0,00	0,00	0,00	0,00	0,00
<b>Totale Missione 12 Diritti sociali, politiche sociali e famiglia</b>	111.658,96	7.502,04	146.883,25	243.429,43	0,00	0,00	0,00	0,00	0,00	0,00	509.473,68
<b>13 Missione 13 Tutela della salute</b>											
13.01 Servizio sanitario regionale - finanziamento ordinario corrente per la garanzia dei LEA	0,00	0,00	0,00	0,00	0,00	0,00	0,00	0,00	0,00	0,00	0,00
13.02 Servizio sanitario regionale - finanziamento aggiuntivo corrente per livelli di assistenza superiori ai LEA	0,00	0,00	0,00	0,00	0,00	0,00	0,00	0,00	0,00	0,00	0,00
13.03 Servizio sanitario regionale - finanziamento aggiuntivo	0,00	0,00	0,00	0,00	0,00	0,00	0,00	0,00	0,00	0,00	0,00



# PROSPETTO DELLE SPESE DI BILANCIO PER MISSIONI, PROGRAMMI E MACROAGGREGATI

COMUNE DI CAPRI LEONE

Esercizio: 2025 Allegato e) al Rendiconto - Spese per macroaggregati

## SPESE CORRENTI - IMPEGNI

MISSIONI PROGRAMMI MACROAGGREGATI	Redditi da lavoro dipendente	Imposte e tasse a carico dell'ente	Acquisto di beni e servizi	Trasferimenti correnti	Trasferimenti di tributi (solo per le Regioni)	Fondi perequativi (solo per le Regioni)	Interessi passivi	Altre spese per redditi da capitale	Rimborsi e poste correttive delle entrate	Altre spese correnti	Totale
	101	102	103	104	105	106	107	108	109	110	100
corrente per la copertura dello squilibrio di bilancio corrente											
13.06 Servizio sanitario regionale - restituzione maggiori gettiti SSN	0,00	0,00	0,00	0,00	0,00	0,00	0,00	0,00	0,00	0,00	0,00
13.07 Ulteriori spese in materia sanitaria	0,00	0,00	1.159,63	0,00	0,00	0,00	0,00	0,00	0,00	0,00	1.159,63
13.08 Politica regionale unitaria per la tutela della salute (solo per le Regioni)	0,00	0,00	0,00	0,00	0,00	0,00	0,00	0,00	0,00	0,00	0,00
<b>Totale Missione 13 Tutela della salute</b>	0,00	0,00	1.159,63	0,00	0,00	0,00	0,00	0,00	0,00	0,00	1.159,63
<b>14 Missione 14 Sviluppo economico e competitività</b>											
14.01 Industria PMI e Artigianato	0,00	0,00	0,00	0,00	0,00	0,00	0,00	0,00	0,00	0,00	0,00
14.02 Commercio - reti distributive - tutela dei consumatori	0,00	0,00	0,00	0,00	0,00	0,00	0,00	0,00	0,00	0,00	0,00
14.03 Ricerca e innovazione	0,00	0,00	0,00	0,00	0,00	0,00	0,00	0,00	0,00	0,00	0,00
14.04 Reti e altri servizi di pubblica utilità	0,00	0,00	0,00	0,00	0,00	0,00	0,00	0,00	0,00	0,00	0,00
14.05 Politica regionale unitaria per lo sviluppo economico e la competitività (solo per le Regioni)	0,00	0,00	0,00	0,00	0,00	0,00	0,00	0,00	0,00	0,00	0,00
<b>Totale Missione 14 Sviluppo economico e competitività</b>	0,00	0,00	0,00	0,00	0,00	0,00	0,00	0,00	0,00	0,00	0,00
<b>15 Missione 15 Politiche per il lavoro e la formazione professionale</b>											
15.01 Servizi per lo sviluppo del mercato del lavoro	0,00	0,00	0,00	0,00	0,00	0,00	0,00	0,00	0,00	0,00	0,00
15.02 Formazione professionale	0,00	0,00	0,00	0,00	0,00	0,00	0,00	0,00	0,00	0,00	0,00
15.03 Sostegno all'occupazione	0,00	0,00	0,00	0,00	0,00	0,00	0,00	0,00	0,00	0,00	0,00
15.04 Politica regionale unitaria per il lavoro e la formazione professionale (solo per le Regioni)	0,00	0,00	0,00	0,00	0,00	0,00	0,00	0,00	0,00	0,00	0,00
<b>Totale Missione 15 Politiche per il lavoro e la formazione professionale</b>	0,00	0,00	0,00	0,00	0,00	0,00	0,00	0,00	0,00	0,00	0,00
<b>16 Missione 16 Agricoltura, politiche agroalimentari e pesca</b>											
16.01 Sviluppo del settore agricolo e del sistema agroalimentare	0,00	0,00	0,00	0,00	0,00	0,00	0,00	0,00	0,00	0,00	0,00
16.02 Caccia e pesca	0,00	0,00	0,00	0,00	0,00	0,00	0,00	0,00	0,00	0,00	0,00
16.03 Politica regionale unitaria per l'agricoltura, i sistemi agroalimentari, la caccia e la pesca (solo per le Regioni)	0,00	0,00	0,00	0,00	0,00	0,00	0,00	0,00	0,00	0,00	0,00



# PROSPETTO DELLE SPESE DI BILANCIO PER MISSIONI, PROGRAMMI E MACROAGGREGATI

COMUNE DI CAPRI LEONE

Esercizio: 2025 Allegato e) al Rendiconto - Spese per macroaggregati

## SPESE CORRENTI - IMPEGNI

MISSIONI PROGRAMMI MACROAGGREGATI	Redditi da lavoro dipendente	Imposte e tasse a carico dell'ente	Acquisto di beni e servizi	Trasferimenti correnti	Trasferimenti di tributi (solo per le Regioni)	Fondi perequativi (solo per le Regioni)	Interessi passivi	Altre spese per redditi da capitale	Rimborsi e poste correttive delle entrate	Altre spese correnti	Totale
	101	102	103	104	105	106	107	108	109	110	100
<b>Totale Missione 16 Agricoltura, politiche agroalimentari e pesca</b>	0,00	0,00	0,00	0,00	0,00	0,00	0,00	0,00	0,00	0,00	0,00
<b>17 Missione 17 Energia e diversificazione delle fonti energetiche</b>											
17.01 Fonti energetiche	0,00	0,00	310.339,45	0,00	0,00	0,00	0,00	0,00	0,00	0,00	310.339,45
17.02 Politica regionale unitaria per l'energia e la diversificazione delle fonti energetiche (solo per le Regioni)	0,00	0,00	0,00	0,00	0,00	0,00	0,00	0,00	0,00	0,00	0,00
<b>Totale Missione 17 Energia e diversificazione delle fonti energetiche</b>	0,00	0,00	310.339,45	0,00	0,00	0,00	0,00	0,00	0,00	0,00	310.339,45
<b>18 Missione 18 Relazioni con le altre autonomie territoriali e locali</b>											
18.01 Relazioni finanziarie con le altre autonomie territoriali	0,00	0,00	0,00	0,00	0,00	0,00	0,00	0,00	0,00	0,00	0,00
18.02 Politica regionale unitaria per le relazioni con le altre autonomie territoriali e locali (solo per le Regioni)	0,00	0,00	0,00	0,00	0,00	0,00	0,00	0,00	0,00	0,00	0,00
<b>Totale Missione 18 Relazioni con le altre autonomie territoriali e locali</b>	0,00	0,00	0,00	0,00	0,00	0,00	0,00	0,00	0,00	0,00	0,00
<b>19 Missione 19 Relazioni internazionali</b>											
19.01 Relazioni internazionali e Cooperazione allo sviluppo	0,00	0,00	0,00	0,00	0,00	0,00	0,00	0,00	0,00	0,00	0,00
19.02 Cooperazione territoriale (solo per le Regioni)	0,00	0,00	0,00	0,00	0,00	0,00	0,00	0,00	0,00	0,00	0,00
<b>Totale Missione 19 Relazioni internazionali</b>	0,00	0,00	0,00	0,00	0,00	0,00	0,00	0,00	0,00	0,00	0,00
<b>20 Missione 20 Fondi e accantonamenti</b>											
20.01 Fondo di riserva	0,00	0,00	0,00	0,00	0,00	0,00	0,00	0,00	0,00	0,00	0,00
20.02 Fondo crediti di dubbia esigibilità	0,00	0,00	0,00	0,00	0,00	0,00	0,00	0,00	0,00	0,00	0,00
20.03 Altri Fondi	0,00	0,00	0,00	0,00	0,00	0,00	0,00	0,00	0,00	0,00	0,00
<b>Totale Missione 20 Fondi e accantonamenti</b>	0,00	0,00	0,00	0,00	0,00	0,00	0,00	0,00	0,00	0,00	0,00
<b>50 Missione 50 Debito pubblico</b>											
50.01 Quota interessi ammortamento mutui e prestiti obbligazionari	0,00	0,00	0,00	0,00	0,00	0,00	172.376,62	0,00	0,00	0,00	172.376,62



# PROSPETTO DELLE SPESE DI BILANCIO PER MISSIONI, PROGRAMMI E MACROAGGREGATI

COMUNE DI CAPRI LEONE

Esercizio: 2025 Allegato e) al Rendiconto - Spese per macroaggregati

## SPESE CORRENTI - IMPEGNI

MISSIONI PROGRAMMI MACROAGGREGATI	Redditi da lavoro dipendente	Imposte e tasse a carico dell'ente	Acquisto di beni e servizi	Trasferimenti correnti	Trasferimenti di tributi (solo per le Regioni)	Fondi perequativi (solo per le Regioni)	Interessi passivi	Altre spese per redditi da capitale	Rimborsi e poste correttive delle entrate	Altre spese correnti	Totale
	101	102	103	104	105	106	107	108	109	110	100
<b>Totale Missione 50 Debito pubblico</b>	0,00	0,00	0,00	0,00	0,00	0,00	172.376,62	0,00	0,00	0,00	172.376,62
<b>60 Missione 60 Anticipazioni finanziarie</b>											
60.01 Restituzione anticipazione di tesoreria	0,00	0,00	0,00	0,00	0,00	0,00	0,00	0,00	0,00	0,00	0,00
<b>Totale Missione 60 Anticipazioni finanziarie</b>	0,00	0,00	0,00	0,00	0,00	0,00	0,00	0,00	0,00	0,00	0,00
<b>Totale Generale</b>	1.427.336,73	82.607,72	2.627.568,42	630.107,30	0,00	0,00	172.376,62	0,00	0,00	244.965,74	5.184.962,53



# PROSPETTO DELLE SPESE DI BILANCIO PER MISSIONI, PROGRAMMI E MACROAGGREGATI

COMUNE DI CAPRI LEONE

Esercizio: 2025

## SPESE IN CONTO CAPITALE E SPESE PER INCREMENTO DI ATTIVITA' FINANZIARIE - IMPEGNI

MISSIONI PROGRAMMI MACROAGGREGATI	Tributi in conto capitale a carico dell'ente	Investimenti fissi lordi e acquisto di terreni	Contributi agli investimenti	Trasferimenti in conto capitale	Altre spese in conto capitale	Totale SPESE IN CONTO CAPITALE	Acquisizioni di attività finanziarie	Concessione crediti di breve termine	Concessione crediti di medio - lungo termine	Altre spese per incremento di attività finanziarie	Totale SPESE PER INCREMENTO DI ATTIVITA' FINANZIARIE
	201	202	203	204	205	200	301	302	303	304	300
<b>1 Missione 1 Servizi istituzionali, generali e di gestione</b>											
1.01	Organi istituzionali	0,00	0,00	0,00	0,00	0,00	0,00	0,00	0,00	0,00	0,00
1.02	Segreteria generale	0,00	0,00	0,00	0,00	0,00	0,00	0,00	0,00	0,00	0,00
1.03	Gestione economica, finanziaria, programmazione e provveditorato	0,00	0,00	0,00	0,00	0,00	0,00	0,00	0,00	0,00	0,00
1.04	Gestione delle entrate tributarie e servizi fiscali	0,00	0,00	0,00	0,00	0,00	0,00	0,00	0,00	0,00	0,00
1.05	Gestione dei beni demaniali e patrimoniali	0,00	32.255,00	18.756,25	0,00	0,00	51.011,25	0,00	0,00	0,00	0,00
1.06	Ufficio tecnico	0,00	0,00	0,00	0,00	0,00	0,00	0,00	0,00	0,00	0,00
1.07	Elezioni e consultazioni popolari - Anagrafe e stato civile	0,00	0,00	0,00	0,00	0,00	0,00	0,00	0,00	0,00	0,00
1.08	Statistica e sistemi informativi	0,00	0,00	0,00	0,00	0,00	0,00	0,00	0,00	0,00	0,00
1.09	Assistenza tecnico-amministrativa agli enti locali	0,00	0,00	0,00	0,00	0,00	0,00	0,00	0,00	0,00	0,00
1.10	Risorse umane	0,00	0,00	0,00	0,00	0,00	0,00	0,00	0,00	0,00	0,00
1.11	Altri servizi generali	0,00	0,00	0,00	0,00	0,00	0,00	0,00	0,00	0,00	0,00
1.12	Politica regionale unitaria per i servizi istituzionali, generali e di gestione (solo per le Regioni)	0,00	0,00	0,00	0,00	0,00	0,00	0,00	0,00	0,00	0,00
<b>Totale Missione 1 Servizi istituzionali, generali e di gestione</b>		0,00	32.255,00	18.756,25	0,00	0,00	51.011,25	0,00	0,00	0,00	0,00
<b>2 Missione 2 Giustizia</b>											
2.01	Uffici giudiziari	0,00	0,00	0,00	0,00	0,00	0,00	0,00	0,00	0,00	0,00
2.02	Casa circondariale e altri servizi	0,00	0,00	0,00	0,00	0,00	0,00	0,00	0,00	0,00	0,00
2.03	Politica regionale unitaria per la giustizia (solo per le Regioni)	0,00	0,00	0,00	0,00	0,00	0,00	0,00	0,00	0,00	0,00
<b>Totale Missione 2 Giustizia</b>		0,00	0,00	0,00	0,00	0,00	0,00	0,00	0,00	0,00	0,00
<b>3 Missione 3 Ordine pubblico e sicurezza</b>											
3.01	Polizia locale e amministrativa	0,00	0,00	24.784,75	0,00	0,00	24.784,75	0,00	0,00	0,00	0,00
3.02	Sistema integrato di sicurezza urbana	0,00	0,00	0,00	0,00	0,00	0,00	0,00	0,00	0,00	0,00
3.03	Politica regionale unitaria per l'ordine pubblico e la sicurezza (solo per le Regioni)	0,00	0,00	0,00	0,00	0,00	0,00	0,00	0,00	0,00	0,00



# PROSPETTO DELLE SPESE DI BILANCIO PER MISSIONI, PROGRAMMI E MACROAGGREGATI

COMUNE DI CAPRI LEONE

Esercizio: 2025

## SPESE IN CONTO CAPITALE E SPESE PER INCREMENTO DI ATTIVITA' FINANZIARIE - IMPEGNI

MISSIONI PROGRAMMI MACROAGGREGATI	Tributi in conto capitale a carico dell'ente	Investimenti fissi lordi e acquisto di terreni	Contributi agli investimenti	Trasferimenti in conto capitale	Altre spese in conto capitale	Totale SPESE IN CONTO CAPITALE	Acquisizioni di attività finanziarie	Concessione crediti di breve termine	Concessione crediti di medio - lungo termine	Altre spese per incremento di attività finanziarie	Totale SPESE PER INCREMENTO DI ATTIVITA' FINANZIARIE
	201	202	203	204	205	200	301	302	303	304	300
<b>Totale Missione 3 Ordine pubblico e sicurezza</b>	0,00	0,00	24.784,75	0,00	0,00	24.784,75	0,00	0,00	0,00	0,00	0,00
<b>4 Missione 4 Istruzione e diritto allo studio</b>											
4.01 Istruzione prescolastica	0,00	6.604,46	0,00	0,00	0,00	6.604,46	0,00	0,00	0,00	0,00	0,00
4.02 Altri ordini di istruzione non universitaria	0,00	0,00	0,00	0,00	0,00	0,00	0,00	0,00	0,00	0,00	0,00
4.03 Edilizia scolastica (solo per le Regioni)	0,00	0,00	0,00	0,00	0,00	0,00	0,00	0,00	0,00	0,00	0,00
4.04 Istruzione universitaria	0,00	0,00	0,00	0,00	0,00	0,00	0,00	0,00	0,00	0,00	0,00
4.05 Istruzione tecnica superiore	0,00	0,00	0,00	0,00	0,00	0,00	0,00	0,00	0,00	0,00	0,00
4.06 Servizi ausiliari all'istruzione	0,00	0,00	281.100,00	0,00	0,00	281.100,00	0,00	0,00	0,00	0,00	0,00
4.07 Diritto allo studio	0,00	0,00	0,00	0,00	0,00	0,00	0,00	0,00	0,00	0,00	0,00
4.08 Politica regionale unitaria per l'istruzione e il diritto allo studio (solo per le Regioni)	0,00	0,00	0,00	0,00	0,00	0,00	0,00	0,00	0,00	0,00	0,00
<b>Totale Missione 4 Istruzione e diritto allo studio</b>	0,00	6.604,46	281.100,00	0,00	0,00	287.704,46	0,00	0,00	0,00	0,00	0,00
<b>5 Missione 5 Tutela e valorizzazione dei beni e delle attività culturali</b>											
5.01 Valorizzazione dei beni di interesse storico.	0,00	0,00	0,00	0,00	0,00	0,00	0,00	0,00	0,00	0,00	0,00
5.02 Attività culturali e interventi diversi nel settore culturale	0,00	0,00	586.920,91	0,00	0,00	586.920,91	0,00	0,00	0,00	0,00	0,00
5.03 Politica regionale unitaria per la tutela dei beni e delle attività culturali (solo per le Regioni)	0,00	0,00	0,00	0,00	0,00	0,00	0,00	0,00	0,00	0,00	0,00
<b>Totale Missione 5 Tutela e valorizzazione dei beni e delle attività</b>	0,00	0,00	586.920,91	0,00	0,00	586.920,91	0,00	0,00	0,00	0,00	0,00
<b>6 Missione 6 Politiche giovanili, sport e tempo libero</b>											
6.01 Sport e tempo libero	0,00	0,00	20.999,80	0,00	0,00	20.999,80	0,00	0,00	0,00	0,00	0,00
6.02 Giovani	0,00	0,00	0,00	0,00	1.106.489,19	1.106.489,19	0,00	0,00	0,00	0,00	0,00
6.03 Politica regionale unitaria per i giovani, lo sport e il tempo libero (solo per le Regioni)	0,00	0,00	0,00	0,00	0,00	0,00	0,00	0,00	0,00	0,00	0,00
<b>Totale Missione 6 Politiche giovanili, sport e tempo libero</b>	0,00	0,00	20.999,80	0,00	1.106.489,19	1.127.488,99	0,00	0,00	0,00	0,00	0,00



# PROSPETTO DELLE SPESE DI BILANCIO PER MISSIONI, PROGRAMMI E MACROAGGREGATI

COMUNE DI CAPRI LEONE

Esercizio: 2025

## SPESE IN CONTO CAPITALE E SPESE PER INCREMENTO DI ATTIVITA' FINANZIARIE - IMPEGNI

MISSIONI PROGRAMMI MACROAGGREGATI	Tributi in conto capitale a carico dell'ente	Investimenti fissi lordi e acquisto di terreni	Contributi agli investimenti	Trasferimenti in conto capitale	Altre spese in conto capitale	Totale SPESE IN CONTO CAPITALE	Acquisizioni di attività finanziarie	Concessione crediti di breve termine	Concessione crediti di medio - lungo termine	Altre spese per incremento di attività finanziarie	Totale SPESE PER INCREMENTO DI ATTIVITA' FINANZIARIE
	201	202	203	204	205	200	301	302	303	304	300
<b>7 Missione 7 Turismo</b>											
7.01 Sviluppo e valorizzazione del turismo	0,00	0,00	0,00	0,00	0,00	0,00	0,00	0,00	0,00	0,00	0,00
7.02 Politica regionale unitaria per il turismo (solo per le Regioni)	0,00	0,00	0,00	0,00	0,00	0,00	0,00	0,00	0,00	0,00	0,00
<b>Totale Missione 7 Turismo</b>	0,00	0,00	0,00	0,00	0,00	0,00	0,00	0,00	0,00	0,00	0,00
<b>8 Missione 8 Assetto del territorio ed edilizia abitativa</b>											
8.01 Urbanistica e assetto del territorio	0,00	393.813,90	4.595.622,17	0,00	0,00	4.989.436,07	0,00	0,00	0,00	0,00	0,00
8.02 Edilizia residenziale pubblica e locale e piani di edilizia economico-popolare	0,00	0,00	0,00	0,00	0,00	0,00	0,00	0,00	0,00	0,00	0,00
8.03 Politica regionale unitaria per l'assetto del territorio e l'edilizia abitativa (solo per le Regioni)	0,00	0,00	0,00	0,00	0,00	0,00	0,00	0,00	0,00	0,00	0,00
<b>Totale Missione 8 Assetto del territorio ed edilizia abitativa</b>	0,00	393.813,90	4.595.622,17	0,00	0,00	4.989.436,07	0,00	0,00	0,00	0,00	0,00
<b>9 Missione 9 Sviluppo sostenibile e tutela del territorio e dell'ambiente</b>											
9.01 Difesa del suolo	0,00	0,00	0,00	0,00	0,00	0,00	0,00	0,00	0,00	0,00	0,00
9.02 Tutela, valorizzazione e recupero ambientale	0,00	0,00	96.026,40	0,00	0,00	96.026,40	0,00	0,00	0,00	0,00	0,00
9.03 Rifiuti	0,00	0,00	29.890,00	0,00	0,00	29.890,00	0,00	0,00	0,00	0,00	0,00
9.04 Servizio idrico integrato	0,00	14.849,10	69.501,00	0,00	0,00	84.350,10	0,00	0,00	0,00	0,00	0,00
9.05 Aree protette, parchi naturali, protezione naturalistica e forestazione	0,00	0,00	0,00	0,00	0,00	0,00	0,00	0,00	0,00	0,00	0,00
9.06 Tutela e valorizzazione delle risorse idriche	0,00	0,00	0,00	0,00	0,00	0,00	0,00	0,00	0,00	0,00	0,00
9.07 Sviluppo sostenibile territorio montano piccoli Comuni	0,00	0,00	0,00	0,00	0,00	0,00	0,00	0,00	0,00	0,00	0,00
9.08 Qualità dell'aria e riduzione dell'inquinamento	0,00	0,00	0,00	0,00	0,00	0,00	0,00	0,00	0,00	0,00	0,00
9.09 Politica regionale unitaria per lo sviluppo sostenibile e la tutela del territorio e l'ambiente (solo per le Regioni)	0,00	0,00	0,00	0,00	0,00	0,00	0,00	0,00	0,00	0,00	0,00
<b>Totale Missione 9 Sviluppo sostenibile e tutela del territorio e dell'ambiente</b>	0,00	14.849,10	195.417,40	0,00	0,00	210.266,50	0,00	0,00	0,00	0,00	0,00



# PROSPETTO DELLE SPESE DI BILANCIO PER MISSIONI, PROGRAMMI E MACROAGGREGATI

COMUNE DI CAPRI LEONE

Esercizio: 2025

## SPESE IN CONTO CAPITALE E SPESE PER INCREMENTO DI ATTIVITA' FINANZIARIE - IMPEGNI

MISSIONI PROGRAMMI MACROAGGREGATI	Tributi in conto capitale a carico dell'ente	Investimenti fissi lordi e acquisto di terreni	Contributi agli investimenti	Trasferimenti in conto capitale	Altre spese in conto capitale	Totale SPESE IN CONTO CAPITALE	Acquisizioni di attività finanziarie	Concessione crediti di breve termine	Concessione crediti di medio - lungo termine	Altre spese per incremento di attività finanziarie	Totale SPESE PER INCREMENTO DI ATTIVITA' FINANZIARIE
	201	202	203	204	205	200	301	302	303	304	300
<b>10 Missione 10 Trasporti e diritto alla mobilità</b>											
10.01 Trasporto ferroviario	0,00	0,00	0,00	0,00	0,00	0,00	0,00	0,00	0,00	0,00	0,00
10.02 Trasporto pubblico locale	0,00	0,00	0,00	0,00	0,00	0,00	0,00	0,00	0,00	0,00	0,00
10.03 Trasporto per vie d'acqua	0,00	0,00	0,00	0,00	0,00	0,00	0,00	0,00	0,00	0,00	0,00
10.04 Altre modalità di trasporto	0,00	0,00	0,00	0,00	0,00	0,00	0,00	0,00	0,00	0,00	0,00
10.05 Viabilità e infrastrutture stradali	0,00	15.225,00	160.000,00	0,00	0,00	175.225,00	0,00	0,00	0,00	0,00	0,00
10.06 Politica regionale unitaria per i trasporti e il diritto alla mobilità (solo per le Regioni)	0,00	0,00	0,00	0,00	0,00	0,00	0,00	0,00	0,00	0,00	0,00
<b>Totale Missione 10 Trasporti e diritto alla mobilità</b>	0,00	15.225,00	160.000,00	0,00	0,00	175.225,00	0,00	0,00	0,00	0,00	0,00
<b>11 Missione 11 Soccorso civile</b>											
11.01 Sistema di protezione civile	0,00	0,00	0,00	0,00	0,00	0,00	0,00	0,00	0,00	0,00	0,00
11.02 Interventi a seguito di calamità naturali	0,00	0,00	0,00	0,00	0,00	0,00	0,00	0,00	0,00	0,00	0,00
11.03 Politica regionale unitaria per il soccorso e la protezione civile (solo per le Regioni)	0,00	0,00	0,00	0,00	0,00	0,00	0,00	0,00	0,00	0,00	0,00
<b>Totale Missione 11 Soccorso civile</b>	0,00	0,00	0,00	0,00	0,00	0,00	0,00	0,00	0,00	0,00	0,00
<b>12 Missione 12 Diritti sociali, politiche sociali e famiglia</b>											
12.01 Interventi per l'infanzia e i minori e per asili nido	0,00	0,00	0,00	0,00	0,00	0,00	0,00	0,00	0,00	0,00	0,00
12.02 Interventi per la disabilità	0,00	0,00	0,00	0,00	0,00	0,00	0,00	0,00	0,00	0,00	0,00
12.03 Interventi per gli anziani	0,00	0,00	0,00	0,00	0,00	0,00	0,00	0,00	0,00	0,00	0,00
12.04 Interventi per soggetti a rischio di esclusione sociale	0,00	0,00	0,00	0,00	0,00	0,00	0,00	0,00	0,00	0,00	0,00
12.05 Interventi per le famiglie	0,00	0,00	0,00	0,00	0,00	0,00	0,00	0,00	0,00	0,00	0,00
12.06 Interventi per il diritto alla casa	0,00	0,00	0,00	0,00	0,00	0,00	0,00	0,00	0,00	0,00	0,00
12.07 Programmazione e governo della rete dei servizi sociosanitari e sociali	0,00	0,00	0,00	0,00	0,00	0,00	0,00	0,00	0,00	0,00	0,00
12.08 Cooperazione e associazionismo	0,00	0,00	0,00	0,00	0,00	0,00	0,00	0,00	0,00	0,00	0,00
12.09 Servizio necroscopico e cimiteriale	0,00	3.738,90	0,00	0,00	0,00	3.738,90	0,00	0,00	0,00	0,00	0,00



# PROSPETTO DELLE SPESE DI BILANCIO PER MISSIONI, PROGRAMMI E MACROAGGREGATI

COMUNE DI CAPRI LEONE

Esercizio: 2025

## SPESE IN CONTO CAPITALE E SPESE PER INCREMENTO DI ATTIVITA' FINANZIARIE - IMPEGNI

MISSIONI PROGRAMMI MACROAGGREGATI	Tributi in conto capitale a carico dell'ente	Investimenti fissi lordi e acquisto di terreni	Contributi agli investimenti	Trasferimenti in conto capitale	Altre spese in conto capitale	Totale SPESE IN CONTO CAPITALE	Acquisizioni di attività finanziarie	Concessione crediti di breve termine	Concessione crediti di medio - lungo termine	Altre spese per incremento di attività finanziarie	Totale SPESE PER INCREMENTO DI ATTIVITA' FINANZIARIE
	201	202	203	204	205	200	301	302	303	304	300
12.10 Politica regionale unitaria per i diritti sociali e la famiglia (solo per le Regioni)	0,00	0,00	0,00	0,00	0,00	0,00	0,00	0,00	0,00	0,00	0,00
<b>Totale Missione 12 Diritti sociali, politiche sociali e famiglia</b>	0,00	3.738,90	0,00	0,00	0,00	3.738,90	0,00	0,00	0,00	0,00	0,00
<b>13 Missione 13 Tutela della salute</b>											
13.04 Servizio sanitario regionale - ripiano di disavanzi sanitari relativi ad esercizi pregressi	0,00	0,00	0,00	0,00	0,00	0,00	0,00	0,00	0,00	0,00	0,00
13.05 Servizio sanitario regionale - investimenti sanitari	0,00	0,00	0,00	0,00	0,00	0,00	0,00	0,00	0,00	0,00	0,00
13.07 Ulteriori spese in materia sanitaria	0,00	0,00	0,00	0,00	0,00	0,00	0,00	0,00	0,00	0,00	0,00
13.08 Politica regionale unitaria per la tutela della salute (solo per le Regioni)	0,00	0,00	0,00	0,00	0,00	0,00	0,00	0,00	0,00	0,00	0,00
<b>Totale Missione 13 Tutela della salute</b>	0,00	0,00	0,00	0,00	0,00	0,00	0,00	0,00	0,00	0,00	0,00
<b>14 Missione 14 Sviluppo economico e competitività</b>											
14.01 Industria PMI e Artigianato	0,00	0,00	0,00	0,00	0,00	0,00	0,00	0,00	0,00	0,00	0,00
14.02 Commercio - reti distributive - tutela dei consumatori	0,00	0,00	0,00	0,00	0,00	0,00	0,00	0,00	0,00	0,00	0,00
14.03 Ricerca e innovazione	0,00	0,00	0,00	0,00	0,00	0,00	0,00	0,00	0,00	0,00	0,00
14.04 Reti e altri servizi di pubblica utilità	0,00	0,00	0,00	0,00	0,00	0,00	0,00	0,00	0,00	0,00	0,00
14.05 Politica regionale unitaria per lo sviluppo economico e la competitività (solo per le Regioni)	0,00	0,00	0,00	0,00	0,00	0,00	0,00	0,00	0,00	0,00	0,00
<b>Totale Missione 14 Sviluppo economico e competitività</b>	0,00	0,00	0,00	0,00	0,00	0,00	0,00	0,00	0,00	0,00	0,00
<b>15 Missione 15 Politiche per il lavoro e la formazione professionale</b>											
15.01 Servizi per lo sviluppo del mercato del lavoro	0,00	0,00	0,00	0,00	0,00	0,00	0,00	0,00	0,00	0,00	0,00
15.02 Formazione professionale	0,00	0,00	0,00	0,00	0,00	0,00	0,00	0,00	0,00	0,00	0,00
15.03 Sostegno all'occupazione	0,00	0,00	0,00	0,00	0,00	0,00	0,00	0,00	0,00	0,00	0,00
15.04 Politica regionale unitaria per il lavoro e la formazione professionale (solo per le Regioni)	0,00	0,00	0,00	0,00	0,00	0,00	0,00	0,00	0,00	0,00	0,00



# PROSPETTO DELLE SPESE DI BILANCIO PER MISSIONI, PROGRAMMI E MACROAGGREGATI

COMUNE DI CAPRI LEONE

Esercizio: 2025

## SPESE IN CONTO CAPITALE E SPESE PER INCREMENTO DI ATTIVITA' FINANZIARIE - IMPEGNI

MISSIONI PROGRAMMI MACROAGGREGATI	Tributi in conto capitale a carico dell'ente	Investimenti fissi lordi e acquisto di terreni	Contributi agli investimenti	Trasferimenti in conto capitale	Altre spese in conto capitale	Totale SPESE IN CONTO CAPITALE	Acquisizioni di attività finanziarie	Concessione crediti di breve termine	Concessione crediti di medio - lungo termine	Altre spese per incremento di attività finanziarie	Totale SPESE PER INCREMENTO DI ATTIVITA' FINANZIARIE
	201	202	203	204	205	200	301	302	303	304	300
<b>Totale Missione 15 Politiche per il lavoro e la formazione professionale</b>	0,00	0,00	0,00	0,00	0,00	0,00	0,00	0,00	0,00	0,00	0,00
<b>16 Missione 16 Agricoltura, politiche agroalimentari e pesca</b>											
16.01 Sviluppo del settore agricolo e del sistema agroalimentare	0,00	0,00	0,00	0,00	0,00	0,00	0,00	0,00	0,00	0,00	0,00
16.02 Caccia e pesca	0,00	0,00	0,00	0,00	0,00	0,00	0,00	0,00	0,00	0,00	0,00
16.03 Politica regionale unitaria per l'agricoltura, i sistemi agroalimentari, la caccia e la pesca (solo per le Regioni)	0,00	0,00	0,00	0,00	0,00	0,00	0,00	0,00	0,00	0,00	0,00
<b>Totale Missione 16 Agricoltura, politiche agroalimentari e pesca</b>	0,00	0,00	0,00	0,00	0,00	0,00	0,00	0,00	0,00	0,00	0,00
<b>17 Missione 17 Energia e diversificazione delle fonti energetiche</b>											
17.01 Fonti energetiche	0,00	0,00	4.026,00	0,00	18.838,00	22.864,00	0,00	0,00	0,00	0,00	0,00
17.02 Politica regionale unitaria per l'energia e la diversificazione delle fonti energetiche (solo per le Regioni)	0,00	0,00	0,00	0,00	0,00	0,00	0,00	0,00	0,00	0,00	0,00
<b>Totale Missione 17 Energia e diversificazione delle fonti energetiche</b>	0,00	0,00	4.026,00	0,00	18.838,00	22.864,00	0,00	0,00	0,00	0,00	0,00
<b>18 Missione 18 Relazioni con le altre autonomie territoriali e locali</b>											
18.01 Relazioni finanziarie con le altre autonomie territoriali	0,00	0,00	0,00	0,00	0,00	0,00	0,00	0,00	0,00	0,00	0,00
18.02 Politica regionale unitaria per le relazioni con le altre autonomie territoriali e locali (solo per le Regioni)	0,00	0,00	0,00	0,00	0,00	0,00	0,00	0,00	0,00	0,00	0,00
<b>Totale Missione 18 Relazioni con le altre autonomie territoriali e locali</b>	0,00	0,00	0,00	0,00	0,00	0,00	0,00	0,00	0,00	0,00	0,00
<b>19 Missione 19 Relazioni internazionali</b>											
19.01 Relazioni internazionali e Cooperazione allo sviluppo	0,00	0,00	0,00	0,00	0,00	0,00	0,00	0,00	0,00	0,00	0,00
19.02 Cooperazione territoriale (solo per le Regioni)	0,00	0,00	0,00	0,00	0,00	0,00	0,00	0,00	0,00	0,00	0,00



# PROSPETTO DELLE SPESE DI BILANCIO PER MISSIONI, PROGRAMMI E MACROAGGREGATI

COMUNE DI CAPRI LEONE

Esercizio: 2025

## SPESE IN CONTO CAPITALE E SPESE PER INCREMENTO DI ATTIVITA' FINANZIARIE - IMPEGNI

MISSIONI PROGRAMMI MACROAGGREGATI	Tributi in conto capitale a carico dell'ente	Investimenti fissi lordi e acquisto di terreni	Contributi agli investimenti	Trasferimenti in conto capitale	Altre spese in conto capitale	Totale SPESE IN CONTO CAPITALE	Acquisizioni di attività finanziarie	Concessione crediti di breve termine	Concessione crediti di medio - lungo termine	Altre spese per incremento di attività finanziarie	Totale SPESE PER INCREMENTO DI ATTIVITA' FINANZIARIE
	201	202	203	204	205	200	301	302	303	304	300
<b>Totale Missione 19 Relazioni internazionali</b>	0,00	0,00	0,00	0,00	0,00	0,00	0,00	0,00	0,00	0,00	0,00
<b>20 Missione 20 Fondi e accantonamenti</b>											
20.01 Fondo di riserva	0,00	0,00	0,00	0,00	0,00	0,00	0,00	0,00	0,00	0,00	0,00
20.02 Fondo crediti di dubbia esigibilità	0,00	0,00	0,00	0,00	0,00	0,00	0,00	0,00	0,00	0,00	0,00
20.03 Altri Fondi	0,00	0,00	0,00	0,00	0,00	0,00	0,00	0,00	0,00	0,00	0,00
<b>Totale Missione 20 Fondi e accantonamenti</b>	0,00	0,00	0,00	0,00	0,00	0,00	0,00	0,00	0,00	0,00	0,00
<b>Totale Generale</b>	0,00	466.486,36	5.887.627,28	0,00	1.125.327,19	7.479.440,83	0,00	0,00	0,00	0,00	0,00



# PROSPETTO DELLE SPESE DI BILANCIO PER MISSIONI, PROGRAMMI E MACROAGGREGATI

COMUNE DI CAPRI LEONE

Esercizio: 2025

## SPESE PER RIMBORSO DI PRESTITI - IMPEGNI

MISSIONI PROGRAMMI MACROAGGREGATI	Rimborso di titoli obbligazionari	Rimborso prestiti a breve termine	Rimborso mutui e altri finanziamenti a medio lungo termine	Rimborso di altre forme di indebitamento	Fondi per rimborso prestiti (1)	Totale
	401	402	403	404	405	400
<b>20 Missione 20 Fondi e accantonamenti</b>						
20.03 Altri Fondi	0,00	0,00	0,00	0,00	0,00	0,00
<b>Totale Missione 20 Fondi e accantonamenti</b>	0,00	0,00	0,00	0,00	0,00	0,00
<b>50 Missione 50 Debito pubblico</b>						
50.02 Quota capitale ammortamento mutui e prestiti obbligazionari	0,00	0,00	315.203,28	0,00	0,00	315.203,28
<b>Totale Missione 50 Debito pubblico</b>	0,00	0,00	315.203,28	0,00	0,00	315.203,28

1) Gli stanziamenti di spesa riguardanti il macroaggregato "Fondi per rimborso prestiti" non possono essere impegnati e pagati.



# PROSPETTO DELLE SPESE DI BILANCIO PER MISSIONI, PROGRAMMI E MACROAGGREGATI

COMUNE DI CAPRI LEONE

Esercizio: 2025

## SPESE PER SERVIZI PER CONTO TERZI E PARTITE DI GIRO - IMPEGNI

MISSIONI PROGRAMMI MACROAGGREGATI	Uscite per partite di giro	Uscite per conto terzi	Totale
	701	702	700
<b>99 Missione 99 Servizi per conto terzi</b>			
99.01 Servizi per conto terzi e Partite di giro	1.682.686,21	63.207,25	1.745.893,46
99.02 Anticipazioni per il finanziamento del sistema sanitario nazionale	0,00	0,00	0,00
<b>Totale Missione 99 Servizi per conto terzi</b>	1.682.686,21	63.207,25	1.745.893,46



# RIEPILOGO SPESE PER TITOLI E MACROAGGREGATI

COMUNE DI CAPRI LEONE

Esercizio: 2025 - Allegato E) al Rendiconto  
- Spese per macroaggregati

## IMPEGNI

CODICE	VOCE	Totale	di cui non ricorrenti
<b>TITOLO 1 - Spese correnti</b>			
101	Redditi da lavoro dipendente	1.427.336,73	0,00
102	Imposte e tasse a carico dell'ente	82.607,72	0,00
103	Acquisto di beni e servizi	2.627.568,42	0,00
104	Trasferimenti correnti	630.107,30	0,00
105	Trasferimenti di tributi (solo per le Regioni)	0,00	0,00
106	Fondi perequativi (solo per le Regioni)	0,00	0,00
107	Interessi passivi	172.376,62	0,00
108	Altre spese per redditi da capitale	0,00	0,00
109	Rimborsi e poste correttive delle entrate	0,00	0,00
110	Altre spese correnti	244.965,74	0,00
<b>Totale TITOLO 1</b>		<b>5.184.962,53</b>	<b>0,00</b>
<b>TITOLO 2 - Spese in conto capitale</b>			
201	Tributi in conto capitale a carico dell'ente	0,00	0,00
202	Investimenti fissi lordi e acquisto di terreni	466.486,36	0,00
203	Contributi agli investimenti	5.887.627,28	0,00
204	Altri trasferimenti in conto capitale	0,00	0,00
205	Altre spese in conto capitale	1.125.327,19	0,00
<b>Totale TITOLO 2</b>		<b>7.479.440,83</b>	<b>0,00</b>
<b>TITOLO 3 - Spese per incremento di attività finanziarie</b>			
301	Acquisizioni di attività finanziarie	0,00	0,00
302	Concessione crediti di breve termine	0,00	0,00
303	Concessione crediti di medio-lungo termine	0,00	0,00
304	Altre spese per incremento di attività finanziarie	0,00	0,00
<b>Totale TITOLO 3</b>		<b>0,00</b>	<b>0,00</b>
<b>TITOLO 4 - Rimborso di prestiti</b>			
401	Rimborso di titoli obbligazionari	0,00	0,00
402	Rimborso prestiti a breve termine	0,00	0,00
403	Rimborso mutui e altri finanziamenti a medio lungo termine	315.203,28	0,00
404	Rimborso di altre forme di indebitamento	0,00	0,00
405	Fondi per rimborso prestiti (1)	0,00	0,00
<b>Totale TITOLO 4</b>		<b>315.203,28</b>	<b>0,00</b>
<b>TITOLO 5 - Chiusura Anticipazioni da istituto tesoriere/cassiere</b>			
501	Chiusura Anticipazioni ricevute da istituto tesoriere/cassiere	5.571.432,90	0,00
<b>Totale TITOLO 5</b>		<b>5.571.432,90</b>	<b>0,00</b>
<b>TITOLO 7 - Spese per conto terzi e partite di giro</b>			
701	Uscite per partite di giro	1.682.686,21	0,00
702	Uscite per conto terzi	63.207,25	0,00
<b>Totale TITOLO 7</b>		<b>1.745.893,46</b>	<b>0,00</b>
<b>TOTALE IMPEGNI</b>		<b>20.296.933,00</b>	<b>0,00</b>

(1) Gli stanziamenti di spesa riguardanti il macroaggregato "Fondi per rimborso prestiti" non possono essere impegnati e pagati.



## Indicatori sintetici Rendiconto esercizio 2025

TIPOLOGIA INDICATORE	DEFINIZIONE	VALORE INDICATORE
		(dati percentuali) <b>2025</b>
<b>1 Rigidità strutturale di bilancio</b>		
1.1 Incidenza spese rigide (ripiano disavanzo, personale e debito) su entrate correnti	[ripiano disavanzo a carico dell'esercizio + Impegni (Macroaggregati 1.1 Redditi di lavoro dipendente + pdc 1.02.01.01.000 IRAP – FPV entrata concernente il Macroaggregato 1.1 + FPV personale in uscita 1.1 + 1.7 Interessi passivi + Titolo 4 Rimborso prestiti)] / (Accertamenti primi tre titoli Entrate e trasferimenti in conto capitale per ripiano disavanzi pregressi)	38,60
<b>2 Entrate correnti</b>		
2.1 Incidenza degli accertamenti di parte corrente sulle previsioni iniziali di parte corrente	Totale accertamenti primi tre titoli di entrata / Stanziamenti iniziali di competenza dei primi tre titoli delle Entrate	109,70
2.2 Incidenza degli accertamenti di parte corrente sulle previsioni definitive di parte corrente	Totale accertamenti primi tre titoli di entrata / Stanziamenti definitivi di competenza dei primi tre titoli delle Entrate	96,32
2.3 Incidenza degli accertamenti delle entrate proprie sulle previsioni iniziali di parte corrente	Totale accertamenti (pdc E.1.01.00.00.000 Tributi – Compartecipazioni di tributi E.1.01.04.00.000 + E.3.00.00.00.000 Entrate extratributarie) / Stanziamenti iniziali di competenza dei primi tre titoli delle Entrate	62,56
2.4 Incidenza degli accertamenti delle entrate proprie sulle previsioni definitive di parte corrente	Totale accertamenti (pdc E.1.01.00.00.000 Tributi – Compartecipazioni di tributi E.1.01.04.00.000 + E.3.00.00.00.000 Entrate extratributarie) / Stanziamenti definitivi di competenza dei primi tre titoli delle Entrate	54,93
2.5 Incidenza degli incassi correnti sulle previsioni iniziali di parte corrente	Totale incassi c/competenza e c/residui dei primi tre titoli di entrata / Stanziamenti iniziali di cassa dei primi tre titoli delle Entrate	53,93
2.6 Incidenza degli incassi correnti sulle previsioni definitive di parte corrente	Totale incassi c/competenza e c/residui primi tre titoli di entrata / Stanziamenti definitivi di cassa dei primi tre titoli delle Entrate	36,23
2.7 Incidenza degli incassi delle entrate proprie sulle previsioni iniziali di parte corrente	Totale incassi c/competenza e c/residui (pdc E.1.01.00.00.000 Tributi – Compartecipazioni di tributi E.1.01.04.00.000 + E.3.00.00.00.000 Entrate extratributarie) / Stanziamenti iniziali di cassa dei primi tre titoli delle Entrate	28,01
2.8 Incidenza degli incassi delle entrate proprie sulle previsioni definitive di parte corrente	Totale incassi c/competenza e c/residui (pdc E.1.01.00.00.000 Tributi – Compartecipazioni di tributi E.1.01.04.00.000 + E.3.00.00.00.000 Entrate extratributarie) / Stanziamenti definitivi di cassa dei primi tre titoli delle Entrate	18,81
<b>3 Anticipazioni dell'Istituto tesoriere</b>		
3.1 Utilizzo medio Anticipazioni di tesoreria	Sommatoria degli utilizzi giornalieri delle anticipazioni nell'esercizio / (365 x max previsto dalla norma)	0,33
3.2 Anticipazione chiuse solo contabilmente	Anticipazione di tesoreria all'inizio dell'esercizio successivo / max previsto dalla norma	9,70
<b>4 Spese di personale</b>		
4.1 Incidenza della spesa di personale sulla spesa corrente	Impegni (Macroaggregato 1.1 Redditi di lavoro dipendente + pdc 1.02.01.01.000 IRAP + FPV personale in uscita 1.1 – FPV personale in entrata concernente il Macroaggregato 1.1) / (Impegni Spesa corrente – FCDE corrente + FPV concernente il Macroaggregato 1.1 – FPV di entrata concernente il Macroaggregato 1.1)	31,43
4.2 Incidenza del salario accessorio ed incentivante rispetto al totale della spesa di personale Indica il peso delle componenti afferenti la	Impegni (pdc 1.01.01.004 + 1.01.01.008 indennità e altri compensi al personale a tempo indeterminato e determinato + pdc 1.01.01.003 + 1.01.01.007 straordinario al personale a tempo indeterminato e determinato)	1,72



## Indicatori sintetici Rendiconto esercizio 2025

TIPOLOGIA INDICATORE	DEFINIZIONE	VALORE INDICATORE
		(dati percentuali)
		2025
contrattazione decentrata dell'ente rispetto al totale dei redditi da lavoro	+ FPV in uscita concernente il Macroaggregato 1.1 – FPV di entrata concernente il Macroaggregato 1.1) / Impegni (Macroaggregato 1.1 Redditi di lavoro dipendente + pdc U.1.02.01.01.000 IRAP + FPV in uscita concernente il Macroaggregato 1.1 – FPV in entrata concernente il Macroaggregato 1.1)	
4.3 Incidenza spesa personale flessibile rispetto al totale della spesa di personale Indica come gli enti soddisfano le proprie esigenze di risorse umane, mixando le varie alternative contrattuali più rigide (personale dipendente) o meno rigide (forme di lavo	Impegni (pdc U.1.03.02.010.000 Consulenze + pdc U.1.03.02.12.000 lavoro flessibile/LSU/Lavoro interinale + pdc U.1.03.02.11.000 Prestazioni professionali e specialistiche) /Impegni (Macroaggregato 1.1 Redditi di lavoro dipendente + pdc U.1.02.01.01.000 IRAP + FPV in uscita concernente il Macroaggregato 1.1 – FPV in entrata concernente il Macroaggregato 1.1)	15,14
4.4 Spesa di personale procapite(Indicatore di equilibrio dimensionale in valore assoluto)	Impegni (Macroaggregato 1.1 Redditi di lavoro dipendente + pdc 1.02.01.01.000 IRAP + FPV personale in uscita 1.1 – FPV personale in entrata concernente il Macroaggregato 1.1) / popolazione residente al 1° gennaio (al 1° gennaio dell'esercizio di riferimento o, se non disponibile, al 1° gennaio dell'ultimo anno disponibile)	343,40
<b>5 Esternalizzazione dei servizi</b>		
5.1 Indicatore di esternalizzazione dei servizi	(pdc U.1.03.02.15.000 Contratti di servizio pubblico + pdc U.1.04.03.01.000 Trasferimenti correnti a imprese controllate + pdc U.1.04.03.02.000 Trasferimenti correnti a altre imprese partecipate) / totale spese Titolo I	22,87
<b>6 Interessi passivi</b>		
6.1 Incidenza degli interessi passivi sulle entrate correnti	Impegni Macroaggregato 1.7 "Interessi passivi" / Accertamenti primi tre titoli delle Entrate ("Entrate correnti")	2,63
6.2 Incidenza degli interessi passivi sulle anticipazioni sul totale della spesa per interessi passivi	Impegni voce del pdc U.1.07.06.04.000 "Interessi passivi su anticipazioni di tesoreria" / Impegni Macroaggregato 1.7 "Interessi passivi"	6,24
6.3 Incidenza interessi di mora sul totale della spesa per interessi passivi	Impegni voce del pdc U.1.07.06.02.000 "Interessi di mora" / Impegni Macroaggregato 1.7 "Interessi passivi"	0,00
<b>7 Investimenti</b>		
7.1 Incidenza investimenti sul totale della spesa corrente e in conto capitale	Impegni (Macroaggregato 2.2 "Investimenti fissi lordi e acquisto di terreni" + Macroaggregato 2.3 "Contributi agli investimenti") / totale Impegni Tit. I + II	50,17
7.2 Investimenti diretti procapite (in valore assoluto)	Impegni per Macroaggregato 2.2 "Investimenti fissi lordi e acquisto di terreni" / popolazione residente al 1° gennaio(al 1° gennaio dell'esercizio di riferimento o, se non disponibile, al 1° gennaio dell'ultimo anno disponibile)	106,09
7.3 Contributi agli investimenti procapite (in valore assoluto)	Impegni per Macroaggregato 2.3 "Contributi agli investimenti" / popolazione residente (al 1° gennaio dell'esercizio di riferimento o, se non disponibile, al 1° gennaio dell'ultimo anno disponibile)	1.339,01
7.4 Investimenti complessivi procapite (in valore assoluto)	Impegni per Macroaggregati 2.2 "Investimenti fissi lordi e acquisto di terreni" e 2.3 "Contributi agli investimenti" / popolazione residente (al 1° gennaio dell'esercizio di riferimento o, se non disponibile, al 1° gennaio dell'ultimo anno disponibile)	1.445,10
7.5 Quota investimenti complessivi finanziati dal risparmio corrente	Margine corrente di competenza/[Impegni + relativi FPV (Macroaggregato 2.2 "Investimenti fissi lordi e acquisto di terreni" + Macroaggregato 2.3 "Contributi agli investimenti")](9)	0,00
7.6 Quota investimenti complessivi finanziati dal saldo positivo delle partite finanziarie	Saldo positivo delle partite finanziarie /[Impegni + relativi FPV (Macroaggregato 2.2 "Investimenti fissi lordi e acquisto di terreni" + Macroaggregato 2.3 "Contributi agli investimenti")](9)	0,00



**Indicatori sintetici  
Rendiconto esercizio 2025**

TIPOLOGIA INDICATORE	DEFINIZIONE	VALORE INDICATORE
		(dati percentuali) <b>2025</b>
7.7 Quota investimenti complessivi finanziati da debito	Accertamenti (Titolo 6 Accensione prestiti - Categoria 6.02.02 Anticipazioni - Categoria 6.03.03 Accensione prestiti a seguito di escussione di garanzie - Accensioni di prestiti da rinegoziazioni) / [Impegni + relativi FPV (Macroaggregato 2.2 Investimenti fissi lordi e acquisto di terreni + Macroaggregato 2.3 Contributi agli investimenti)] (9)	4,08
<b>8 Analisi dei residui</b>		
8.1 Incidenza nuovi residui passivi di parte corrente su stock residui passivi correnti	Totale residui passivi titolo 1 di competenza dell'esercizio / Totale residui passivi titolo 1 al 31 dicembre	70,89
8.2 Incidenza nuovi residui passivi in c/capitale su stock residui passivi in conto capitale al 31 dicembre	Totale residui passivi titolo 2 di competenza dell'esercizio/ Totale residui titolo 2 al 31 dicembre	83,64
8.3 Incidenza nuovi residui passivi per incremento attività finanziarie su stock residui passivi per incremento attività finanziarie al 31 dicembre	Totale residui passivi titolo 3 di competenza dell'esercizio / Totale residui passivi titolo 3 al 31 dicembre	0,00
8.4 Incidenza nuovi residui attivi di parte corrente su stock residui attivi di parte corrente	Totale residui attivi titoli 1,2,3 di competenza dell'esercizio / Totale residui attivi titoli 1, 2 e 3 al 31 dicembre	38,63
8.5 Incidenza nuovi residui attivi in c/capitale su stock residui attivi in c/capitale	Totale residui attivi titolo 4 di competenza dell'esercizio / Totale residui attivi titolo 4 al 31 dicembre	86,39
8.6 Incidenza nuovi residui attivi per riduzione di attività finanziarie su stock residui attivi per riduzione di attività finanziarie	Totale residui attivi titolo 5 di competenza dell'esercizio / Totale residui attivi titolo 5 al 31 dicembre	0,00
<b>9 Smaltimento debiti non finanziari</b>		
9.1 Smaltimento debiti commerciali nati nell'esercizio	Pagamenti di competenza (Macroaggregati 1.3 Acquisto di beni e servizi + 2.2 Investimenti fissi lordi e acquisto di terreni) / Impegni di competenza (Macroaggregati 1.3 Acquisto di beni e servizi + 2.2 Investimenti fissi lordi e acquisto di terreni)	68,70
9.2 Smaltimento debiti commerciali nati negli esercizi precedenti	Pagamenti c/residui (Macroaggregati 1.3 Acquisto di beni e servizi + 2.2 Investimenti fissi lordi e acquisto di terreni) / stock residui al 1° gennaio (Macroaggregati 1.3 Acquisto di beni e servizi + 2.2 Investimenti fissi lordi e acquisto di terreni)	56,50
9.3 Smaltimento debiti verso altre amministrazioni pubbliche nati nell'esercizio	Pagamenti di competenza [Trasferimenti correnti a Amministrazioni Pubbliche (U.1.04.01.00.000) + Trasferimenti di tributi (U.1.05.00.00.000) + Fondi perequativi (U.1.06.00.00.000) + Contributi agli investimenti a Amministrazioni pubbliche (U.2.03.01.00.000) + Altri trasferimenti in conto capitale (U.2.04.01.00.000 + U.2.04.11.00.000 + U.2.04.16.00.000 + U.2.04.21.00.000)] / Impegni di competenza [Trasferimenti correnti a Amministrazioni Pubbliche (U.1.04.01.00.000) + Trasferimenti di tributi (U.1.05.00.00.000) + Fondi perequativi (U.1.06.00.00.000) + Contributi agli investimenti a Amministrazioni pubbliche (U.2.03.01.00.000) + Altri trasferimenti in conto capitale (U.2.04.01.00.000 + U.2.04.11.00.000 + U.2.04.16.00.000 + U.2.04.21.00.000)]	28,74
9.4 Smaltimento debiti verso altre amministrazioni pubbliche nati negli esercizi precedenti	Pagamenti in c/residui [Trasferimenti correnti a Amministrazioni Pubbliche (U.1.04.01.00.000) + Trasferimenti di tributi (U.1.05.00.00.000) + Fondi perequativi (U.1.06.00.00.000) + Contributi agli investimenti a Amministrazioni pubbliche (U.2.03.01.00.000) + Altri trasferimenti in conto capitale (U.2.04.01.00.000 + U.2.04.11.00.000 + U.2.04.16.00.000 + U.2.04.21.00.000)] / stock residui al 1° gennaio [Trasferimenti correnti a Amministrazioni Pubbliche (U.1.04.01.00.000) + Trasferimenti di tributi (U.1.05.00.00.000) + Fondi perequativi (U.1.06.00.00.000) + Contributi agli investimenti a Amministrazioni pubbliche (U.2.03.01.00.000) +	67,58



## Indicatori sintetici Rendiconto esercizio 2025

TIPOLOGIA INDICATORE	DEFINIZIONE	VALORE INDICATORE
		(dati percentuali) <b>2025</b>
	trasferimenti in conto capitale (U.2.04.01.00.000 + U.2.04.11.00.000 + U.2.04.16.00.000 + U.2.04.21.00.000)]	
9.5 Indicatore annuale di tempestività dei pagamenti (di cui al comma 1, dell'articolo 9, DPCM del 22 settembre 2014)	Giorni effettivi intercorrenti tra la data di scadenza della fattura o richiesta equivalente di pagamento e la data di pagamento ai fornitori moltiplicata per l'importo dovuto, rapportata alla somma degli importi pagati nel periodo di riferimento	60,00
<b>10 Debiti finanziari</b>		
10.1 Incidenza estinzioni anticipate debiti finanziari	Impegni per estinzioni anticipate / Debito da finanziamento al 31 dicembre anno precedente (2)	0,00
10.2 Incidenza estinzioni ordinarie debiti finanziari	(Totale impegni Titolo 4 della spesa – Impegni estinzioni anticipate) / Debito da finanziamento al 31 dicembre anno precedente (2)	9,77
10.3 Sostenibilità debiti finanziari	[Impegni (Totale 1.7 Interessi passivi – Interessi di mora (U.1.07.06.02.000) – Interessi per anticipazioni prestiti (U.1.07.06.04.000) + Titolo 4 della spesa – estinzioni anticipate) – (Accertamenti Entrate categoria E.4.02.06.00.000 Contributi agli investimenti direttamente destinati al rimborso di prestiti da amministrazioni pubbliche) + Trasferimenti in conto capitale per assunzione di debiti dell'amministrazione da parte di amministrazioni pubbliche (E.4.03.01.00.000) + Trasferimenti in conto capitale da parte di amministrazioni pubbliche per cancellazione di debiti dell'amministrazione (E.4.03.04.00.000)] / Accertamenti titoli 1, 2 e 3	7,26
10.4 Indebitamento procapite (in valore assoluto)	Debito di finanziamento al 31/12 (2) / popolazione residente (al 1° gennaio dell'esercizio di riferimento o, se non disponibile, al 1° gennaio dell'ultimo anno disponibile)	763,96
<b>11 Composizione dell'avanzo di amministrazione (4)</b>		
11.1 Incidenza quota libera di parte corrente nell'avanzo	Quota libera di parte corrente dell'avanzo/Avanzo di amministrazione (5)	0,00
11.2 Incidenza quota libera in c/capitale nell'avanzo	Quota libera in conto capitale dell'avanzo/Avanzo di amministrazione (6)	0,00
11.3 Incidenza quota accantonata nell'avanzo	Quota accantonata dell'avanzo/Avanzo di amministrazione (7)	0,00
11.4 Incidenza quota vincolata nell'avanzo	Quota vincolata dell'avanzo/Avanzo di amministrazione	0,00
<b>12 Disavanzo di amministrazione</b>		
12.1 Quota disavanzo ripianato nell'esercizio	Disavanzo di amministrazione esercizio precedente – Disavanzo di amministrazione esercizio in corso / Totale Disavanzo esercizio precedente (3)	19,73
12.2 Incremento del disavanzo rispetto all'esercizio precedente	Disavanzo di amministrazione esercizio in corso – Disavanzo di amministrazione esercizio precedente / Totale Disavanzo esercizio precedente (3)	0,00
12.3 Sostenibilità patrimoniale del disavanzo	Totale disavanzo di amministrazione (3) / Patrimonio netto (1)	28,38
12.4 Sostenibilità disavanzo effettivamente a carico dell'esercizio	Disavanzo iscritto in spesa del conto del bilancio / (Accertamenti dei titoli 1, 2 e 3 delle entrate e trasferimenti in conto capitale per ripiano disavanzi pregressi)	8,18
<b>13 Debiti fuori bilancio</b>		



## Indicatori sintetici Rendiconto esercizio 2025

TIPOLOGIA INDICATORE	DEFINIZIONE	VALORE INDICATORE
		(dati percentuali) 2025
13.1 Debiti riconosciuti e finanziati	Importo Debiti fuori bilancio riconosciuti e finanziati / Totale impegni titolo I e titolo II	0,18
13.2 Debiti in corso di riconoscimento	Importo debiti fuori bilancio in corso di riconoscimento/Totale accertamento entrate dei titoli 1, 2 e 3	0,00
13.3 Debiti riconosciuti e in corso di finanziamento	Importo Debiti fuori bilancio riconosciuti e in corso di finanziamento/Totale accertamento entrate dei titoli 1, 2 e 3	0,00
<b>14 Fondo pluriennale vincolato</b>		
14.1 Utilizzo del FPV	(Fondo pluriennale vincolato corrente e capitale iscritto in entrata del bilancio - Quota del fondo pluriennale vincolato corrente e capitale non utilizzata nel corso dell'esercizio e rinviata agli esercizi successivi) / Fondo pluriennale vincolato corrente e capitale iscritto in entrata nel bilancio	100,00
<b>15 Partite di giro e conto terzi</b>		
15.1 Incidenza partite di giro e conto terzi in entrata	Totale accertamenti Entrate per conto terzi e partite di giro / Totale accertamenti primi tre titoli delle entrate (al netto delle operazioni riguardanti la gestione della cassa vincolata)	15,07
15.2 Incidenza partite di giro e conto terzi in uscita	Totale impegni Uscite per conto terzi e partite di giro / Totale impegni del titolo I della spesa (al netto delle operazioni riguardanti la gestione della cassa vincolata)	19,08

(1) Il Patrimonio Netto è pari alla Lettera A) dello stato patrimoniale passivo. Gli enti locali delle Autonomie speciali che adottano il DLgs 118/2011 a decorrere dal 2016 e gli enti locali con popolazione inferiore a 5.000 abitanti elaborano l'indicatore a decorrere dal 2017.

(2) Il debito da finanziamento è pari alla Lettera D1 dello stato patrimoniale passivo. Gli enti locali delle Autonomie speciali che adottano il DLgs 118/2011 a decorrere dal 2016 e gli enti locali con popolazione inferiore a 5.000 abitanti elaborano l'indicatore a decorrere dal 2017.

(3) Indicatore da rappresentare solo in caso di disavanzo di amministrazione. Il disavanzo di amministrazione è pari alla lettera E dell'allegato al rendiconto riguardante il risultato di amministrazione dell'esercizio di riferimento.

(4) Da compilare solo se la voce E, dell'allegato al rendiconto concernente il risultato di amministrazione è positivo o pari a 0.

(5) La quota libera di parte corrente del risultato di amministrazione è pari alla voce E riportata nell'allegato a) al rendiconto. Il risultato di amministrazione è pari alla lettera A del predetto allegato a)

(6) La quota libera in c/capitale del risultato di amministrazione è pari alla voce D riportata nell'allegato a) al rendiconto. Il risultato di amministrazione è pari alla lettera A riportata nel predetto allegato a)

(7) La quota accantonata del risultato di amministrazione è pari alla voce B riportata nell'allegato a) al rendiconto. Il risultato di amministrazione è pari alla lettera A del predetto allegato a).

(8) La quota vincolata del risultato di amministrazione è pari alla voce C riportata nell'allegato a) al rendiconto. Il risultato di amministrazione è pari alla lettera A riportata nel predetto allegato a).

(9) Indicare al numeratore solo la quota del finanziamento destinata alla copertura di investimenti, e al denominatore escludere gli investimenti che, nell'esercizio, sono finanziati dal FPV.



## Indicatori analitici concernenti la composizione delle entrate e l'effettiva capacità di riscossione Rendiconto esercizio 2025

Titolo Tipologia	Denominazione	Composizione delle entrate (valori percentuali)			Percentuale di riscossione				
		Previsioni iniziali competenza/ totale previsioni iniziali competenza	Previsioni definitive competenza/ totale previsioni definitive competenza	Accertamenti/ Totale Accertamenti	% di riscossione prevista nel bilancio di previsione iniziale: Previsioni iniziali cassa/ (previsioni iniziali competenza +	% di riscossione prevista nelle previsioni definitive: Previsioni definitive cassa/ (previsioni definitive competenza +	% di riscossione complessiva: (Riscossioni c/comp+ Riscossioni c/residui)/ (Accertamenti + residui definitivi iniziali)	% di riscossione dei crediti esigibili nell'esercizio: Riscossioni c/comp/ Accertamenti di competenza	% di riscossione dei crediti esigibili negli esercizi precedenti: Riscossioni c/residui/ residui definitivi iniziali
Titolo 1	Entrate correnti di natura tributaria, contributiva e perequativa								
1.0101	Tipologia 101: Imposte, tasse e proventi assimilati	9,46	7,20	13,65	49,45	101,44	26,95	34,20	21,77
1.0104	Tipologia 104: Compartecipazioni di tributi	0,00	0,00	0,00	0,00	0,00	0,00	0,00	0,00
1.0301	Tipologia 301: Fondi perequativi da Amministrazioni Centrali	0,00	0,00	0,00	0,00	0,00	0,00	0,00	0,00
1.0302	Tipologia 302: Fondi perequativi dalla Regione o Provincia autonoma (solo per Enti locali)	0,97	0,74	1,05	100,00	100,00	100,00	100,00	100,00
Titolo 1	Totale Entrate correnti di natura tributaria, contributiva e perequativa	10,43	7,94	14,70	51,53	101,38	29,48	38,91	22,28
Titolo 2	Trasferimenti correnti								
2.0101	Tipologia 101: Trasferimenti correnti da Amministrazioni pubbliche	8,39	8,62	12,05	100,00	111,06	60,68	66,62	45,24
2.0102	Tipologia 102: Trasferimenti correnti da Famiglie	0,00	0,00	0,00	0,00	0,00	0,00	0,00	0,00
2.0103	Tipologia 103: Trasferimenti correnti da Imprese	0,00	0,00	0,00	0,00	0,00	0,00	0,00	0,00
2.0104	Tipologia 104: Trasferimenti correnti da Istituzioni Sociali Private	0,00	0,00	0,00	0,00	0,00	0,00	0,00	0,00
2.0105	Tipologia 105: Trasferimenti correnti dall'Unione europea e dal Resto del Mondo	0,00	0,00	0,00	0,00	0,00	0,00	0,00	0,00
Titolo 2	Totale Trasferimenti correnti	8,39	8,62	12,05	100,00	111,06	60,68	66,62	45,24
Titolo 3	Entrate extratributarie								
3.0100	Tipologia 100: Vendita di beni e servizi e proventi derivanti dalla gestione dei beni	2,93	2,29	3,14	100,00	80,39	25,43	21,02	27,12
3.0200	Tipologia 200: Proventi derivanti dall'attività di controllo e repressione delle irregolarità e degli illeciti	0,19	0,16	0,11	93,57	87,24	2,21	22,14	0,99
3.0300	Tipologia 300: Interessi attivi	0,00	0,00	0,00	0,00	0,00	0,00	0,00	0,00
3.0400	Tipologia 400: Altre entrate da redditi da capitale	0,00	0,00	0,00	0,00	0,00	0,00	0,00	0,00



## Indicatori analitici concernenti la composizione delle entrate e l'effettiva capacità di riscossione Rendiconto esercizio 2025

Titolo Tipologia	Denominazione	Composizione delle entrate (valori percentuali)			Percentuale di riscossione				
		Previsioni iniziali competenza/ totale previsioni iniziali competenza	Previsioni definitive competenza/ totale previsioni definitive competenza	Accertamenti/ Totale Accertamenti	% di riscossione prevista nel bilancio di previsione iniziale: Previsioni iniziali cassa/ (previsioni iniziali competenza +	% di riscossione prevista nelle previsioni definitive: Previsioni definitive cassa/ (previsioni definitive competenza +	% di riscossione complessiva: (Riscossioni c/comp+ Riscossioni c/residui)/ (Accertamenti + residui definitivi iniziali)	% di riscossione dei crediti esigibili nell'esercizio: Riscossioni c/comp/ Accertamenti di competenza	% di riscossione dei crediti esigibili negli esercizi precedenti: Riscossioni c/residui/ residui definitivi iniziali
3.0500	Tipologia 500: Rimborsi e altre entrate correnti	1,01	0,89	0,48	100,00	97,95	34,12	88,80	3,76
Titolo 3	Totale Entrate extratributarie	4,13	3,34	3,74	99,15	83,76	23,14	29,80	20,85
Titolo 4	Entrate in conto capitale								
4.0100	Tipologia 100: Tributi in conto capitale	0,00	0,00	0,00	0,00	0,00	0,00	0,00	0,00
4.0200	Tipologia 200: Contributi agli investimenti	11,66	27,86	32,31	100,00	126,26	38,28	28,65	69,36
4.0300	Tipologia 300: Altri trasferimenti in conto capitale	0,23	0,78	1,24	99,99	223,11	68,91	100,00	0,00
4.0400	Tipologia 400: Entrate da alienazione di beni materiali e immateriali	0,38	0,29	0,23	100,00	97,93	102,92	100,00	104,66
4.0500	Tipologia 500: Altre entrate in conto capitale	0,38	0,29	0,47	100,00	100,00	99,93	99,92	100,00
Titolo 4	Totale Entrate in conto capitale	12,66	29,23	34,26	100,00	128,62	41,10	32,70	67,23
Titolo 5	Entrate da riduzione di attività finanziarie								
5.0100	Tipologia 100: Alienazione di attività finanziarie	0,00	0,00	0,00	0,00	0,00	0,00	0,00	0,00
5.0200	Tipologia 200: Riscossione crediti di breve termine	0,00	0,00	0,00	0,00	0,00	0,00	0,00	0,00
5.0300	Tipologia 300: Riscossione crediti di medio-lungo termine	0,00	0,00	0,00	0,00	0,00	0,00	0,00	0,00
5.0400	Tipologia 400: Altre entrate per riduzione di attività finanziarie	0,00	0,00	0,00	0,00	0,00	0,00	0,00	0,00
Titolo 5	Totale Entrate da riduzione di attività finanziarie	0,00	0,00	0,00	0,00	0,00	0,00	0,00	0,00
Titolo 6	Accensione prestiti								
6.0100	Tipologia 100: Emissione di titoli obbligazionari	0,00	0,00	0,00	0,00	0,00	0,00	0,00	0,00
6.0200	Tipologia 200: Accensione prestiti a breve termine	0,00	0,00	0,00	0,00	0,00	0,00	0,00	0,00
6.0300	Tipologia 300: Accensione mutui e altri finanziamenti a medio lungo termine	0,00	0,79	1,25	100,00	126,81	37,95	42,10	0,00
6.0400	Tipologia 400: Altre forme di indebitamento	0,00	0,00	0,00	0,00	0,00	0,00	0,00	0,00



**Indicatori analitici concernenti la composizione delle entrate e l'effettiva capacità di riscossione  
Rendiconto esercizio 2025**

Titolo Tipologia	Denominazione	Composizione delle entrate (valori percentuali)			Percentuale di riscossione				
		Previsioni iniziali competenza/ totale previsioni iniziali competenza	Previsioni definitive competenza/ totale previsioni definitive competenza	Accertamenti/ Totale Accertamenti	% di riscossione prevista nel bilancio di previsione iniziale: Previsioni iniziali cassa/ (previsioni iniziali competenza +	% di riscossione prevista nelle previsioni definitive: Previsioni definitive cassa/ (previsioni definitive competenza +	% di riscossione complessiva: (Riscossioni c/comp+ Riscossioni c/residui)/ (Accertamenti + residui definitivi iniziali)	% di riscossione dei crediti esigibili nell'esercizio: Riscossioni c/comp/ Accertamenti di competenza	% di riscossione dei crediti esigibili negli esercizi precedenti: Riscossioni c/residui/ residui definitivi iniziali
Titolo 6	Totale Accensione prestiti	0,00	0,79	1,25	100,00	126,81	37,95	42,10	0,00
Titolo 7	Anticipazioni da istituto tesoriere/cassiere								
7.0100	Tipologia 100: Anticipazioni da istituto tesoriere/cassiere	41,20	31,37	25,88	100,00	100,00	100,00	100,00	0,00
Titolo 7	Totale Anticipazioni da istituto tesoriere/cassiere	41,20	31,37	25,88	100,00	100,00	100,00	100,00	0,00
Titolo 9	Entrate per conto terzi e partite di giro								
9.0100	Tipologia 100: Entrate per partite di giro	20,34	16,54	7,82	100,00	100,00	99,38	99,38	98,17
9.0200	Tipologia 200: Entrate per conto terzi	2,85	2,17	0,29	100,00	99,97	88,71	98,06	47,87
Titolo 9	Totale Entrate per conto terzi e partite di giro	23,19	18,71	8,11	100,00	100,00	98,91	99,34	68,64
	<b>TOTALE ENTRATE</b>	<b>100,00</b>	<b>100,00</b>	<b>100,00</b>	<b>92,90</b>	<b>108,14</b>	<b>52,51</b>	<b>60,53</b>	<b>35,06</b>



## Indicatori analitici concernenti la composizione delle spese per missioni e programmi Rendiconto esercizio 2025

MISSIONI E PROGRAMMI	COMPOSIZIONE DELLE SPESE PER MISSIONI E PROGRAMMI (dati percentuali)						
	Previsioni iniziali		Previsioni definitive		Dati di rendiconto		
	Incidenza Missioni/Programmi : Previsioni stanziamento/ totale previsioni missioni	di cui Incidenza FPV: Previsioni stanziamento FPV/ Previsione FPV totale	Incidenza Missioni/Programmi : Previsioni stanziamento/ totale previsioni missioni	di cui Incidenza FPV: Previsioni stanziamento FPV/ Previsione FPV totale	Incidenza Missione programma: (Impegni + FPV)/(Totale impegni + Totale	di cui incidenza FPV: FPV / Totale FPV	di cui incidenza economie di spesa: Economie di competenza/ Totale Economie di competenza
Missione 1 Servizi istituzionali, generali e di gestione							
1.01 Programma 1: Organi istituzionali	0,53	0,00	0,60	0,00	0,91	0,00	0,13
1.02 Programma 2: Segreteria generale	1,10	0,00	0,85	0,00	1,40	0,00	0,00
1.03 Programma 3: Gestione economica, finanziaria, programmazione e provveditorato	0,55	0,00	0,41	0,00	0,67	0,00	0,02
1.04 Programma 4: Gestione delle entrate tributarie e servizi fiscali	0,65	0,00	0,54	0,00	0,87	0,00	0,04
1.05 Programma 5: Gestione dei beni demaniali e patrimoniali	0,04	0,00	0,17	0,00	0,28	0,00	0,01
1.06 Programma 6: Ufficio tecnico	0,92	0,00	0,99	0,00	1,60	0,00	0,05
1.07 Programma 7: Elezioni e consultazioni popolari - Anagrafe e stato civile	0,65	0,00	0,53	0,00	0,82	0,00	0,08
1.08 Programma 8: Statistica e sistemi informativi	0,00	0,00	0,21	0,00	0,34	0,00	0,00
1.09 Programma 9: Assistenza tecnico-amministrativa agli enti locali	0,00	0,00	0,00	0,00	0,00	0,00	0,00
1.10 Programma 10: Risorse umane	0,00	0,00	0,00	0,00	0,00	0,00	0,00
1.11 Programma 11: Altri servizi generali	1,63	0,00	1,36	4,83	2,18	4,83	0,11
Missione 1 Totale Servizi istituzionali, generali e di gestione	6,06	0,00	5,67	4,83	9,07	4,83	0,44
Missione 2 Giustizia							
2.01 Programma 1: Uffici giudiziari	0,00	0,00	0,00	0,00	0,00	0,00	0,00
2.02 Programma 2: Casa circondariale e altri servizi	0,00	0,00	0,00	0,00	0,00	0,00	0,00
Missione 2 Totale Giustizia	0,00	0,00	0,00	0,00	0,00	0,00	0,00
Missione 3 Ordine pubblico e sicurezza							
3.01 Programma 1: Polizia locale e amministrativa	1,06	0,00	0,86	0,00	1,36	0,00	0,10
3.02 Programma 2: Sistema integrato di sicurezza urbana	0,00	0,00	0,00	0,00	0,00	0,00	0,00
Missione 3 Totale Ordine pubblico e sicurezza	1,06	0,00	0,86	0,00	1,36	0,00	0,10
Missione 4 Istruzione e diritto allo studio							



## Indicatori analitici concernenti la composizione delle spese per missioni e programmi Rendiconto esercizio 2025

MISSIONI E PROGRAMMI		COMPOSIZIONE DELLE SPESE PER MISSIONI E PROGRAMMI (dati percentuali)						
		Previsioni iniziali		Previsioni definitive		Dati di rendiconto		
		Incidenza Missioni/Programmi : Previsioni stanziamento/ totale previsioni missioni	di cui Incidenza FPV: Previsioni stanziamento FPV/ Previsione FPV totale	Incidenza Missioni/Programmi : Previsioni stanziamento/ totale previsioni missioni	di cui Incidenza FPV: Previsioni stanziamento FPV/ Previsione FPV totale	Incidenza Missione programma: (Impegni + FPV)/(Totale impegni + Totale	di cui incidenza FPV: FPV / Totale FPV	di cui incidenza economie di spesa: Economie di competenza/ Totale Economie di competenza
4.01	Programma 1: Istruzione prescolastica	0,11	0,00	1,18	64,09	1,95	64,09	0,01
4.02	Programma 2: Altri ordini di istruzione non universitaria	0,23	0,00	0,17	0,00	0,16	0,00	0,20
4.04	Programma 4: Istruzione universitaria	0,00	0,00	0,00	0,00	0,00	0,00	0,00
4.05	Programma 5: Istruzione tecnica superiore	0,00	0,00	0,00	0,00	0,00	0,00	0,00
4.06	Programma 6: Servizi ausiliari all'istruzione	1,77	0,00	1,34	0,00	2,18	0,00	0,05
4.07	Programma 7: Diritto allo studio	0,00	0,00	0,00	0,00	0,00	0,00	0,00
Missione 4	Totale Istruzione e diritto allo studio	2,10	0,00	2,70	64,09	4,28	64,09	0,25
Missione 5	Tutela e valorizzazione dei beni e delle attività culturali							
5.01	Programma 1: Valorizzazione dei beni di interesse storico.	0,00	0,00	0,00	0,00	0,00	0,00	0,00
5.02	Programma 2: Attività culturali e interventi diversi nel settore culturale	0,05	0,00	1,79	0,00	2,96	0,00	0,01
Missione 5	Totale Tutela e valorizzazione dei beni e delle attività culturali	0,05	0,00	1,79	0,00	2,96	0,00	0,01
Missione 6	Politiche giovanili, sport e tempo libero							
6.01	Programma 1: Sport e tempo libero	0,26	0,00	0,30	0,00	0,48	0,00	0,01
6.02	Programma 2: Giovani	0,00	0,00	3,25	0,00	5,35	0,00	0,00
Missione 6	Totale Politiche giovanili, sport e tempo libero	0,26	0,00	3,54	0,00	5,83	0,00	0,01
Missione 7	Turismo							
7.01	Programma 1: Sviluppo e valorizzazione del turismo	0,60	0,00	0,46	0,00	0,43	0,00	0,49
Missione 7	Totale Turismo	0,60	0,00	0,46	0,00	0,43	0,00	0,49
Missione 8	Assetto del territorio ed edilizia abitativa							
8.01	Programma 1: Urbanistica e assetto del territorio	1,60	0,00	14,98	31,08	24,70	31,08	0,02
8.02	Programma 2: Edilizia residenziale pubblica e locale e piani di edilizia economico-popolare	0,00	0,00	0,00	0,00	0,00	0,00	0,00
Missione 8	Totale Assetto del territorio ed edilizia abitativa	1,60	0,00	14,98	31,08	24,70	31,08	0,02



## Indicatori analitici concernenti la composizione delle spese per missioni e programmi Rendiconto esercizio 2025

MISSIONI E PROGRAMMI	COMPOSIZIONE DELLE SPESE PER MISSIONI E PROGRAMMI (dati percentuali)						
	Previsioni iniziali		Previsioni definitive		Dati di rendiconto		
	Incidenza Missioni/Programmi : Previsioni stanziamento/ totale previsioni missioni	di cui Incidenza FPV: Previsioni stanziamento FPV/ Previsione FPV totale	Incidenza Missioni/Programmi : Previsioni stanziamento/ totale previsioni missioni	di cui Incidenza FPV: Previsioni stanziamento FPV/ Previsione FPV totale	Incidenza Missione programma: (Impegni + FPV)/(Totale impegni + Totale	di cui incidenza FPV: FPV / Totale FPV	di cui incidenza economie di spesa: Economie di competenza/ Totale Economie di competenza
Missione 9 Sviluppo sostenibile e tutela del territorio e dell'ambiente							
9.01 Programma 1: Difesa del suolo	5,00	0,00	3,77	0,00	0,00	0,00	9,57
9.02 Programma 2: Tutela, valorizzazione e recupero ambientale	0,44	0,00	0,61	0,00	1,00	0,00	0,01
9.03 Programma 3: Rifiuti	3,75	0,00	3,53	0,00	5,58	0,00	0,36
9.04 Programma 4: Servizio idrico integrato	5,00	0,00	2,56	0,00	1,74	0,00	3,82
9.05 Programma 5: Aree protette, parchi naturali, protezione naturalistica e forestazione	0,00	0,00	0,00	0,00	0,00	0,00	0,00
9.06 Programma 6: Tutela e valorizzazione delle risorse idriche	0,00	0,00	0,00	0,00	0,00	0,00	0,00
9.07 Programma 7: Sviluppo sostenibile territorio montano piccoli Comuni	0,00	0,00	0,00	0,00	0,00	0,00	0,00
9.08 Programma 8: Qualità dell'aria e riduzione dell'inquinamento	0,00	0,00	2,29	0,00	0,00	0,00	5,81
Missione 9 Totale Sviluppo sostenibile e tutela del territorio e dell'ambiente	14,19	0,00	12,75	0,00	8,32	0,00	19,57
Missione 10 Trasporti e diritto alla mobilità							
10.01 Programma 1: Trasporto ferroviario	0,00	0,00	0,00	0,00	0,00	0,00	0,00
10.02 Programma 2: Trasporto pubblico locale	0,00	0,00	0,00	0,00	0,00	0,00	0,00
10.03 Programma 3: Trasporto per vie d'acqua	0,00	0,00	0,00	0,00	0,00	0,00	0,00
10.04 Programma 4: Altre modalità di trasporto	0,00	0,00	0,00	0,00	0,00	0,00	0,00
10.05 Programma 5: Viabilità e infrastrutture stradali	0,95	0,00	0,71	0,00	1,17	0,00	0,01
Missione 10 Totale Trasporti e diritto alla mobilità	0,95	0,00	0,71	0,00	1,17	0,00	0,01
Missione 11 Soccorso civile							
11.01 Programma 1: Sistema di protezione civile	0,00	0,00	0,00	0,00	0,00	0,00	0,01
11.02 Programma 2: Interventi a seguito di calamità naturali	0,00	0,00	0,00	0,00	0,00	0,00	0,00
Missione 11 Totale Soccorso civile	0,00	0,00	0,00	0,00	0,00	0,00	0,01
Missione 12 Diritti sociali, politiche sociali e famiglia							



## Indicatori analitici concernenti la composizione delle spese per missioni e programmi Rendiconto esercizio 2025

MISSIONI E PROGRAMMI		COMPOSIZIONE DELLE SPESE PER MISSIONI E PROGRAMMI (dati percentuali)						
		Previsioni iniziali		Previsioni definitive		Dati di rendiconto		
		Incidenza Missioni/Programmi : Previsioni stanziamento/ totale previsioni missioni	di cui Incidenza FPV: Previsioni stanziamento FPV/ Previsione FPV totale	Incidenza Missioni/Programmi : Previsioni stanziamento/ totale previsioni missioni	di cui Incidenza FPV: Previsioni stanziamento FPV/ Previsione FPV totale	Incidenza Missione programma: (Impegni + FPV)/(Totale impegni + Totale	di cui incidenza FPV: FPV / Totale FPV	di cui incidenza economie di spesa: Economie di competenza/ Totale Economie di competenza
12.01	Programma 1: Interventi per l'infanzia e i minori e per asili nido	0,00	0,00	0,00	0,00	0,00	0,00	0,00
12.02	Programma 2: Interventi per la disabilità	0,00	0,00	0,00	0,00	0,00	0,00	0,00
12.03	Programma 3: Interventi per gli anziani	0,00	0,00	0,00	0,00	0,00	0,00	0,00
12.04	Programma 4: Interventi per soggetti a rischio di esclusione sociale	0,08	0,00	0,06	0,00	0,09	0,00	0,01
12.05	Programma 5: Interventi per le famiglie	0,54	0,00	0,75	0,00	0,63	0,00	0,94
12.06	Programma 6: Interventi per il diritto alla casa	0,00	0,00	0,00	0,00	0,00	0,00	0,00
12.07	Programma 7: Programmazione e governo della rete dei servizi socio-sanitari e sociali	1,41	0,00	1,22	0,00	1,75	0,00	0,40
12.08	Programma 8: Cooperazione e associazionismo	0,00	0,00	0,00	0,00	0,00	0,00	0,00
12.09	Programma 9: Servizio necroscopico e cimiteriale	0,39	0,00	0,29	0,00	0,02	0,00	0,72
Missione 12 Totale Diritti sociali, politiche sociali e famiglia		2,42	0,00	2,32	0,00	2,48	0,00	2,07
Missione 13 Tutela della salute								
13.01	Programma 1: Servizio sanitario regionale - finanziamento ordinario corrente per la garanzia dei LEA	0,00	0,00	0,00	0,00	0,00	0,00	0,00
13.02	Programma 2: Servizio sanitario regionale - finanziamento aggiuntivo corrente per livelli di assistenza superiori ai LEA	0,00	0,00	0,00	0,00	0,00	0,00	0,00
13.03	Programma 3: Servizio sanitario regionale - finanziamento aggiuntivo corrente per la copertura dello squilibrio di bilancio corrente	0,00	0,00	0,00	0,00	0,00	0,00	0,00
13.04	Programma 4: Servizio sanitario regionale - ripiano di disavanzi sanitari relativi ad esercizi pregressi	0,00	0,00	0,00	0,00	0,00	0,00	0,00
13.05	Programma 5: Servizio sanitario regionale - investimenti sanitari	0,00	0,00	0,00	0,00	0,00	0,00	0,00
13.06	Programma 6: Servizio sanitario regionale - restituzione maggiori gettiti SSN	0,00	0,00	0,00	0,00	0,00	0,00	0,00
13.07	Programma 7: Ulteriori spese in materia sanitaria	0,03	0,00	0,02	0,00	0,01	0,00	0,05
Missione 13 Totale Tutela della salute		0,03	0,00	0,02	0,00	0,01	0,00	0,05
Missione 14 Sviluppo economico e competitività								



## Indicatori analitici concernenti la composizione delle spese per missioni e programmi Rendiconto esercizio 2025

MISSIONI E PROGRAMMI		COMPOSIZIONE DELLE SPESE PER MISSIONI E PROGRAMMI (dati percentuali)						
		Previsioni iniziali		Previsioni definitive		Dati di rendiconto		
		Incidenza Missioni/Programmi : Previsioni stanziamento/ totale previsioni missioni	di cui Incidenza FPV: Previsioni stanziamento FPV/ Previsione FPV totale	Incidenza Missioni/Programmi : Previsioni stanziamento/ totale previsioni missioni	di cui Incidenza FPV: Previsioni stanziamento FPV/ Previsione FPV totale	Incidenza Missione programma: (Impegni + FPV)/(Totale impegni + Totale	di cui incidenza FPV: FPV / Totale FPV	di cui incidenza economie di spesa: Economie di competenza/ Totale Economie di competenza
14.01	Programma 1: Industria PMI e Artigianato	0,11	0,00	0,08	0,00	0,00	0,00	0,21
14.02	Programma 2: Commercio - reti distributive - tutela dei consumatori	0,00	0,00	0,00	0,00	0,00	0,00	0,00
14.03	Programma 3: Ricerca e innovazione	0,00	0,00	0,00	0,00	0,00	0,00	0,00
14.04	Programma 4: Reti e altri servizi di pubblica utilità	0,00	0,00	0,00	0,00	0,00	0,00	0,00
Missione 14 Totale Sviluppo economico e competitività		0,11	0,00	0,08	0,00	0,00	0,00	0,21
Missione 15 Politiche per il lavoro e la formazione professionale								
15.01	Programma 1: Servizi per lo sviluppo del mercato del lavoro	0,00	0,00	0,00	0,00	0,00	0,00	0,00
15.02	Programma 2: Formazione professionale	0,00	0,00	0,00	0,00	0,00	0,00	0,00
15.03	Programma 3: Sostegno all'occupazione	0,00	0,00	0,00	0,00	0,00	0,00	0,00
Missione 15 Totale Politiche per il lavoro e la formazione professionale		0,00	0,00	0,00	0,00	0,00	0,00	0,00
Missione 16 Agricoltura, politiche agroalimentari e pesca								
16.01	Programma 1: Sviluppo del settore agricolo e del sistema agroalimentare	0,00	0,00	0,00	0,00	0,00	0,00	0,00
16.02	Programma 2: Caccia e pesca	0,00	0,00	0,02	0,00	0,00	0,00	0,06
Missione 16 Totale Agricoltura, politiche agroalimentari e pesca		0,00	0,00	0,02	0,00	0,00	0,00	0,06
Missione 17 Energia e diversificazione delle fonti energetiche								
17.01	Programma 1: Fonti energetiche	1,24	0,00	1,04	0,00	1,61	0,00	0,15
Missione 17 Totale Energia e diversificazione delle fonti energetiche		1,24	0,00	1,04	0,00	1,61	0,00	0,15
Missione 18 Relazioni con le altre autonomie territoriali e locali								
18.01	Programma 1: Relazioni finanziarie con le altre autonomie territoriali	0,00	0,00	0,00	0,00	0,00	0,00	0,00
Missione 18 Totale Relazioni con le altre autonomie territoriali e locali		0,00	0,00	0,00	0,00	0,00	0,00	0,00
Missione 19 Relazioni internazionali								
19.01	Programma 1: Relazioni internazionali e Cooperazione allo sviluppo	0,00	0,00	0,00	0,00	0,00	0,00	0,00



## Indicatori analitici concernenti la composizione delle spese per missioni e programmi Rendiconto esercizio 2025

MISSIONI E PROGRAMMI	COMPOSIZIONE DELLE SPESE PER MISSIONI E PROGRAMMI (dati percentuali)						
	Previsioni iniziali		Previsioni definitive		Dati di rendiconto		
	Incidenza Missioni/Programmi : Previsioni stanziamento/ totale previsioni missioni	di cui Incidenza FPV: Previsioni stanziamento FPV/ Previsione FPV totale	Incidenza Missioni/Programmi : Previsioni stanziamento/ totale previsioni missioni	di cui Incidenza FPV: Previsioni stanziamento FPV/ Previsione FPV totale	Incidenza Missione programma: (Impegni + FPV)/(Totale impegni + Totale	di cui incidenza FPV: FPV / Totale FPV	di cui incidenza economie di spesa: Economie di competenza/ Totale Economie di competenza
Missione 19 Totale Relazioni internazionali	0,00	0,00	0,00	0,00	0,00	0,00	0,00
Missione 20 Fondi e accantonamenti							
20.01 Programma 1: Fondo di riserva	0,39	0,00	0,01	0,00	0,00	0,00	0,02
20.02 Programma 2: Fondo crediti di dubbia esigibilità	1,48	0,00	1,12	0,00	0,00	0,00	2,83
20.03 Programma 3: Altri Fondi	0,22	0,00	0,17	0,00	0,00	0,00	0,42
Missione 20 Totale Fondi e accantonamenti	2,09	0,00	1,29	0,00	0,00	0,00	3,27
Missione 50 Debito pubblico							
50.01 Programma 1: Quota interessi ammortamento mutui e prestiti obbligazionari	0,69	0,00	0,52	0,00	0,83	0,00	0,04
50.02 Programma 2: Quota capitale ammortamento mutui e prestiti obbligazionari	1,23	0,00	0,93	0,00	1,53	0,00	0,00
Missione 50 Totale Debito pubblico	1,92	0,00	1,45	0,00	2,36	0,00	0,04
Missione 60 Anticipazioni finanziarie							
60.01 Programma 1: Restituzione anticipazione di tesoreria	41,79	0,00	31,51	0,00	26,96	0,00	38,52
Missione 60 Totale Anticipazioni finanziarie	41,79	0,00	31,51	0,00	26,96	0,00	38,52
Missione 99 Servizi per conto terzi							
99.01 Programma 1: Servizi per conto terzi e Partite di giro	23,52	0,00	18,79	0,00	8,45	0,00	34,72
99.02 Programma 2: Anticipazioni per il finanziamento del sistema sanitario nazionale	0,00	0,00	0,00	0,00	0,00	0,00	0,00
Missione 99 Totale Servizi per conto terzi	23,52	0,00	18,79	0,00	8,45	0,00	34,72

**TABELLA DEI PARAMETRI OBIETTIVI PER I COMUNI AI FINI DELL'ACCERTAMENTO DELLA CONDIZIONE DI ENTE STRUTTURALMENTE DEFICITARIO**

Esercizio: 2025 - Allegato I) al Rendiconto  
- Parametri comuni

Comune di

CAPRI LEONE

Prov. ME

		Barrare la condizione che ricorre	
P1	Indicatore 1.1 (Incidenza spese rigide - ripiano disavanzo, personale e debito -su entrate correnti) maggiore del 48%	<input type="checkbox"/> SI	<input checked="" type="checkbox"/> NO
P2	Indicatore 2.8 (Incidenza degli incassi delle entrate proprie sulle previsioni definitive di parte corrente) minore del 22%	<input checked="" type="checkbox"/> SI	<input type="checkbox"/> NO
P3	Indicatore 3.2 (Anticipazioni chiuse solo contabilmente) maggiore di 0	<input checked="" type="checkbox"/> SI	<input type="checkbox"/> NO
P4	Indicatore 10.3 (Sostenibilità debiti finanziari) maggiore del 16%	<input type="checkbox"/> SI	<input checked="" type="checkbox"/> NO
P5	Indicatore 12.4 (Sostenibilità disavanzo effettivamente a carico dell'esercizio) maggiore dell'1,20%	<input checked="" type="checkbox"/> SI	<input type="checkbox"/> NO
P6	Indicatore 13.1 (Debiti riconosciuti e finanziati) maggiore dell'1%	<input type="checkbox"/> SI	<input checked="" type="checkbox"/> NO
P7	[Indicatore 13.2 (Debiti in corso di riconoscimento) + Indicatore 13.3 (Debiti riconosciuti e in corso di finanziamento)] maggiore dello 0,60%	<input type="checkbox"/> SI	<input checked="" type="checkbox"/> NO
P8	Indicatore concernente l'effettiva capacità di riscossione (riferito al totale delle entrate) minore del 47%	<input type="checkbox"/> SI	<input checked="" type="checkbox"/> NO

Gli enti locali che presentano almeno la metà dei parametri deficitari (la condizione "SI" identifica il parametro deficitario) sono strutturalmente deficitari ai sensi dell'articolo 242, comma 1, Tuel.

Sulla base dei parametri suindicati l'ente è da considerarsi in condizioni strutturalmente deficitarie	<input type="checkbox"/> SI	<input checked="" type="checkbox"/> NO
--	-----------------------------	--

**RELAZIONE E NOTA INTEGRATIVA  
AL RENDICONTO DELLA GESTIONE  
2025**

(Art. 11, comma 4, lettera o, D.Lgs.n. 118 del 23/06/2011)

## SOMMARIO

2	Premessa	Pag. 4
3	Criteri di valutazione utilizzati	Pag. 5
4	ANALISI DELLA GESTIONE FINANZIARIA	Pag. 6
4.1	Sintesi del bilancio	Pag. 7
4.2	Elenco delle variazioni	Pag. 10
4.3	Risultato di amministrazione	Pag. 11
4.3.1	Elenco Analitico Risorse Accantonate nel Risultato di amministrazione	Pag. 12
4.3.2	Elenco Analitico Risorse Vincolate nel Risultato di amministrazione	Pag. 13
4.3.3	Elenco Analitico Risorse Destinate agli Investimenti nel Risultato di amministrazione	Pag. 14
4.4	Anticipazioni movimentazioni capitoli di entrata e spesa	Pag. 15
4.5	Diritti reali di godimento	Pag. 16
4.6	Gli oneri e gli impegni sostenuti derivanti da contratti relativi a strumenti finanziari derivati o da contratti di finanziamento che includono una componente derivata	Pag. 17
4.7	Elenco descrittivo dei beni appartenenti al patrimonio immobiliare	Pag. 18
4.8	Garanzie principali o sussidiarie prestate dall'ente a favore di enti e di altri soggetti	Pag. 19
4.9	Elementi richiesti dall'articolo 2427 e dagli articoli del codice civile, nonché dalle norme di legge e dai documenti sui principi contabili applicabili	Pag. 20
5	ANALISI DELLA COMPETENZA	Pag. 21
5.1	Entrate	Pag. 22
5.1.1	Entrate correnti di natura tributaria, contributiva e perequativa	Pag. 23
5.1.2	Trasferimenti correnti	Pag. 24
5.1.3	Entrate extratributarie	Pag. 25
5.1.4	Entrate in conto capitale	Pag. 26
5.1.5	Entrate da riduzione di attività finanziarie	Pag. 27
5.1.6	Accensione prestiti	Pag. 28
5.1.7	Anticipazioni da istituto tesoriere/cassiere	Pag. 29
5.1.8	Entrate per conto terzi e partite di giro	Pag. 30
5.2	Spese	Pag. 31
5.2.1	Missioni	Pag. 32
5.2.2	Spese correnti	Pag. 36
5.2.3	Spese in conto capitale	Pag. 37
5.2.4	Spese per incremento di attività finanziarie	Pag. 38
5.2.5	Rimborso di prestiti	Pag. 39
5.2.6	Chiusura anticipazioni da istituto tesoriere/cassiere	Pag. 40
5.2.7	Spese per conto terzi e partite di giro	Pag. 41
5.3	Equilibri	Pag. 42
5.3.1	Equilibri bilancio della gestione corrente	Pag. 43
5.3.2	Equilibri bilancio della gestione in conto capitale	Pag. 44
5.3.3	Equilibri bilancio finale	Pag. 45
6	ANALISI DEI RESIDUI	Pag. 46
6.1	Smaltimento residui attivi	Pag. 47
6.2	Formazione residui attivi	Pag. 48
6.3	Smaltimento residui passivi	Pag. 49
6.4	Formazione residui passivi	Pag. 50
7	ASPETTI PATRIMONIALI	Pag. 51
7.1	Conto economico	Pag. 52
7.2	Stato patrimoniale	Pag. 53
7.3	Le società partecipate	Pag. 55
8	ALTRE INFORMAZIONI	Pag. 56
8.1	Situazione di cassa	Pag. 57

8.2	Fondo crediti di dubbia esigibilita'	Pag. 58
8.3	Fondo pluriennale vincolato	Pag. 59
8.4	Indicatori di bilancio	Pag. 64
8.4.1	Indicatori sintetici	Pag. 65
8.4.2	Indicatori analitici di entrata	Pag. 70
8.4.3	Indicatori analitici di spesa	Pag. 74
9	CONCLUSIONI	Pag. 81

## 2 Premessa

La relazione sulla gestione è un documento illustrativo della gestione dell'ente, nonché dei fatti di rilievo verificatisi dopo la chiusura dell'esercizio; essa contiene le informazioni utili per una migliore comprensione dei dati contabili, ed è predisposto secondo le modalità previste dall'art. 11, comma 6, del D.Lgs. n. 118/2011.

Il contenuto della relazione ha una valenza di carattere generale. La volontà espressa dal legislatore è chiara e tende a mantenere un costante rapporto dialettico tra il consiglio comunale e la giunta, favorendo così un riscontro sul grado di realizzazione dei programmi originariamente previsti ed espressi, a livello contabile, dall'aggregato che li contiene per omogeneità di funzione, e cioè la Missione. Allo stesso tempo, il consiglio verifica che l'attività di gestione non si sia estesa fino ad alterare il normale equilibrio delle finanze comunali. L'attività di spesa, infatti, non può prescindere dalla reale disponibilità di risorse. In questo contesto si inserisce l'importante norma che prevede l'esposizione al principale organo collegiale di un vero e proprio bilancio di fine esercizio. La possibilità di valutare l'esito finale dell'originaria attività di programmazione non è solo concessa dall'ordinamento degli enti locali, ma anzi, è incentivata.

Il rendiconto della gestione è il documento che dimostra i risultati finali della gestione finanziaria in riferimento al fine autorizzatorio della stessa. Ad esso, in aggiunta alla presente relazione ed ai documenti previsti dai relativi ordinamenti contabili, sono allegati:

- il prospetto dimostrativo del risultato di amministrazione;
- il prospetto concernente la composizione, per missioni e programmi, del fondo pluriennale vincolato;
- il prospetto concernente la composizione del fondo crediti di dubbia esigibilità;
- il prospetto degli accertamenti per titoli, tipologie e categorie;
- il prospetto degli impegni per missioni, programmi e macroaggregati;
- la tabella dimostrativa degli accertamenti assunti nell'esercizio in corso e negli esercizi precedenti imputati agli esercizi successivi;
- la tabella dimostrativa degli impegni assunti nell'esercizio in corso e negli esercizi precedenti imputati agli esercizi successivi;
- il prospetto rappresentativo dei costi sostenuti per missione;
- il prospetto delle spese sostenute per l'utilizzo di contributi e trasferimenti da parte di organismi comunitari e internazionali;
- il prospetto delle spese sostenute per lo svolgimento delle funzioni delegate dalle regioni;
- il prospetto dei dati SIOPE;
- l'elenco dei residui attivi e passivi provenienti dagli esercizi anteriori a quello di competenza, distintamente per esercizio di provenienza e per capitolo;
- l'elenco dei crediti inesigibili, stralciati dal conto del bilancio, sino al compimento dei termini di prescrizione;
- la relazione sulla gestione dell'organo esecutivo redatta secondo le modalità previste dal comma 6;
- la relazione del collegio dei revisori dei conti.

### 3 Criteri di valutazione utilizzati

I documenti del sistema di bilancio, relativi al Rendiconto e sottoposti all'approvazione dell'organo deliberante, sono stati predisposti attenendosi alle regole stabilite dal complesso articolato dei Principi contabili generali introdotti con le "disposizioni in materia di armonizzazione dei sistemi contabili e degli schemi di bilancio" (D.Lgs.118/11). Si è pertanto operato secondo questi presupposti ed agendo con la diligenza tecnica richiesta, e questo, sia per quanto riguarda il contenuto che la forma dei modelli o delle relazioni previste dall'importante adempimento.

L'ente, inoltre, in presenza di deroghe ai principi o ai modelli contabili di riferimento previsti a regime, ha operato nel rispetto di quanto previsto delle "Disposizioni integrative e correttive del decreto legislativo 23 giugno 2011, n.118" ( D.Lgs.126/14). In particolare, in considerazione dal fatto che "(..) le amministrazioni pubbliche (..) conformano la propria gestione ai principi contabili generali (..)" (D.Lgs.118/2011, art.3/1), si precisa quanto segue:

- la redazione dei documenti di rendiconto è stata formulata applicando principi contabili indipendenti e imparziali verso tutti i destinatari. Si è pertanto cercato di privilegiare l'applicazione di metodologie di valutazione e stima il più oggettive e neutrali possibili (rispetto del principio n.13 - Neutralità e imparzialità);
- - il sistema di bilancio, relativamente ai documenti di consuntivo, dovendo assolvere ad una funzione informativa nei confronti degli utilizzatori dei documenti contabili, è stato formulato in modo da rendere effettiva tale funzione, assicurando così ai cittadini ed ai diversi organismi sociali e di partecipazione la conoscenza dei contenuti caratteristici del rendiconto. I dati e le informazioni riportate nella presente relazione sono esposti in una modalità tale da favorire la loro diffusione su Internet o per mezzo di altri strumenti di divulgazione (rispetto del principio n.14 - Pubblicità);
- il consuntivo, come i documenti di rendiconto dell'attività di programmazione ad esso collegati, sono stati predisposti seguendo dei criteri di imputazione ed esposizione che hanno privilegiato, in presenza di eventuali dubbi o ambiguità interpretative, il contenuto sostanziale del fenomeno finanziario o economico sottostante piuttosto che l'aspetto puramente formale (rispetto del principio n.18 - Prevalenza della sostanza sulla forma).

# ANALISI DELLA GESTIONE FINANZIARIA

## 4.1 Sintesi del bilancio

Gli stanziamenti del bilancio, avendo carattere autorizzatorio ed identificando il limite per l'assunzione degli impegni durante la gestione, sono stati dimensionati in modo da garantire l'imputazione delle obbligazioni, sia attive che passive, nei rispettivi esercizi.

La situazione di iniziale equilibrio tra entrate e uscite è stata oggetto di un costante monitoraggio tecnico in modo da garantire che, durante la gestione e nelle variazioni di bilancio, vengano conservati gli equilibri di bilancio e mantenuta la copertura delle spese correnti e il finanziamento degli investimenti.

I prospetti riportano la situazione complessiva di equilibrio ed evidenziano il pareggio nella competenza.

### **Previsioni definitive e accertamenti di entrata**

Le operazioni di chiusura del rendiconto sono state precedute da una rigorosa valutazione dei flussi finanziari e integrate, in casi particolari, anche da considerazioni di tipo economico. Sono state prese in considerazione le operazioni svolte nel periodo di riferimento cercando di evitare che i criteri di valutazione e di stima potessero portare a sottovalutazioni e sopravvalutazioni delle singole poste. Il procedimento di accertamento delle entrate e di stesura dei relativi modelli obbligatori si è concretizzato nel rispetto formale e sostanziale delle norme che disciplinano la redazione dei documenti contabili.

Il riscontro sulle entrate, oggetto di accertamento in conto competenza, ha comportato la verifica sulla presenza di tutti gli elementi identificativi, come la ragione del credito, il titolo giuridico che lo supporta, il soggetto debitore, l'ammontare del credito con la relativa scadenza, mentre gli uffici competenti spetta l'obbligo di conservare la relativa documentazione giustificativa.

In linea di massima e salvo specifiche deroghe previste dalla legge o dai principi, l'iscrizione della posta contabile nel bilancio è avvenuta rispettando il criterio della scadenza del credito, dato che l'accertamento delle entrate è effettuato nell'anno in cui sorge l'obbligazione attiva con imputazione contabile all'esercizio in cui viene a scadere

### **Previsioni definitive e impegni di spesa**

Le operazioni di chiusura contabile delle uscite di bilancio, al pari di quelle relative alle entrate, sono state precedute dalla valutazione dei flussi finanziari che si sono manifestati nell'esercizio, talvolta integrata anche da considerazioni di tipo economico. Sono state prese in esame solo le operazioni svolte nel periodo di riferimento cercando di evitare che i criteri di valutazione e stima adottati potessero portare a sottovalutazione e sopravvalutazione delle singole poste.

Il procedimento di attribuzione della spesa e di stesura dei relativi modelli obbligatori si è concretizzato nel rispetto formale e sostanziale delle norme che disciplinano la redazione dei documenti contabili mentre i documenti riportano i dati con una classificazione che ne agevole la consultazione.

Il riscontro sulle uscite, oggetto di impegno in conto competenza, ha comportato la verifica sulla presenza di tutti gli elementi identificativi, come la ragione del debito, l'indicazione della somma da pagare, il soggetto creditore, la scadenza dell'obbligazione e la specificazione del vincolo costituito sullo stanziamento di bilancio, mentre agli uffici competenti spetta l'obbligo di conservare la relativa documentazione giustificativa.

## ENTRATE

DESCRIZIONE	PREVISIONI INIZIALI	VARIAZIONI	PREVISIONI DEFINITIVE	% VAR.	ACCERTAMENTI
Avanzo di amministrazione	169.791,84	178.630,98	348.422,82	105,21	
Fondo pluriennale vincolato	0,00	32.500,00	32.500,00	0,00	
<b>Titolo 1</b>					
Entrate correnti di natura tributaria, contributiva e perequativa	2.720.036,49	0,00	2.720.036,49	0,00	3.165.508,63
<b>Titolo 2</b>					
Trasferimenti correnti	2.188.005,01	764.270,02	2.952.275,03	34,93	2.594.653,85
<b>Titolo 3</b>					
Entrate extratributarie	1.076.620,77	67.486,66	1.144.107,43	6,27	805.044,99
<b>Titolo 4</b>					
Entrate in conto capitale	3.299.779,19	6.707.203,97	10.006.983,16	203,26	7.374.577,34
<b>Titolo 5</b>					
Entrate da riduzione di attivita' finanziarie	0,00	0,00	0,00	0,00	0,00
<b>Titolo 6</b>					
Accensione prestiti	0,00	269.767,02	269.767,02	0,00	269.767,02
<b>Titolo 7</b>					
Anticipazioni da istituto tesoriere/cassiere	10.741.632,60	0,00	10.741.632,60	0,00	5.571.432,90
<b>Titolo 9</b>					
Entrate per conto terzi e partite di giro	6.045.957,20	360.000,00	6.405.957,20	5,95	1.745.893,46
<b>TOTALE ENTRATE</b>	<b>26.241.823,10</b>	<b>8.379.858,65</b>	<b>34.621.681,75</b>	<b>31,93</b>	<b>21.526.878,19</b>

SPESE					
DESCRIZIONE	PREVISIONI INIZIALI	VARIAZIONI	PREVISIONI DEFINITIVE	% VAR.	IMPEGNI
Disavanzo di amministrazione	536.881,99	0,00	536.881,99	0,00	
<b>Titolo 1</b>					
Spese correnti	5.301.953,32	888.872,18	6.190.825,50	16,76	5.184.962,53
<b>Titolo 2</b>					
Spese in conto capitale	3.299.779,19	7.130.986,47	10.430.765,66	216,10	7.479.440,83
<b>Titolo 3</b>					
Spese per incremento di attività finanziarie	0,00	0,00	0,00	0,00	0,00
<b>Titolo 4</b>					
Rimborso di prestiti	315.618,80	0,00	315.618,80	0,00	315.203,28
<b>Titolo 5</b>					
Chiusura Anticipazioni da istituto tesoriere/cassiere	10.741.632,60	0,00	10.741.632,60	0,00	5.571.432,90
<b>Titolo 7</b>					
Spese per conto terzi e partite di giro	6.045.957,20	360.000,00	6.405.957,20	5,95	1.745.893,46
<b>TOTALE SPESE</b>	<b>26.241.823,10</b>	<b>8.379.858,65</b>	<b>34.621.681,75</b>	<b>31,93</b>	<b>20.296.933,00</b>

## 4.2 Elenco delle variazioni

Nel corso dell'esercizio finanziario 2025 sono state effettuate le seguenti variazioni di bilancio:

Variazioni di Bilancio
Responsabile Area Ragioneria n. 99 del 27/02/2025
Giunta Municipale n. 93 del 04/04/2025
Delibere di Giunta n. 105 del 22/04/2025 Variazione Bilancio
Giunta Municipale n. 124 del 12/05/2025 Variazione di bilancio
Delibere di Giunta n. 138 del 26/05/2025 Proposta di Variazione al Bilancio nr. 3
Proposta di Variazione al Bilancio n. 159 del 12/06/2025 Proposta di Variazione al Bilancio nr. 3
Proposta di Variazione al Bilancio n. 160 del 16/06/2025 Proposta di Variazione al Bilancio nr. 160
Proposta di Variazione al Bilancio n. 170 del 19/06/2025 Proposta di Variazione al Bilancio nr. 161
Proposta di Variazione al Bilancio n. 28 del 28/03/2025 Proposta di Variazione al Bilancio nr. 1
Proposta di Variazione al Bilancio n. 215 del 07/08/2025 Proposta di Variazione al Bilancio nr. 174
Giunta Municipale n. 225 del 21/08/2025 Proposta di Variazione al Bilancio nr. 171
Proposta di Variazione al Bilancio n. 230 del 21/07/2025 RIQUALIFIC. URBANA, MANUT STRAORD. E RIGENER URBANA
Proposta di Variazione al Bilancio n. 236 del 03/09/2025 Proposta di Variazione al Bilancio nr. 173
Proposta di Variazione al Bilancio n. 246 del 18/09/2025 Proposta di Variazione al Bilancio nr. 237
Proposta di Variazione al Bilancio n. 266 del 25/09/2025 Proposta di Variazione al Bilancio nr. 247
Proposta di Variazione al Bilancio n. 270 del 29/09/2025 Proposta di Variazione al Bilancio nr. 267
Proposta di Variazione al Bilancio n. 273 del 02/10/2025 Proposta di Variazione al Bilancio nr. 281
Proposta di Variazione al Bilancio n. 279 del 09/10/2025 Proposta di Variazione al Bilancio nr. 292
Proposta di Variazione al Bilancio n. 282 del 13/10/2025 Proposta di Variazione al Bilancio nr. 293
Proposta di Variazione al Bilancio n. 307 del 20/10/2025 Proposta di Variazione al Bilancio nr. 294
Proposta di Variazione al Bilancio n. 330 del 13/11/2025 Proposta di Variazione al Bilancio nr. 301
Proposta di Variazione al Bilancio n. 44 del 27/11/2025 Proposta di Variazione al Bilancio nr. 295
Proposta di Variazione al Bilancio n. 45 del 27/11/2025 Proposta di Variazione al Bilancio nr. 331
Proposta di Variazione al Bilancio n. 350 del 04/12/2025 Proposta di Variazione al Bilancio nr. 331
Delibere di Giunta n. 96 del 02/04/2026 RIACCERTAMENTO ORDINARIO RESIDUI

### 4.3 Risultato di amministrazione

Il risultato di amministrazione è stato calcolato e poi scomposto nelle singole componenti (fondi accantonati, vincolati, destinati agli investimenti, non vincolati), e questo al fine di conservare l'eventuale vincolo di destinazione dei singoli elementi costituenti. Il margine di azione nell'utilizzare il risultato di amministrazione dell'esercizio precedente, infatti, dipende proprio da questi fattori.

Per quanto riguarda la scomposizione del risultato nelle componenti elementari, la quota di avanzo accantonata è costituita da economie sugli alle eventuali passività potenziali (fondi spese e fondi rischi).

La quota vincolata è invece prodotta dalle economie su spese finanziate da entrate con obbligo di destinazione imposto dalla legge o dai principi contabili, su spese finanziate da mutui e prestiti contratti per la copertura di specifici investimenti, da economie di uscita su capitoli coperti da trasferimenti concessi per finanziare interventi con destinazione specifica, ed infine, da spese finanziate con entrate straordinarie su cui è stato attribuito un vincolo su libera scelta dell'ente.

Per quanto riguarda il procedimento seguito per la stesura del rendiconto, si è proceduto a determinare il valore contabile del risultato di amministrazione applicando valutazioni prudenziali sulla scorta dei dati contabili al momento esistenti, compatibilmente con il rispetto delle norme di riferimento.

Di seguito la composizione sintetica del risultato di amministrazione

<b>EVOLUZIONE DEL RISULTATO DI AMMINISTRAZIONE</b>	<b>2023</b>	<b>2024</b>	<b>2025</b>
<b>RISULTATO DI AMMINISTRAZIONE</b>	<b>5.983.484,60</b>	<b>5.281.205,14</b>	<b>5.915.056,91</b>
di cui			
parte accantonata	10.280.403,61	9.162.481,69	9.128.235,98
parte vincolata	130.669,76	84.136,73	19.011,38
parte destinata a investimenti	134.680,29	130.994,18	55.827,44
parte disponibile	-4.562.269,06	-4.096.407,46	-3.288.017,89

<b>PARTE VINCOLATA</b>	<b>2025</b>
Vincoli derivanti da leggi e dai principi contabili	18.978,17
Vincoli derivanti da trasferimenti	33,21
Vincoli derivanti dalla contrazione di mutui	0,00
Vincoli formalmente attribuiti dall'ente	0,00
Altri vincoli	0,00
<b>Totale parte vincolata</b>	<b>19.011,38</b>

<b>PARTE ACCANTONATA</b>	<b>2025</b>
Fondo crediti di dubbia esigibilità	4.153.356,47
Fondo anticipazioni liquidità	4.336.878,04
Fondo perdite società partecipate	61,00
Fondo contenzioso	158.110,41
Altri accantonamenti	261.981,51
Fondo di garanzia debiti commerciali	217.848,55
Fondo obiettivi di finanza pubblica	0,00
<b>Totale parte accantonata</b>	<b>9.128.235,98</b>

### 4.3.1 Elenco Analitico Risorse Accantonate nel Risultato di amministrazione

La quota accantonata del risultato di amministrazione ammonta a euro **9.128.235,98** ed è costituita da:

CAPITOLO DI SPESA		Risorse accantonate stanziare nella spesa del bilancio dell'esercizio 2025	Risorse accantonate nel risultato di amministrazione al 31/12/2025
<b>Altri accantonamenti</b>			
2025	RIPIANO FAL 2019 CAP. E. 141/1	0,00	112.989,08
10181021			
2025	RIPIANO FAL 2019 CAP. E. 141/1	0,00	40.270,99
1181002			
2025	RIPIANO FAL 2019 CAP. E. 141/1	0,00	18.721,44
1018021			
1018021	FONDO RISORSE DECENTRATE E ARRETRI CONTRATTUALI	0,00	90.000,00
<b>Totale Altri accantonamenti</b>		<b>0,00</b>	<b>261.981,51</b>
<b>Fondo anticipazioni liquidità</b>			
2025	Capitolo Libero	0,00	2.726.944,23
301303061			
2025	RIPIANO FAL 2019 CAP. E. 141/1	0,00	1.129.531,68
1018121			
2025	RIPIANO FAL 2019 CAP. E. 141/1	0,00	480.402,13
10181211			
<b>Totale Fondo anticipazioni liquidità</b>		<b>0,00</b>	<b>4.336.878,04</b>
<b>Fondo contenzioso</b>			
2025	Fondo Contenzioso	0,00	151.874,82
11			
11810011	Contenzioso Potenziale	0,00	6.235,59
<b>Totale Fondo contenzioso</b>		<b>0,00</b>	<b>158.110,41</b>
<b>Fondo crediti dubbia esigibilità</b>			
2025	FONDO CREDITI DUBBIA ESIGIBILITA'	0,00	4.153.356,47
11810011			
<b>Totale Fondo crediti dubbia esigibilità</b>		<b>0,00</b>	<b>4.153.356,47</b>
<b>Fondo di garanzia debiti commerciali</b>			
2025	FONDO DI GARANZIA	56.805,93	217.848,55
101811051			
<b>Totale Fondo di garanzia debiti commerciali</b>		<b>56.805,93</b>	<b>217.848,55</b>
<b>Fondo obiettivi di finanza pubblica</b>			
		0,00	0,00
<b>Totale Fondo obiettivi di finanza pubblica</b>		<b>0,00</b>	<b>0,00</b>
<b>Fondo perdite società partecipate</b>			
2025	Capitolo Libero	0,00	61,00
55			
<b>Totale Fondo perdite società partecipate</b>		<b>0,00</b>	<b>61,00</b>
<b>Totale</b>		<b>56.805,93</b>	<b>9.128.235,98</b>

### 4.3.2 Elenco Analitico Risorse Vincolate nel Risultato di amministrazione

La quota vincolata del risultato di amministrazione ammonta a euro **19.011,38** ed è costituita da:

CAPITOLO DI ENTRATA		CAPITOLO DI SPESA		Risorse vincolate nel bilancio al 31/12/2025 *	Risorse vincolate nel risultato di amministrazione al 31/12/2025 *
<b>Altri vincoli</b>				0,00	0,00
<b>Totale Altri vincoli (I/5)</b>				0,00	0,00
<b>Vincoli da leggi e principi contabili</b>					
2020 1001	Capitolo Libero	2020 101803081	SPESE PER CONSULENZE, INCARICHI A LEGALI, CONTROVERSIE, SUPPORTO AI VARI SERVIZI E ATTIVITA' CONNESSE	0,00	0,00
2022 1001	Imposta IMU	2022 206201991	VINCOLI DA RESIDUI	338,63	4.174,08
2025 3502	TARI	2025 109503011	SPESE PER RACCOLTA E SMALTIMENTO DEI RIFIUTI SOLIDI URBANI In appalto	14.804,09	14.804,09
<b>Totale Vincoli da leggi e principi contabili (I/1)</b>				15.142,72	18.978,17
<b>Vincoli da trasferimenti</b>					
2023 12201	MICRO-NIDO D.D.G N 2637 DEL 18.12.2018 CAP. U. 10410103/1	2023 104101031	Micro Nido CAP E 122/1	0,00	0,00
2022 7001	Capitolo Libero	2022 101803111	MISURA 1.4.1 ESPERIENZA DEL CITTADINO NEI SERVIZI PUBBLICI CAP. E. 70/1 FONDI PNRR	0,00	0,00
2024 741	AVVISO INVESTIMENTO 1.2 CLOUD	2024 101803151	AVVISO INVERSTIMENTO 74/1	0,00	0,00
2024 742	AVVISO 1.4.3	2024 1183151	74/1	0,00	0,00
	PNRR 1.4.3 APP IO		PNRR 1.4.3 APP IO	0,00	0,00
	PNRR 1.4.4 SPID CIE		PNRR 1.4.4 SPID CIE	0,00	0,00
	PNRR 1.4.4 ANPR		PNRR 1.4.4 ANPR	0,00	0,00
	MANGIAPLASTICA		MANGIAPLASTICA	0,00	33,00
	PNR 1.3.1 PIATTAFORMA DATI		PNR 1.3.1 PIATTAFORMA DATI	0,00	0,00
2025 41001	MISURA 3. 1 SPORT E INCLUSIONE SOCIALE FONDI PNRR CAP. U. 20180311	2025 201803111	MISURA 3INVESTIMENTO 3.1 SPORT E INCLUSIONE SOCIALE FONDI PNRR CAP. E. 410/1	0,20	0,20
2025 45301	Ospitalità Diffusa. Operazione 37 Cap. Uscita 20820107/1	2025 208201071	Ospitalità Diffusa. Operazione 37 (Galati, Ucria etc). Cap. Entrata 453/1	0,01	0,01
<b>Totale Vincoli da trasferimenti (I/2)</b>				0,21	33,21
<b>Vincoli derivanti da finanziamenti</b>					
				0,00	0,00
<b>Totale Vincoli derivanti da finanziamenti (I/3)</b>				0,00	0,00
<b>Vincoli formalmente attribuiti dall'ente</b>					
				0,00	0,00
<b>Totale Vincoli formalmente attribuiti dall'ente (I/4)</b>				0,00	0,00
<b>Totale</b>				<b>15.142,93</b>	<b>19.011,38</b>

\* valori al netto delle risorse accantonate

### 4.3.3 Elenco Analitico Risorse Destinate agli Investimenti nel Risultato di amministrazione

La quota destinata agli investimenti del risultato di amministrazione ammonta a euro **55.827,44** ed è costituita da:

CAPITOLO DI ENTRATA		CAPITOLO DI SPESA		Risorse destinate agli investimenti al 31/12/2025 *
<b>Destinato ad investimenti</b>				
2021 42001	Trasferimenti dallo Stato per riqualificazione e rigeneraz. aree a verde impianto sportivo adiac. aree case popolari	2021 208201971	EQUILIBRI 2016	0,00
2021 48301	Capitolo Libero	2021 209101041	Urbanistica e gestione del territorio ONERI DI URBANIZZAZIO-NE CAP ENTRATA 483/1	499,00
2022 41601	.	2022 210501011	Servizio necroscopico e cimiteriale CAP. E. 416 ART. 1 Acquisizione di beni immobili, lavori muri e Chiesa	5.900,51
2022 41701	.	2022 208201031	CONTRIBUTI PER INVESTIMENTI AI PICCOLI COMUNI L. 145/2018 Cap. Entrata 417/1	0,00
2022 45501	EFFICIENTAMENTO ENERGETICO E TERMICO cap. uscita 20160102/2	2022 208201081	Riqualific ed efficientamento energetico impianto pubblica illuminazione Cap. 456/1	0,00
2023 48301	PROVENTI DELLE CONCESSIONI EDILIZIE CAP. U. 20910104/1	2023 209101041	Urbanistica e gestione del territorio ONERI DI URBANIZZAZIO-NE CAP ENTRATA 483/1	0,29
2023 49501	COSTRUZIONE LOCULI CIMITERO F.NE ROCCA CAP. U. 21050104/1	2023 210501021	REALIZZ. COMPLET. CIMITERO COM.LE CAP. E. 415/1	3.016,59
2025 91000157	FONDO PROGETTAZIONE REGIONALE 2024 PROVENTI CIMITERIALI ANNO 2024	2024 201606031	FONDO PROGETTAZIONE FINANZIARIA REGIONALE 2024 CAP. E 499/1 PROVENTI CIMITERIALI ANNO 2024	0,00 561,60
	EFFICIENTAMENTO ENERGETICO ANNO 2022		EFFICIENTAMENTO ENERGETICO ANNO 2022	0,00
2025 41601	PROVENTI DALLE CONCESSIONI CIMITERIALI USCITA CAP 21050101/1	2025 210501011	Servizio necroscopico e cimiteriale CAP. E. 416 ART. 1 Acquisizione di beni immobili, lavori muri e Chiesa	45.849,45
<b>Totale Destinato ad investimenti</b>				<b>55.827,44</b>
<b>Totale</b>				<b>55.827,44</b>

\* valori al netto delle risorse accantonate

#### **4.4 Anticipazioni movimentazioni capitoli di entrata e spesa**

Le movimentazioni relative alle anticipazioni di cassa di entrata sono state regolarizzate sull'apposito CAPITOLO d'entrata codificato col n. 55002 mentre quelle relative alle spese sull'apposito capitolo di spesa codificato col n. 301301012

Per quanto concerne utilizzo degli incassi vincolati le movimentazioni relative agli stessi sono state effettuate relativamente all'entrata sul capitolo 85101 e relativamente alla spesa sul cap. 400008801

#### **4.5 Diritti reali di godimento**

NON SUSSISTE LA FATTISPECIE

**4.6 Gli oneri e gli impegni sostenuti derivanti da contratti relativi a strumenti finanziari derivati o da contratti di finanziamento che includono una componente derivata**

NON SUSSISTE LA FATTISPECIE

#### **4.7 Elenco descrittivo dei beni appartenenti al patrimonio immobiliare**

L'ente ha provveduto all'aggiornamento dell'inventario dei beni mobili ed immobili.

#### **4.8 Garanzie principali o sussidiarie prestate dall'ente a favore di enti e di altri soggetti**

Non ricorre la fattispecie.

**4.9 Elementi richiesti dall'articolo 2427 e dagli articoli del codice civile, nonché dalle norme di legge e dai documenti sui principi contabili applicabili**

Viene riportato il numero dei dipendenti suddiviso per categoria.

CATEGORIA	Presenze al 01/01/2025	Presenze al 31/12/2025
EQ	5	5
ISTRUTTORE	24	24
OPERATORE ESPERTO	9	9
OPERATORE	9	8

Viene riportato il compenso annuo erogato al Sindaco, Vice Sindaco ed agli assessori.

CARICA	Compenso lordo
SINDACO	=====
VICE SINDACO	7.286,40
N. 3 ASSESSORI	10.929,60

## 5 ANALISI DELLA COMPETENZA

Con il termine "gestione di competenza" si fa riferimento a quella parte della gestione ottenuta considerando solo le operazioni finanziarie relative all'esercizio in corso, senza, cioè, esaminare quelle generate da fatti accaduti negli anni precedenti e non ancora conclusi.

Questa gestione evidenzia, infatti, il risultato ottenuto quale differenza tra gli accertamenti e gli impegni dell'esercizio, a loro volta distinti in una gestione di cassa ed in una dei residui, con risultati parziali che concorrono alla determinazione del risultato totale.

I risultati della gestione di competenza (di cassa e residui), se positivi, evidenziano la capacità dell'ente di acquisire ricchezza e destinarla a favore della collettività amministrata. Allo stesso modo risultati negativi portano a concludere che l'ente ha dato vita ad una quantità di spese superiori alle risorse raccolte che, se non adeguatamente compensate dalla gestione residui, determinano un risultato finanziario negativo.

Il risultato di questa gestione, di norma, evidenzia la capacità da parte dell'ente di prevedere dei flussi di entrata e di spesa, sia nella fase di impegno/accertamento che in quella di pagamento/riscossione, tali da consentire il pareggio finanziario (Principio dell'equilibrio di bilancio) non solo in fase previsionale ma anche durante l'intero anno. Non a caso l'art. 193 del TUEL impone il rispetto, durante la gestione e nelle variazioni di bilancio, del pareggio finanziario e di tutti gli equilibri stabiliti in bilancio per la copertura delle spese correnti e per il finanziamento degli investimenti, secondo le norme del testo unico, con particolare riferimento agli equilibri di competenza e di cassa del bilancio.

Al termine dell'esercizio, pertanto, una attenta gestione dovrebbe dar luogo ad un risultato, di pareggio o positivo, in grado di dimostrare la capacità dell'ente di conseguire un adeguato flusso di risorse (accertamento di entrate) tale da assicurare la copertura finanziaria degli impegni di spesa assunti.

In generale, si può ritenere che un risultato della gestione di competenza positivo (avanzo) evidenzia una equilibrata e corretta gestione, mentre un valore negativo trova generalmente la sua giustificazione nel verificarsi di eventi imprevedibili che hanno modificato le iniziali previsioni attese.

Bisogna, però, aggiungere che il dato risultante da questa analisi deve essere considerato congiuntamente all'avanzo applicato che può celare eventuali scompensi tra entrate accertate e spese impegnate. In altri termini, risultati della gestione di competenza negativi potrebbero essere stati coperti dall'utilizzo di risorse disponibili, quali l'avanzo di amministrazione dell'anno precedente.

Non sempre però questa soluzione è sintomatica di squilibri di bilancio, in quanto potrebbe essere stata dettata da precise scelte politiche che hanno portato ad una politica del risparmio negli anni precedenti da destinare poi alle maggiori spese dell'anno in cui l'avanzo viene ad essere applicato.

Di seguito la composizione del risultato della gestione di competenza.

Risultato della gestione di competenza		2025
Accertamenti di competenza	+	21.526.878,19
Impegni di competenza	-	20.296.933,00
Saldo		1.229.945,19
Quota FPV iscritta in entrata al 01/01	+	32.500,00
Impegni confluiti nel FPV al 31/12	-	366.750,19
Utilizzo Avanzo di Amministrazione	+	348.422,82
Disavanzo di Amministrazione	-	536.881,99
Fondo Anticipazione di Liquidità	-	0,00
<b>SALDO DELLA GESTIONE DI COMPETENZA</b>		<b>707.235,83</b>

## 5.1 Entrate

Con questo capitolo approfondiamo i contenuti delle singole parti del Conto del bilancio, analizzando separatamente l'entrata e la spesa. L'Ente, per sua natura, è caratterizzato dall'esigenza di massimizzare la soddisfazione degli utenti-cittadini attraverso l'erogazione di servizi che trovano la copertura finanziaria in una precedente attività di acquisizione delle risorse.

L'attività di ricerca delle fonti di finanziamento, sia per la copertura della spesa corrente che di quella d'investimento, costituisce il primo momento dell'attività di programmazione. Da essa e dall'ammontare delle risorse che sono state preventivate, distinte a loro volta per natura e caratteristiche, conseguono le successive previsioni di spesa.

Per questa ragione l'analisi si sviluppa prendendo in considerazione dapprima le entrate, cercando di evidenziare le modalità in cui le stesse finanziano la spesa al fine di perseguire gli obiettivi definiti. In particolare, l'analisi della parte Entrata che segue parte da una ricognizione sui titoli per poi passare ad approfondire i contenuti di ciascuno di essi.

### 5.1.1 Entrate correnti di natura tributaria, contributiva e perequativa

Il titolo I - Entrate correnti di natura tributaria contributiva e perequativa, comprende le entrate aventi natura tributaria, contributiva e perequativa per le quali l'ente ha una certa discrezionalità impositiva attraverso appositi regolamenti, nel rispetto della normativa quadro vigente. Le entrate di questo titolo rappresentano una voce particolarmente importante nell'intera politica di reperimento delle risorse.

Nelle tabelle sottostanti viene presentata la composizione del titolo I dell' entrata con il confronto storico con gli anni precedenti, analizzati per tipologia e categoria di entrata.

Fondi perequativi dalla Regione o Provincia autonoma (solo per Enti locali)	ACCERTAMENTI 2023	ACCERTAMENTI 2024	ACCERTAMENTI 2025
Fondi perequativi dalla Regione o Provincia autonoma	273.533,21	226.503,98	226.501,09
<b>Totale</b>	<b>273.533,21</b>	<b>226.503,98</b>	<b>226.501,09</b>

Imposte, tasse e proventi assimilati	ACCERTAMENTI 2023	ACCERTAMENTI 2024	ACCERTAMENTI 2025
Imposta municipale propria	452.618,13	0,00	912.974,00
Imposta comunale sugli immobili (ICI)	13.440,46	0,00	0,00
Addizionale comunale IRPEF	347.189,00	322.212,00	364.936,04
Tassa smaltimento rifiuti solidi urbani	1.332.882,54	867.769,00	1.069.770,20
Tassa occupazione spazi e aree pubbliche	15.976,00	0,00	0,00
Altre imposte, tasse e proventi n.a.c.	652.796,99	502.777,57	591.327,30
<b>Totale</b>	<b>2.814.903,12</b>	<b>1.692.758,57</b>	<b>2.939.007,54</b>

<b>Totale Entrate correnti di natura tributaria, contributiva e perequativa</b>	<b>3.088.436,33</b>	<b>1.919.262,55</b>	<b>3.165.508,63</b>
---	---------------------	---------------------	---------------------

## 5.1.2 Trasferimenti correnti

Il titolo II - Trasferimenti correnti, comprende le entrate provenienti da trasferimenti correnti dallo Stato, da altri enti del settore pubblico allargato e, in genere, da economie terze. Esse sono finalizzate alla gestione corrente e, cioè, ad assicurare l'ordinaria e giornaliera attività dell'ente. Le entrate del titolo II misurano la contribuzione da parte dello Stato, della Regione, di organismi dell'Unione europea e di altri enti del settore pubblico allargato finalizzata sia ad assicurare l'ordinaria gestione dell'ente che ad erogare i servizi di propria competenza.

Nelle tabelle sottostanti viene presentata la composizione del titolo II dell'entrata con il confronto storico con gli anni precedenti, analizzati per tipologia e categoria di entrata.

Trasferimenti correnti da Amministrazioni pubbliche	ACCERTAMENTI 2023	ACCERTAMENTI 2024	ACCERTAMENTI 2025
Trasferimenti correnti da Amministrazioni Centrali	490.176,94	937.701,21	1.048.218,05
Trasferimenti correnti da Amministrazioni Locali	1.589.907,57	1.488.903,78	1.546.435,80
<b>Totale</b>	<b>2.080.084,51</b>	<b>2.426.604,99</b>	<b>2.594.653,85</b>

Trasferimenti correnti dall'Unione europea e dal Resto del Mondo	ACCERTAMENTI 2023	ACCERTAMENTI 2024	ACCERTAMENTI 2025
Trasferimenti correnti dal Resto del Mondo	0,00	0,00	0,00
<b>Totale</b>	<b>0,00</b>	<b>0,00</b>	<b>0,00</b>

<b>Totale Trasferimenti correnti</b>	<b>2.080.084,51</b>	<b>2.426.604,99</b>	<b>2.594.653,85</b>
--------------------------------------	---------------------	---------------------	---------------------

### 5.1.3 Entrate extratributarie

Il titolo III - Entrate extratributarie, comprende le entrate di natura extratributaria, per la maggior parte costituite da proventi di natura patrimoniale propria o derivanti dall'erogazione di servizi pubblici.

Le entrate del titolo III costituiscono il terzo componente nella definizione dell'ammontare complessivo delle risorse destinate al finanziamento della spesa corrente.

Sono compresi in questo titolo i proventi dei servizi pubblici, i proventi dei beni dell'ente, gli interessi sulle anticipazioni e crediti, gli utili netti delle aziende speciali e partecipate, i dividendi di società e altre poste residuali come i proventi diversi.

Nelle tabelle sottostanti viene presentata la composizione del titolo III dell'entrata con il confronto storico con gli anni precedenti, analizzati per tipologia e categoria di entrata.

Vendita di beni e servizi e proventi derivanti dalla gestione dei beni	ACCERTAMENTI 2023	ACCERTAMENTI 2024	ACCERTAMENTI 2025
Entrate dalla vendita e dall'erogazione di servizi	545.909,56	694.142,08	659.912,09
<b>Totale</b>	<b>545.909,56</b>	<b>694.142,08</b>	<b>659.912,09</b>

Proventi derivanti dall'attività di controllo e repressione delle irregolarità e degli illeciti	ACCERTAMENTI 2023	ACCERTAMENTI 2024	ACCERTAMENTI 2025
Entrate da famiglie derivanti dall'attività di controllo e repressione delle irregolarità e degli illeciti	14.612,00	46.526,90	24.149,21
<b>Totale</b>	<b>14.612,00</b>	<b>46.526,90</b>	<b>24.149,21</b>

Rimborsi e altre entrate correnti	ACCERTAMENTI 2023	ACCERTAMENTI 2024	ACCERTAMENTI 2025
Rimborsi in entrata	1.000,00	3.454,58	1.335,10
<b>Totale</b>	<b>1.000,00</b>	<b>3.454,58</b>	<b>1.335,10</b>

Vendita di beni e servizi e proventi derivanti dalla gestione dei beni	ACCERTAMENTI 2023	ACCERTAMENTI 2024	ACCERTAMENTI 2025
Proventi derivanti dalla gestione dei beni	15.279,96	15.875,43	17.073,70
<b>Totale</b>	<b>15.279,96</b>	<b>15.875,43</b>	<b>17.073,70</b>

Rimborsi e altre entrate correnti	ACCERTAMENTI 2023	ACCERTAMENTI 2024	ACCERTAMENTI 2025
Altre entrate correnti n.a.c.	90.668,92	159.998,25	102.574,89
<b>Totale</b>	<b>90.668,92</b>	<b>159.998,25</b>	<b>102.574,89</b>

<b>Totale Entrate extratributarie</b>	<b>667.470,44</b>	<b>919.997,24</b>	<b>805.044,99</b>
---------------------------------------	-------------------	-------------------	-------------------

## 5.1.4 Entrate in conto capitale

Il titolo IV - Entrate in conto capitale, comprende le entrate derivanti da alienazione di beni e da trasferimenti dello Stato o di altri enti del settore pubblico allargato diretti a finanziare le spese d'investimento.

Rappresenta il primo aggregato delle entrate in conto capitale, sarebbe a dire delle entrate che contribuiscono, insieme a quelle dei titoli V e VI, al finanziamento delle spese d'investimento ed all'acquisizione di beni utilizzabili per più esercizi, nei processi produttivi/erogativi dell'ente.

Nelle tabelle sottostanti viene presentata la composizione del titolo IV dell'entrata con il confronto storico con gli anni precedenti, analizzati per tipologia e categoria di entrata.

Contributi agli investimenti	ACCERTAMENTI 2023	ACCERTAMENTI 2024	ACCERTAMENTI 2025
Contributi agli investimenti da amministrazioni pubbliche	2.119.892,91	2.350.221,68	6.955.897,30
<b>Totale</b>	<b>2.119.892,91</b>	<b>2.350.221,68</b>	<b>6.955.897,30</b>

Entrate da alienazione di beni materiali e immateriali	ACCERTAMENTI 2023	ACCERTAMENTI 2024	ACCERTAMENTI 2025
Alienazione di beni materiali	117.366,59	56.211,60	49.588,35
<b>Totale</b>	<b>117.366,59</b>	<b>56.211,60</b>	<b>49.588,35</b>

Altre entrate in conto capitale	ACCERTAMENTI 2023	ACCERTAMENTI 2024	ACCERTAMENTI 2025
Permessi di costruire	47.905,85	51.536,52	102.250,27
Altre entrate in conto capitale n.a.c.	6.961,46	7.465,39	0,00
<b>Totale</b>	<b>54.867,31</b>	<b>59.001,91</b>	<b>102.250,27</b>

Altri trasferimenti in conto capitale	ACCERTAMENTI 2023	ACCERTAMENTI 2024	ACCERTAMENTI 2025
Altri trasferimenti in conto capitale da amministrazioni pubbliche	104.257,12	59.085,00	266.841,42
<b>Totale</b>	<b>104.257,12</b>	<b>59.085,00</b>	<b>266.841,42</b>

<b>Totale Entrate in conto capitale</b>	<b>2.396.383,93</b>	<b>2.524.520,19</b>	<b>7.374.577,34</b>
---	---------------------	---------------------	---------------------

### 5.1.5 Entrate da riduzione di attività finanziarie

Il titolo V - Entrate da riduzione di attività finanziarie, comprende le entrate relative alle alienazioni di attività finanziarie ed altre operazioni finanziarie che non costituiscono debito per l'ente.

Nelle tabelle sottostanti viene presentata la composizione del titolo V dell'entrata con il confronto storico con gli anni precedenti, analizzati per tipologia e categoria di entrata.

<b>Altre entrate per riduzione di attività finanziarie</b>	<b>ACCERTAMENTI 2023</b>	<b>ACCERTAMENTI 2024</b>	<b>ACCERTAMENTI 2025</b>
Prelievi da depositi bancari	0,00	0,00	0,00
<b>Totale</b>	<b>0,00</b>	<b>0,00</b>	<b>0,00</b>
<b>Totale Entrate da riduzione di attività finanziarie</b>	<b>0,00</b>	<b>0,00</b>	<b>0,00</b>

### 5.1.6 Accensione prestiti

Il titolo VI - Accensione prestiti, comprende entrate ottenute da soggetti terzi sotto forma di indebitamento a breve, medio e lungo termine. Nelle tabelle sottostanti viene presentata la composizione del titolo VI dell' entrata con il confronto storico con gli anni precedenti, analizzati per tipologia e categoria di entrata.

Accensione mutui e altri finanziamenti a medio lungo termine	ACCERTAMENTI 2023	ACCERTAMENTI 2024	ACCERTAMENTI 2025
Finanziamenti a medio lungo termine	0,00	0,00	269.767,02
<b>Totale</b>	<b>0,00</b>	<b>0,00</b>	<b>269.767,02</b>

Altre forme di indebitamento	ACCERTAMENTI 2023	ACCERTAMENTI 2024	ACCERTAMENTI 2025
Accensione Prestiti - Derivati	0,00	0,00	0,00
<b>Totale</b>	<b>0,00</b>	<b>0,00</b>	<b>0,00</b>

<b>Totale Accensione prestiti</b>	<b>0,00</b>	<b>0,00</b>	<b>269.767,02</b>
-----------------------------------	-------------	-------------	-------------------

### 5.1.7 Anticipazioni da istituto tesoriere/cassiere

Il titolo VII - Anticipazioni da istituto tesoriere/cassiere, comprende le entrate concesse dal tesoriere/cassiere in forma di anticipazioni di cassa erogate per far fronte a momentanee esigenze di liquidità.

Nelle tabelle sottostanti viene presentata la composizione del titolo VII dell' entrata con il confronto storico con gli anni precedenti, analizzati per tipologia e categoria di entrata.

Anticipazioni da istituto tesoriere/cassiere	ACCERTAMENTI 2023	ACCERTAMENTI 2024	ACCERTAMENTI 2025
Anticipazioni da istituto tesoriere/cassiere	2.924.537,04	5.332.387,04	5.571.432,90
<b>Totale</b>	<b>2.924.537,04</b>	<b>5.332.387,04</b>	<b>5.571.432,90</b>
<b>Totale Anticipazioni da istituto tesoriere/cassiere</b>	<b>2.924.537,04</b>	<b>5.332.387,04</b>	<b>5.571.432,90</b>

### 5.1.8 Entrate per conto terzi e partite di giro

Il titolo VIII - Anticipazioni da istituto tesoriere/cassiere, comprende le entrate da cauzioni che l'ente riceve per l'utilizzo di beni comunali da parte di enti terzi, in seguito restituite attraverso la relativa voce di spesa.

Nelle tabelle sottostanti viene presentata la composizione del titolo VIII dell'entrata con il confronto storico con gli anni precedenti, analizzati per tipologia e categoria di entrata.

Entrate per partite di giro	ACCERTAMENTI 2023	ACCERTAMENTI 2024	ACCERTAMENTI 2025
Altre ritenute	222.530,53	394.177,53	562.739,96
Ritenute su redditi da lavoro dipendente	318.883,78	303.399,62	293.522,26
Ritenute su redditi da lavoro autonomo	27.385,18	32.720,04	59.779,22
<b>Totale</b>	<b>568.799,49</b>	<b>730.297,19</b>	<b>916.041,44</b>

Entrate per conto terzi	ACCERTAMENTI 2023	ACCERTAMENTI 2024	ACCERTAMENTI 2025
Depositi di/presso terzi	1.225,00	445,00	320,00
<b>Totale</b>	<b>1.225,00</b>	<b>445,00</b>	<b>320,00</b>

Entrate per partite di giro	ACCERTAMENTI 2023	ACCERTAMENTI 2024	ACCERTAMENTI 2025
Altre entrate per partite di giro	1.850.929,78	1.125.438,72	766.644,77
<b>Totale</b>	<b>1.850.929,78</b>	<b>1.125.438,72</b>	<b>766.644,77</b>

Entrate per conto terzi	ACCERTAMENTI 2023	ACCERTAMENTI 2024	ACCERTAMENTI 2025
Altre entrate per conto terzi	19.279,95	17.267,37	62.887,25
<b>Totale</b>	<b>19.279,95</b>	<b>17.267,37</b>	<b>62.887,25</b>

<b>Totale Entrate per conto terzi e partite di giro</b>	<b>2.440.234,22</b>	<b>1.873.448,28</b>	<b>1.745.893,46</b>
---	---------------------	---------------------	---------------------

## 5.2 Spese

L'articolazione delle spese, è strutturata per missioni, programmi e titoli. Il bilancio può, quindi, essere letto "per missioni", "per titoli" e "per programmi".

La classificazione per missioni, titoli e programmi non è decisa liberamente dall'ente ma risponde ad una precisa esigenza evidenziata dal legislatore nell'articolo 12 del Decreto Legislativo n. 118/2011.

Quest'ultimo prevede che le amministrazioni pubbliche territoriali adottino schemi di bilancio articolati per missioni e programmi che evidenzino le finalità della spesa, allo scopo di assicurare maggiore trasparenza e confrontabilità delle informazioni riguardanti il processo di allocazione delle risorse pubbliche e la destinazione delle stesse alle politiche pubbliche settoriali.

Le missioni rappresentano le funzioni principali e gli obiettivi strategici perseguiti dalle amministrazioni pubbliche territoriali, utilizzando risorse finanziarie, umane e strumentali ad esse destinate, e sono definite in relazione al riparto di competenze di cui agli articoli 117 e 118 del Titolo V della Costituzione, tenendo conto anche di quelle individuate per il bilancio dello Stato.

I programmi di spesa sono gli strumenti con i quali misurare, a chiusura dell'esercizio di riferimento, l'efficacia dell'azione intrapresa dall'azienda Comune. Ogni programma sarà costituito da spese di funzionamento (Tit.1 - Spesa corrente), da spese di investimento (Tit.2 - Spese in C/capitale).

I "Titoli" di spesa raggruppano i valori in riferimento alla loro "natura" e "fonte di provenienza". In particolare:

- "Titolo 1" riporta le spese correnti, cioè quelle destinate a finanziare l'ordinaria gestione caratterizzata da spese non aventi effetti duraturi sugli esercizi successivi;
  - "Titolo 2" presenta le spese in conto capitale e cioè quelle spese dirette a finanziare l'acquisizione di beni a fecondità ripetuta;
  - "Titolo 3" descrive le somme da destinare a "Spese per incremento di attività finanziarie" e, cioè, all'acquisizione di immobilizzazioni finanziarie (partecipazioni, azioni e conferimenti di capitale);
  - "Titolo 4" evidenzia le somme per il rimborso delle quote capitali dei prestiti contratti;
- Solo per le missioni 60 "Anticipazioni finanziarie" e 99 "Servizi per conto terzi" sono previsti, rispettivamente, anche i seguenti:
- "Titolo 5" sintetizza le chiusure delle anticipazioni di cassa aperte presso il tesoriere;
  - "Titolo 7" riassume le somme per partite di giro.

Nelle tabelle che seguono vengono analizzate le spese per missioni, programmi, titoli e macroaggregati.

## 5.2.1 Missioni

Il legislatore prevede che le amministrazioni pubbliche adottino schemi di bilancio organizzati per missioni e programmi. Le missioni rappresentano le funzioni principali e gli obiettivi strategici dell'ente, utilizzando le risorse finanziarie, umane e strumentali ad esse destinate. I programmi sono aggregati omogenei di attività volte a perseguire gli obiettivi definiti nell'ambito delle missioni.

Servizi istituzionali, generali e di gestione	IMPEGNI 2023	IMPEGNI 2024	IMPEGNI 2025
Organi istituzionali	63.470,43	171.973,07	188.606,91
Segreteria generale	274.859,65	517.872,96	288.360,63
Gestione economica, finanziaria, programmazione e provveditorato	111.414,72	123.547,90	138.240,41
Gestione delle entrate tributarie e servizi fiscali	176.913,23	173.544,23	179.225,41
Gestione dei beni demaniali e patrimoniali	36.701,98	19.772,23	57.557,74
Ufficio tecnico	198.796,17	211.374,45	331.390,30
Elezioni e consultazioni popolari - Anagrafe e stato civile	143.057,26	164.423,46	169.521,22
Statistica e sistemi informativi	0,00	125.328,82	71.207,09
Altri servizi generali	370.184,24	388.021,86	431.933,29
<b>Totale Servizi istituzionali, generali e di gestione</b>	<b>1.375.397,68</b>	<b>1.895.858,98</b>	<b>1.856.043,00</b>

Ordine pubblico e sicurezza	IMPEGNI 2023	IMPEGNI 2024	IMPEGNI 2025
Polizia locale e amministrativa	214.689,95	261.304,39	280.932,44
Sistema integrato di sicurezza urbana	0,00	8.000,00	0,00
<b>Totale Ordine pubblico e sicurezza</b>	<b>214.689,95</b>	<b>269.304,39</b>	<b>280.932,44</b>

Istruzione e diritto allo studio	IMPEGNI 2023	IMPEGNI 2024	IMPEGNI 2025
Istruzione prescolastica	93.323,99	236.571,27	167.081,08
Altri ordini di istruzione non universitaria	23.174,90	23.730,38	32.200,55
Servizi ausiliari all'istruzione	122.725,64	116.669,72	450.521,93
<b>Totale Istruzione e diritto allo studio</b>	<b>239.224,53</b>	<b>376.971,37</b>	<b>649.803,56</b>

Tutela e valorizzazione dei beni e delle attività culturali	IMPEGNI 2023	IMPEGNI 2024	IMPEGNI 2025
Valorizzazione dei beni di interesse storico.	69.539,20	0,00	0,00
Attività culturali e interventi diversi nel settore culturale	330.781,71	934.236,01	610.716,70
<b>Totale Tutela e valorizzazione dei beni e delle attività culturali</b>	<b>400.320,91</b>	<b>934.236,01</b>	<b>610.716,70</b>

Politiche giovanili, sport e tempo libero	IMPEGNI 2023	IMPEGNI 2024	IMPEGNI 2025
Sport e tempo libero	407.225,55	76.099,97	99.213,13
Giovani	108.000,00	0,00	1.106.489,19
<b>Totale Politiche giovanili, sport e tempo libero</b>	<b>515.225,55</b>	<b>76.099,97</b>	<b>1.205.702,32</b>

Turismo	IMPEGNI 2023	IMPEGNI 2024	IMPEGNI 2025
Sviluppo e valorizzazione del turismo	50.996,36	111.953,17	89.505,39

<b>Totale Turismo</b>	<b>50.996,36</b>	<b>111.953,17</b>	<b>89.505,39</b>
-----------------------	------------------	-------------------	------------------

<b>Assetto del territorio ed edilizia abitativa</b>	<b>IMPEGNI 2023</b>	<b>IMPEGNI 2024</b>	<b>IMPEGNI 2025</b>
Urbanistica e assetto del territorio	1.497.541,95	1.373.539,91	4.989.436,07
<b>Totale Assetto del territorio ed edilizia abitativa</b>	<b>1.497.541,95</b>	<b>1.373.539,91</b>	<b>4.989.436,07</b>

<b>Sviluppo sostenibile e tutela del territorio e dell'ambiente</b>	<b>IMPEGNI 2023</b>	<b>IMPEGNI 2024</b>	<b>IMPEGNI 2025</b>
Tutela, valorizzazione e recupero ambientale	120.760,82	176.205,70	207.464,45
Rifiuti	863.436,60	988.518,19	1.152.957,59
Servizio idrico integrato	366.452,27	545.091,65	359.210,20
<b>Totale Sviluppo sostenibile e tutela del territorio e dell'ambiente</b>	<b>1.350.649,69</b>	<b>1.709.815,54</b>	<b>1.719.632,24</b>

<b>Trasporti e diritto alla mobilità</b>	<b>IMPEGNI 2023</b>	<b>IMPEGNI 2024</b>	<b>IMPEGNI 2025</b>
Viabilità e infrastrutture stradali	229.560,32	189.638,27	242.679,36
<b>Totale Trasporti e diritto alla mobilità</b>	<b>229.560,32</b>	<b>189.638,27</b>	<b>242.679,36</b>

<b>Soccorso civile</b>	<b>IMPEGNI 2023</b>	<b>IMPEGNI 2024</b>	<b>IMPEGNI 2025</b>
Sistema di protezione civile	1.200,00	536,25	0,00
<b>Totale Soccorso civile</b>	<b>1.200,00</b>	<b>536,25</b>	<b>0,00</b>

<b>Diritti sociali, politiche sociali e famiglia</b>	<b>IMPEGNI 2023</b>	<b>IMPEGNI 2024</b>	<b>IMPEGNI 2025</b>
Interventi per l'infanzia e i minori e per asili nido	10.489,04	27.732,66	0,00
Interventi per soggetti a rischio di esclusione sociale	32.000,00	30.000,00	18.800,00
Interventi per le famiglie	0,00	3.800,00	129.173,01
Programmazione e governo della rete dei servizi sociosanitari e sociali	342.524,79	278.057,01	361.500,67
Servizio necroscopico e cimiteriale	144.350,00	55.650,00	3.738,90
<b>Totale Diritti sociali, politiche sociali e famiglia</b>	<b>529.363,83</b>	<b>395.239,67</b>	<b>513.212,58</b>

<b>Tutela della salute</b>	<b>IMPEGNI 2023</b>	<b>IMPEGNI 2024</b>	<b>IMPEGNI 2025</b>
Ulteriori spese in materia sanitaria	1.000,00	0,00	1.159,63
<b>Totale Tutela della salute</b>	<b>1.000,00</b>	<b>0,00</b>	<b>1.159,63</b>

<b>Sviluppo economico e competitività</b>	<b>IMPEGNI 2023</b>	<b>IMPEGNI 2024</b>	<b>IMPEGNI 2025</b>
---	---------------------	---------------------	---------------------

Industria PMI e Artigianato	27.782,57	0,00	0,00
<b>Totale Sviluppo economico e competitività</b>	<b>27.782,57</b>	<b>0,00</b>	<b>0,00</b>

<b>Energia e diversificazione delle fonti energetiche</b>	<b>IMPEGNI 2023</b>	<b>IMPEGNI 2024</b>	<b>IMPEGNI 2025</b>
Fonti energetiche	306.019,23	547.519,00	333.203,45
<b>Totale Energia e diversificazione delle fonti energetiche</b>	<b>306.019,23</b>	<b>547.519,00</b>	<b>333.203,45</b>

<b>Debito pubblico</b>	<b>IMPEGNI 2023</b>	<b>IMPEGNI 2024</b>	<b>IMPEGNI 2025</b>
Quota interessi ammortamento mutui e prestiti obbligazionari	175.074,87	176.171,81	172.376,62
Quota capitale ammortamento mutui e prestiti obbligazionari	222.502,21	224.838,70	315.203,28
<b>Totale Debito pubblico</b>	<b>397.577,08</b>	<b>401.010,51</b>	<b>487.579,90</b>

<b>Anticipazioni finanziarie</b>	<b>IMPEGNI 2023</b>	<b>IMPEGNI 2024</b>	<b>IMPEGNI 2025</b>
Restituzione anticipazione di tesoreria	2.924.537,04	5.332.387,04	5.571.432,90
<b>Totale Anticipazioni finanziarie</b>	<b>2.924.537,04</b>	<b>5.332.387,04</b>	<b>5.571.432,90</b>

<b>Servizi per conto terzi</b>	<b>IMPEGNI 2023</b>	<b>IMPEGNI 2024</b>	<b>IMPEGNI 2025</b>
Servizi per conto terzi e Partite di giro	2.440.234,22	1.873.448,28	1.745.893,46
<b>Totale Servizi per conto terzi</b>	<b>2.440.234,22</b>	<b>1.873.448,28</b>	<b>1.745.893,46</b>

## 5.2.2 Spese correnti

Il titolo I - Spese correnti, comprende quelle spese destinate a finanziare l'ordinaria gestione caratterizzata da spese non aventi effetti duraturi sugli esercizi successivi.

Nelle tabelle sottostanti viene presentata la composizione del titolo I della spesa con il confronto storico con gli anni precedenti, analizzati per macroaggregati.

MACROAGGREGATI	IMPEGNI 2023	IMPEGNI 2024	IMPEGNI 2025
Redditi da lavoro dipendente	1.369.684,71	1.293.131,78	1.427.336,73
Imposte e tasse a carico dell'ente	81.161,79	78.515,72	82.607,72
Acquisto di beni e servizi	1.980.751,92	3.160.180,40	2.627.568,42
Trasferimenti correnti	389.905,13	477.897,97	630.107,30
Interessi passivi	175.074,87	176.171,81	172.376,62
Altre spese correnti	129.903,85	383.383,55	244.965,74
<b>Totale Spese correnti</b>	<b>4.126.482,27</b>	<b>5.569.281,23</b>	<b>5.184.962,53</b>

### 5.2.3 Spese in conto capitale

Il titolo II - Spese in conto capitale, comprende quelle spese dirette a finanziare l'acquisizione di beni a fecondità ripetuta.

Nelle tabelle sottostanti viene presentata la composizione del titolo II della spesa con il confronto storico con gli anni precedenti, analizzati per macroaggregati.

MACROAGGREGATI	IMPEGNI 2023	IMPEGNI 2024	IMPEGNI 2025
Investimenti fissi lordi e acquisto di terreni	585.719,40	148.627,22	466.486,36
Contributi agli investimenti	2.086.612,16	2.322.975,89	5.887.627,28
Altre spese in conto capitale	108.000,00	16.000,00	1.125.327,19
<b>Totale Spese in conto capitale</b>	<b>2.780.331,56</b>	<b>2.487.603,11</b>	<b>7.479.440,83</b>

## 5.2.4 Spese per incremento di attività finanziarie

Il titolo III - Spese per incremento di attività finanziarie, comprende le spese per partecipazioni, azioni e conferimenti di capitale. Nelle tabelle sottostanti viene presentata la composizione del titolo III della spesa con il confronto storico con gli anni precedenti, analizzati per macroaggregati.

MACROAGGREGATI	IMPEGNI 2023	IMPEGNI 2024	IMPEGNI 2025
Acquisizioni di attività finanziarie	7.233,61	0,00	0,00
Altre spese per incremento di attività finanziarie	0,00	0,00	0,00
<b>Totale Spese per incremento di attività finanziarie</b>	<b>7.233,61</b>	<b>0,00</b>	<b>0,00</b>

## 5.2.5 Rimborso di prestiti

Il titolo IV - Rimborso di prestiti, comprende le somme per il rimborso delle quote capitali dei prestiti contratti.

Nelle tabelle sottostanti viene presentata la composizione del titolo IV della spesa con il confronto storico con gli anni precedenti, analizzati per macroaggregati.

MACROAGGREGATI	IMPEGNI 2023	IMPEGNI 2024	IMPEGNI 2025
Rimborso mutui e altri finanziamenti a medio lungo termine	222.502,21	224.838,70	315.203,28
Fondi per rimborso prestiti	0,00	0,00	0,00
<b>Totale Rimborso di prestiti</b>	<b>222.502,21</b>	<b>224.838,70</b>	<b>315.203,28</b>

## 5.2.6 Chiusura anticipazioni da istituto tesoriere/cassiere

Il titolo V - Chiusura anticipazioni da istituto tesoriere/cassiere, comprende le chiusure delle anticipazioni di cassa aperte presso il tesoriere. Nelle tabelle sottostanti viene presentata la composizione del titolo V della spesa con il confronto storico con gli anni precedenti, analizzati per macroaggregati.

MACROAGGREGATI	IMPEGNI 2023	IMPEGNI 2024	IMPEGNI 2025
Chiusura Anticipazioni ricevute da istituto tesoriere/cassiere	2.924.537,04	5.332.387,04	5.571.432,90
<b>Totale Chiusura Anticipazioni da istituto tesoriere/cassiere</b>	<b>2.924.537,04</b>	<b>5.332.387,04</b>	<b>5.571.432,90</b>

## 5.2.7 Spese per conto terzi e partite di giro

Il titolo VII - Spese per conto terzi e partite di giro, comprende le somme per partite di giro.

Nelle tabelle sottostanti viene presentata la composizione del titolo VII della spesa con il confronto storico con gli anni precedenti, analizzati per macroaggregati.

MACROAGGREGATI	IMPEGNI 2023	IMPEGNI 2024	IMPEGNI 2025
Uscite per partite di giro	2.419.729,27	1.855.735,91	1.682.686,21
Uscite per conto terzi	20.504,95	17.712,37	63.207,25
<b>Totale Spese per conto terzi e partite di giro</b>	<b>2.440.234,22</b>	<b>1.873.448,28</b>	<b>1.745.893,46</b>

### 5.3 Equilibri

La legge n. 243 del 24 dicembre 2012 "Disposizioni per l'attuazione del principio del pareggio di bilancio ai sensi dell'art. 81, sesto comma, della Costituzione", disciplina il vincolo dell' equilibrio dei bilanci.

L'articolo 9, Equilibrio dei bilanci delle regioni e degli enti locali, recita:

1. I bilanci delle regioni, dei comuni, delle province, delle città metropolitane e delle province autonome di Trento e di Bolzano si considerano in equilibrio quando, sia nella fase di previsione che di rendiconto, registrano:
  - a) un saldo non negativo, in termini di competenza e di cassa, tra le entrate finali e le spese finali;
  - b) un saldo non negativo, in termini di competenza e di cassa, tra le entrate correnti e le spese correnti, incluse le quote di capitale delle rate di ammortamento dei prestiti.
2. Salvo quanto previsto dall'articolo 10, comma 4, qualora, in sede di rendiconto di gestione, un ente di cui al comma 1 del presente articolo registri un valore negativo dei saldi di cui al medesimo comma 1, lettere a) e b), adotta misure di correzione tali da assicurarne il recupero entro il triennio successivo.
3. Eventuali saldi positivi sono destinati all'estinzione del debito maturato dall'ente. Nel rispetto dei vincoli derivanti dall'ordinamento dell'Unione europea e dell'equilibrio dei bilanci, i saldi positivi di cui al primo periodo possono essere destinati anche al finanziamento di spese di investimento con le modalità previste dall'articolo 10.
4. Con legge dello Stato sono definite le sanzioni da applicare agli enti di cui al comma 1 nel caso di mancato conseguimento dell'equilibrio gestionale sino al ripristino delle condizioni di equilibrio di cui al medesimo comma 1, lettere a) e b), da promuovere anche attraverso la previsione di specifici piani di rientro.

Il bilancio corrente trova una sua implicita definizione nell'articolo 162, comma 6, del D.Lgs. n. 267/2000 che così recita:

*"... le previsioni di competenza relative alle spese correnti sommate alle previsioni di competenza relative ai trasferimenti in c/capitale, al saldo negativo delle partite finanziarie e alle quote di capitale delle rate di ammortamento dei mutui e degli altri prestiti, con l'esclusione dei rimborsi anticipati, non possono essere complessivamente superiori alle previsioni di competenza dei primi tre titoli dell'entrata, ai contributi destinati al rimborso dei prestiti e all'utilizzo dell'avanzo di competenza di parte corrente e non possono avere altra forma di finanziamento, salvo le eccezioni tassativamente indicate nel principio applicato alla contabilità finanziaria necessarie a garantire elementi di flessibilità degli equilibri di bilancio ai fini del rispetto del principio dell'integrità."*

Ne consegue che, anche in sede di rendicontazione, appare indispensabile verificare se questo vincolo iniziale abbia trovato concreta attuazione al termine dell'esercizio, confrontando tra loro, in luogo delle previsioni di entrata e di spesa, accertamenti ed impegni della gestione di competenza. In generale, potremmo sostenere che il bilancio corrente misura la quantità di entrate destinate all'ordinaria gestione dell'ente, cioè da utilizzare per il pagamento del personale, delle spese d'ufficio, dei beni di consumo, per i fitti e per tutte quelle uscite che non trovano utilizzo solo nell'anno in corso nel processo erogativo.

Le tabelle successive mostrano la situazione contabile del nostro ente, in sede di rendicontazione, degli equilibri di parte corrente e di parte capitale.

### 5.3.1 Equilibri bilancio della gestione corrente

EQUILIBRIO ECONOMICO-FINANZIARIO		COMPETENZA (ACCERTAMENTI E IMPEGNI IMPUTATI ALL'ESERCIZIO)
H) Utilizzo avanzo di amministrazione per spese correnti e per rimborso prestiti <i>di cui per estinzione anticipata di prestiti</i>	(+)	226.907,34 0,00
AA) Recupero disavanzo di amministrazione esercizio precedente	(-)	536.881,99
A) Fondo pluriennale vincolato per spese correnti iscritto in entrata	(+)	0,00
Q1) Fondo pluriennale vincolato per spese titolo 2.04 Altri trasferimenti in conto capitale iscritto in entrata	(+)	0,00
B) Entrate titoli 1.00 - 2.00 - 3.00 <i>di cui per estinzione anticipata di prestiti</i>	(+)	6.565.207,47 0,00
C) Entrate Titolo 4.02.06 - Contributi agli investimenti direttamente destinati al rimborso dei prestiti da amministrazioni pubbliche	(+)	0,00
I) Entrate di parte capitale destinate a spese correnti in base a specifiche disposizioni di legge o dei principi contabili <i>di cui per estinzione anticipata di prestiti</i>	(+)	22.816,04 0,00
L) Entrate di parte corrente destinate a spese di investimento in base a specifiche disposizioni di legge o dei principi contabili	(-)	15.225,00
M) Entrate da accensione di prestiti destinate a estinzione anticipata dei prestiti	(+)	0,00
D) Spese Titolo 1.00 - Spese correnti <i>di cui spese correnti non ricorrenti finanziate con utilizzo del risultato di amministrazione</i>	(-)	5.184.962,53 0,00
D1) Fondo pluriennale vincolato di parte corrente (di spesa)	(-)	102.049,17
E) Spese Titolo 2.04 - Trasferimenti in conto capitale	(-)	0,00
E1) Fondo pluriennale vincolato di spesa - titolo 2.04 Altri trasferimenti in conto capitale	(-)	0,00
F1) Spese Titolo 4.00 - Quote di capitale amm.to dei mutui e prestiti obbligazionari <i>di cui per estinzione anticipata di prestiti</i>	(-)	315.203,28 0,00
F2) Fondo anticipazioni di liquidità	(-)	0,00
VF1) Variazioni di attività finanziarie -saldo di competenza (se negativo VF/3)	(-)	0,00
<b>O/1) Risultato di competenza di parte corrente</b>		<b>660.608,88</b>
- Risorse accantonate di parte corrente stanziata nel bilancio dell'esercizio 2025	(-)	56.805,93
- Risorse vincolate di parte corrente nel bilancio	(-)	14.804,09
<b>O/2) Equilibrio di bilancio di parte corrente</b>	(-)	<b>588.998,86</b>
- Variazione accantonamenti di parte corrente effettuata in sede di rendiconto (+)/(-)	(-)	86.706,52
<b>O/3) Equilibrio complessivo di parte corrente</b>		<b>502.292,34</b>

### 5.3.2 Equilibri bilancio della gestione in conto capitale

EQUILIBRIO ECONOMICO-FINANZIARIO		COMPETENZA (ACCERTAMENTI E IMPEGNI IMPUTATI ALL'ESERCIZIO)
P) Utilizzo avanzo di amministrazione per spese di investimento	(+)	121.515,48
Q) Fondo pluriennale vincolato per spese in conto capitale iscritto in entrata	(+)	32.500,00
Q1) Fondo pluriennale vincolato per spese titolo 2.04 Altri trasferimenti in conto capitale iscritto in entrata	(-)	0,00
J2) Fondo pluriennale vincolato per spese Titolo 3.01 Acquisizioni di attività finanziarie iscritto in entrata	(+)	0,00
R) Entrate Titoli 4.00-5.00-6.00	(+)	7.644.344,36
C) Entrate Titolo 4.02.06 - Contributi agli investimenti direttamente destinati al rimborso dei prestiti da amministrazioni pubbliche	(-)	0,00
I) Entrate di parte capitale destinate a spese correnti in base a specifiche disposizioni di legge o dei principi contabili	(-)	22.816,04
S1) Entrate Titolo 5.02 per Riscossioni di crediti	(-)	0,00
S2) Entrate Titolo 5.03 per Riscossione crediti di medio-lungo termine	(-)	0,00
T) Entrate Titolo 5.04 relative a Altre entrate per riduzione di attività finanziarie	(-)	0,00
L) Entrate di parte corrente destinate a spese di investimento in base a specifiche disposizioni di legge o dei principi contabili	(+)	15.225,00
M) Entrate da accensione di prestiti destinate a estinzione anticipata dei prestiti	(-)	0,00
U) Spese Titolo 2.00 - Spese in conto capitale	(-)	7.479.440,83
UU) Fondo pluriennale vincolato in c/capitale (di spesa)	(-)	264.701,02
V) Spese Titolo 3.01 per Acquisizioni di attività finanziarie	(-)	0,00
Y2) Fondo pluriennale vincolato per spese Titolo 3.01 Acquisizioni di attività finanziarie iscritto in spesa	(-)	0,00
E) Spese Titolo 2.04 - Trasferimenti in conto capitale	(+)	0,00
E1) Fondo pluriennale vincolato di spesa - titolo 2.04 Altri trasferimenti in conto capitale	(+)	0,00
VF1) Variazioni di attività finanziarie -saldo di competenza (se positivo VF/3)	(+)	0,00
<b>Z/1) Risultato di competenza in c/capitale</b>		<b>46.626,95</b>
Z/1) Risorse accantonate in c/capitale stanziare nel bilancio dell'esercizio 2025	(-)	0,00
- Risorse vincolate in c/capitale nel bilancio 2025	(-)	338,84
<b>Z/2) Equilibrio di bilancio in c/capitale</b>		<b>46.288,11</b>
- Variazione accantonamenti in c/capitale effettuata in sede di rendiconto (+)/(-)	(-)	0,00
<b>Z/3) Equilibrio complessivo in c/capitale</b>		<b>46.288,11</b>

### 5.3.3 Equilibri bilancio finale

EQUILIBRIO ECONOMICO-FINANZIARIO		COMPETENZA (ACCERTAMENTI E IMPEGNI IMPUTATI ALL'ESERCIZIO)
J) Utilizzo risultato di amministrazione per l'incremento di attività finanziarie	(+)	0,00
J1) Fondo pluriennale vincolato per incremento di attività finanziarie iscritto in entrata	(+)	0,00
J2) Fondo pluriennale vincolato per spese Titolo 3.01 Acquisizioni di attività finanziarie iscritto in entrata	(-)	0,00
S1) Entrate Titolo 5.02 per Riscossione crediti di breve termine	(+)	0,00
S2) Entrate Titolo 5.03 per Riscossione crediti di medio-lungo termine	(+)	0,00
T) Entrate Titolo 5.04 relative a Altre entrate per riduzioni di attività finanziarie	(+)	0,00
X1) Spese Titolo 3.02 per Concessione crediti di breve termine	(-)	0,00
X2) Spese Titolo 3.03 per Concessione crediti di medio-lungo termine	(-)	0,00
Y) Spese Titolo 3.04 per Altre spese per incremento di attività finanziarie	(-)	0,00
Y1) Fondo pluriennale vincolato per incremento di attività finanziarie (di spesa)	(-)	0,00
Y2) Fondo pluriennale vincolato per spese Titolo 3.01 Acquisizioni di attività finanziarie iscritto in spesa	(+)	0,00
<b>VF/1) Variazioni attività finanziaria - saldo di competenza</b>		<b>0,00</b>
- Risorse accantonate - attività finanziarie stanziare nel bilancio dell'esercizio 2025	(-)	0,00
- Risorse vincolate - attività finanziarie nel bilancio	(-)	0,00
<b>VF/2) Variazioni attività finanziaria - equilibrio di bilancio</b>		<b>0,00</b>
- Variazione accantonamenti - attività finanziarie effettuata in sede di rendiconto (+)/(-)	(-)	0,00
<b>VF/3) Variazioni attività finanziaria - equilibrio complessivo</b>		<b>0,00</b>
<b>W/1) RISULTATO DI COMPETENZA (W/1 = O/1 + Z/1)</b>		<b>707.235,83</b>
<b>W/2) EQUILIBRIO DI BILANCIO (W/2 = O2 + Z/2)</b>		<b>635.286,97</b>
<b>W/3) EQUILIBRIO COMPLESSIVO (W/3 = O/3 + Z/3)</b>		<b>548.580,45</b>

#### Saldo corrente ai fini della copertura degli investimenti pluriennali:

<b>O/1) Risultato di competenza di parte corrente</b>		<b>660.608,88</b>
Utilizzo risultato di amministrazione per il finanziamento di spese correnti ricorrenti e per il rimborso dei prestiti al netto del Fondo anticipazione di liquidità	(-)	226.907,34
Entrate non ricorrenti che non hanno dato copertura a impegni	(-)	0,00
- Risorse accantonate di parte corrente stanziare nel bilancio dell'esercizio 2025	(-)	56.805,93
- Variazione accantonamenti di parte corrente effettuata in sede di rendiconto (+)/(-)	(-)	86.706,52
- Risorse vincolate di parte corrente nel bilancio	(-)	14.804,09
<b>Equilibrio di parte corrente ai fini della copertura degli investimenti pluriennali.</b>		<b>275.385,00</b>

## ANALISI DEI RESIDUI

Oltre al risultato della gestione di competenza, per la determinazione del risultato complessivo occorre analizzare la gestione residui. Tale gestione, a differenza di quella di competenza, misura l'andamento e lo smaltimento dei residui relativi agli esercizi precedenti ed è rivolta principalmente al riscontro dell'avvenuto riaccertamento degli stessi, verificando se sussistono ancora le condizioni per un loro mantenimento nel rendiconto quali voci di credito o di debito.

A riguardo l'articolo 228, comma 3, del TUEL dispone che "Prima dell'inserimento nel conto del bilancio dei residui attivi e passivi l'ente locale provvede all'operazione di riaccertamento degli stessi, consistente nella revisione delle ragioni del mantenimento in tutto od in parte dei residui e della corretta imputazione in bilancio, secondo le modalità di cui all'art. 3, comma 4, del decreto legislativo 23 giugno 2011, n. 118, e successive modificazioni."

In linea generale, l'eliminazione di residui attivi produce una diminuzione del risultato di questa gestione, mentre una riduzione di quelli passivi, per il venir meno dei presupposti giuridici, produce effetti positivi.

E' stato quindi chiesto ai Responsabili di Servizio una attenta analisi dei residui attivi e passivi per determinare la loro sussistenza. Le tabelle successive mostrano la dinamica dei residui attivi e passivi nell'esercizio 2025.

## 6.1 Smaltimento residui attivi

Lo smaltimento dei residui attivi corrisponde alla parte riscossa, ovvero la parte che ha trovato compimento nel processo di acquisizione delle entrate.

Nell'ultima colonna vengono evidenziati i residui provenienti dagli anni precedenti riportati nell'esercizio 2025 suddivisi per titolo.

RESIDUI ATTIVI					
DESCRIZIONE	RESIDUI INIZIALI (1)	RESIDUI MANTENUTI (2)	RISCOSSIONI (3)	% RISC (3)/(2)	RESIDUI FINALI (2)-(3)
<b>Titolo 1</b> Entrate correnti di natura tributaria, contributiva e perequativa	4.138.468,69	3.996.107,81	921.900,15	23,07	3.074.207,66
<b>Titolo 2</b> Trasferimenti correnti	997.661,05	866.955,47	451.295,82	52,06	415.659,65
<b>Titolo 3</b> Entrate extratributarie	2.342.959,71	2.345.818,24	488.508,24	20,82	1.857.310,00
<b>Titolo 4</b> Entrate in conto capitale	2.371.757,45	2.376.377,86	1.594.517,45	67,10	781.860,41
<b>Titolo 5</b> Entrate da riduzione di attivita' finanziarie	0,00	0,00	0,00	0,00	0,00
<b>Titolo 6</b> Accensione prestiti	29.453,24	29.453,24	0,00	0,00	29.453,24
<b>Titolo 7</b> Anticipazioni da istituto tesoriere/cassiere	0,00	0,00	0,00	0,00	0,00
<b>Titolo 9</b> Entrate per conto terzi e partite di giro	24.663,33	24.709,17	16.930,00	68,52	7.779,17
<b>TOTALE</b>	<b>9.904.963,47</b>	<b>9.639.421,79</b>	<b>3.473.151,66</b>	<b>36,03</b>	<b>6.166.270,13</b>

## 6.2 Formazione residui attivi

Le entrate accertate e non riscosse al termine dell'esercizio formano nuovi residui per gli esercizi successivi.

Le ultime due colonne evidenziano i residui riportati nell'esercizio 2025 suddivisi per titolo.

FORMAZIONE RESIDUI ATTIVI				
DESCRIZIONE	ACCERTAMENTI (1)	INCASSI (2)	RESIDUI DA COMPETENZA (3)=(1)-(2)	RESIDUI ANNI PRECEDENTI (4)
<b>Titolo 1</b> Entrate correnti di natura tributaria, contributiva e perequativa	3.165.508,63	1.231.677,24	1.933.831,39	3.074.207,66
<b>Titolo 2</b> Trasferimenti correnti	2.594.653,85	1.728.538,51	866.115,34	415.659,65
<b>Titolo 3</b> Entrate extratributarie	805.044,99	239.933,72	565.111,27	1.857.310,00
<b>Titolo 4</b> Entrate in conto capitale	7.374.577,34	2.411.383,86	4.963.193,48	781.860,41
<b>Titolo 5</b> Entrate da riduzione di attivita' finanziarie	0,00	0,00	0,00	0,00
<b>Titolo 6</b> Accensione prestiti	269.767,02	113.568,49	156.198,53	29.453,24
<b>Titolo 7</b> Anticipazioni da istituto tesoriere/cassiere	5.571.432,90	5.571.432,90	0,00	0,00
<b>Titolo 9</b> Entrate per conto terzi e partite di giro	1.745.893,46	1.734.292,41	11.601,05	7.779,17
<b>TOTALE</b>	<b>21.526.878,19</b>	<b>13.030.827,13</b>	<b>8.496.051,06</b>	<b>6.166.270,13</b>

### 6.3 Smaltimento residui passivi

Lo smaltimento dei residui passivi corrisponde alla parte pagata, ovvero la parte che ha trovato compimento nel processo di erogazione delle spese.

Nell'ultima colonna vengono evidenziati i residui provenienti dagli anni precedenti riportati nell'esercizio 2025 suddivisi per titolo.

RESIDUI PASSIVI					
DESCRIZIONE	RESIDUI INIZIALI (1)	RESIDUI MANTENUTI (2)	PAGAMENTI (3)	% PAG (3)/(2)	RESIDUI FINALI (2)-(3)
<b>Titolo 1</b>					
Spese correnti	1.732.179,54	1.728.584,72	1.212.221,79	70,13	516.362,93
<b>Titolo 2</b>					
Spese in conto capitale	2.891.037,97	2.890.934,34	1.852.624,42	64,08	1.038.309,92
<b>Titolo 3</b>					
Spese per incremento di attività finanziarie	7.233,61	7.233,61	0,00	0,00	7.233,61
<b>Titolo 4</b>					
Rimborso di prestiti	0,00	0,00	0,00	0,00	0,00
<b>Titolo 5</b>					
Chiusura Anticipazioni da istituto tesoriere/cassiere	0,00	0,00	0,00	0,00	0,00
<b>Titolo 7</b>					
Spese per conto terzi e partite di giro	7.819,06	7.819,06	7.618,56	97,44	200,50
<b>TOTALE</b>	<b>4.638.270,18</b>	<b>4.634.571,73</b>	<b>3.072.464,77</b>	<b>66,29</b>	<b>1.562.106,96</b>

## 6.4 Formazione residui passivi

Le spese impegnate e non pagate al termine dell'esercizio formano nuovi residui per gli esercizi successivi.

Le ultime due colonne evidenziano i residui riportati nell'esercizio 2025 suddivisi per titolo.

FORMAZIONE RESIDUI PASSIVI				
DESCRIZIONE	IMPEGNI (1)	PAGAMENTI (2)	RESIDUI DA COMPETENZA (3)=(1)-(2)	RESIDUI ANNI PRECEDENTI (4)
<b>Titolo 1</b> Spese correnti	5.184.962,53	3.927.584,34	1.257.378,19	516.362,93
<b>Titolo 2</b> Spese in conto capitale	7.479.440,83	2.170.930,52	5.308.510,31	1.038.309,92
<b>Titolo 3</b> Spese per incremento di attività finanziarie	0,00	0,00	0,00	7.233,61
<b>Titolo 4</b> Rimborso di prestiti	315.203,28	315.203,28	0,00	0,00
<b>Titolo 5</b> Chiusura Anticipazioni da istituto tesoriere/cassiere	5.571.432,90	5.335.623,55	235.809,35	0,00
<b>Titolo 7</b> Spese per conto terzi e partite di giro	1.745.893,46	1.729.184,18	16.709,28	200,50
<b>TOTALE</b>	<b>20.296.933,00</b>	<b>13.478.525,87</b>	<b>6.818.407,13</b>	<b>1.562.106,96</b>

## ASPETTI PATRIMONIALI

Il conto del bilancio evidenzia, oltre ai risultanti finali della gestione autorizzatoria-finanziaria, la situazione economica e patrimoniale-finanziaria dell'ente.

A differenza della contabilità finanziaria che misura gli esborsi monetari sostenuti (spese) e gli introiti monetari (entrate), la contabilità economica misura il valore delle risorse (beni e servizi) utilizzate, cioè i costi, ed il valore dei beni e dei servizi prodotti, cioè i ricavi.

I due tipi di contabilità si differenziano essenzialmente per due aspetti:

- l'aspetto temporale – l'esborso o l'introito monetario possono avvenire in un momento diverso da quello in cui le risorse vengono impiegate;
- l'aspetto strutturale – l'unità organizzativa che impiega le risorse può essere diversa da quella che sostiene il relativo esborso finanziario ed esistono spese ed entrate alle quali non corrispondono costi o ricavi, come ad esempio le entrate da mutui e i rimborsi delle somme prese a prestito, al netto degli interessi, che sono invece un costo.

La situazione economica e patrimoniale dell'ente è stata redatta secondo lo schema previsto dal D. Lgs. 118/2011, attraverso le scritture in partita doppia derivate direttamente dalle scritture rilevate in contabilità finanziaria. Il collegamento tra la contabilità economica e la contabilità finanziaria è stato effettuato attraverso il "Piano dei conti integrato" (previsto dall'art. 4 del D.lgs. n. 118/2011), pertanto la corretta applicazione del principio generale della competenza finanziaria durante la gestione è il presupposto indispensabile per una corretta rilevazione e misurazione delle variazioni economico-patrimoniali per consentire l'integrazione dei due sistemi contabili.

## 7.1 Conto economico

Il conto economico rappresenta il conto di riepilogo di tutti i componenti positivi e negativi, che concorrono alla formazione del risultato economico dell'esercizio: in esso trovano allocazione i saldi positivi o negativi dei proventi, dei costi e degli oneri, riferiti al periodo.

Il saldo del conto economico rappresenta il risultato economico dell'esercizio, evidenzia se positivo l'utile della gestione, se negativo la perdita.

Costituiscono componenti positivi del conto economico i tributi, i contributi perequativi, trasferimenti correnti, i proventi dei servizi pubblici, i proventi derivanti dalla gestione del patrimonio, i proventi finanziari, i proventi straordinari le insussistenze del passivo, le sopravvenienze attive e le plusvalenze da alienazioni.

Gli accertamenti finanziari di competenza sono rettificati al fine di costituire la dimensione finanziaria dei componenti positivi, rilevando i seguenti elementi:

1. ratei attivi e risconti passivi;
2. le variazioni in aumento o in diminuzione delle rimanenze;
3. i costi capitalizzati a carico di diversi esercizi;
4. le quote di ricavi pluriennali;
5. l'imposta sul valore aggiunto per le attività effettuate in regime d'impresa.

Costituiscono componenti negativi del conto economico l'acquisto di materie prime e dei beni di consumo, le prestazioni di servizi, il godimento di beni di terzo, la spesa di personale, i trasferimenti a terzi, gli interessi passivi e gli oneri finanziari diversi, le imposte e tasse a carico dell'Ente, gli oneri straordinari compresa la svalutazione di crediti, le minusvalenze da alienazioni, gli ammortamenti e le insussistenze dell'attivo come i minori crediti e i minori residui attivi.

Il conto economico si suddivide nelle seguenti classi di valori:

### -COMPONENTI POSITIVI DELLA GESTIONE

Risultante dalla somma delle variazioni economiche positive del periodo, relative alle operazioni di ordinaria e continuativa gestione, evidenzia l'entità complessiva dei proventi dell'esercizio al netto di quelli relativi alle partecipazioni in società ed aziende speciali.

### -COMPONENTI NEGATIVI DELLA GESTIONE

Risultante dalla somma delle variazioni economiche negative del periodo, relative alle operazioni di ordinaria e continuativa gestione, mostra l'entità complessiva dei costi e degli oneri dell'esercizio al netto di quelli finanziari e di quelli relativi alle partecipazioni in società ed aziende speciali, e comprende le quote di ammortamento economico.

### -PROVENTI ED ONERI FINANZIARI

Risultante dalla somma algebrica delle variazioni economiche positive e negative del periodo, mostra il risultato netto realizzato dalla gestione finanziaria dell'ente.

### -PROVENTI ED ONERI STRAORDINARI

Risultante dalla somma di tutte le variazioni economiche positive relative alle operazioni non prevedibili e non continuative della gestione.

Riepilogo del conto economico	2025
Componenti positivi della gestione	0,00
Componenti negativi della gestione	0,00
Proventi ed oneri finanziari	0,00
Proventi ed oneri straordinari	0,00
<b>RISULTATO DELL'ESERCIZIO (al netto delle imposte)</b>	<b>0,00</b>

## 7.2 Stato patrimoniale

Lo stato patrimoniale sintetizza, prendendo in considerazione i macro aggregati di sintesi, la ricchezza complessiva dell'ente, ottenuta dalla differenza tra il valore delle attività e delle passività. Il prospetto si sviluppa in senso verticale con una serie di classi che descrivono le voci riclassificate in virtù del loro grado di liquidità, inteso come la capacità del singolo cespite di trasformarsi in modo più o meno rapido in denaro. Per questo motivo il modello contabile indica, in sequenza, le immobilizzazioni (suddivise in immateriali, materiali e finanziarie), seguite dall'attivo circolante (composto dalle rimanenze, dai crediti, dalle attività finanziarie non immobilizzate e dalle disponibilità liquide) e dai ratei e risconti attivi. Anche il prospetto del passivo si sviluppa in senso verticale con una serie di classi definite secondo un criterio diverso, però, da quello adottato per l'attivo, dato che non viene considerato il grado di esigibilità della passività (velocità di estinzione della posta riclassificata in passività a breve, medio e lungo termine) ma la natura stessa dell'elemento. Per questo motivo sono indicati in progressione il patrimonio netto, i conferimenti, i debiti e, come voce di chiusura, i ratei ed i risconti passivi. La differenza tra attivo e passivo mostra il patrimonio netto, e quindi la ricchezza netta posseduta. Si tratta, naturalmente, di un valore puramente teorico dato che non è pensabile che un ente pubblico smobilizzi interamente il suo patrimonio per cederlo a terzi. Questa possibilità, infatti, appartiene al mondo dell'azienda privata e non all'ente locale, dove il carattere istituzionale della propria attività, entro certi limiti (mantenimento degli equilibri di bilancio) è prevalente su ogni altra considerazione di tipo patrimoniale.

L'attivo del conto del patrimonio si suddivide nelle seguenti classi di valori:

### - IMMOBILIZZAZIONI IMMATERIALI

Sono raggruppati gli investimenti durevoli aventi la caratteristica di essere intangibili e portare un'utilità pluriennale all'ente.

### - IMMOBILIZZAZIONI MATERIALI

Comprendono i beni demaniali, i terreni e fabbricati disponibili e indisponibili, gli automezzi, le attrezzature, i mobili e le macchine d'ufficio.

### - IMMOBILIZZAZIONI FINANZIARIE

Comprendono i valori relativi a partecipazioni in enti e organismi.

### - RIMANENZE

Comprendono l'insieme dei beni mobili, quali prodotti finiti, materie prime, semilavorati ecc., risultanti dalle scritture inventariali e di magazzino di fine esercizio.

### -CREDITI

Comprendono le obbligazioni giuridiche perfezionate esigibili, per le quali il servizio è stato reso o è avvenuto lo scambio di beni.

### -ATTIVITA' FINANZIARIE NON IMMOBILIZZATE

Si tratta di beni (titoli, partecipazioni etc.) acquistati dall'ente ma destinati a realizzare investimenti a breve termine.

### -DISPONIBILITÀ LIQUIDE

Comprendono il tutte quelle attività correnti che si presentano direttamente sotto forma di liquidità o che hanno il requisito di essere trasformate in moneta di conto in brevissimo tempo.

### -RATEI E RISCONTI ATTIVI

I ratei attivi riguardano quegli importi di competenza dell'esercizio in corso di maturazione alla fine dell'esercizio, ma la cui manifestazione numeraria avviene nell'esercizio successivo. I ratei attivi possono derivare solo dalla parte corrente e mai dalla parte in conto capitale, inoltre, non possono essere rilevati come ratei le somme comprese nei residui attivi. I risconti attivi riguardano spese di competenza dell'esercizio successivo la cui manifestazione numeraria, però, è avvenuta nell'esercizio in corso.

Il passivo del conto del patrimonio si suddivide nelle seguenti classi di valori:

### - PATRIMONIO NETTO

Misura il valore dei mezzi propri dell'ente ottenuto quale differenza tra attività e passività patrimoniale. Il legislatore ha ritenuto opportuno evidenziare:

Il fondo di dotazione: è la garanzia, al netto dei beni demaniali, che l'ente offre ai suoi creditori in caso di deficit.

Le riserve: risultati economici di esercizi precedenti, da capitale e da permessi di costruire.

Risultato economico di esercizio

### - FONDO PER RISCHI ED ONERI

Comprendono accantonamenti a fondi rischi e oneri destinati a coprire perdite o debiti.

### - TRATTAMENTO DI FINE RAPPORTO

- DEBITI

Comprendono l'insieme delle posizioni debitorie contratte dall'ente. (finanziamenti degli investimenti, debiti verso fornitori, amministrazioni pubbliche, organismi partecipati e altri soggetti, debiti tributari verso istituti di previdenza e sicurezza sociale).

- RATEI E RISCONTI PASSIVI

I ratei passivi sono quote di costi che avranno la manifestazione numeraria in esercizi futuri, i risconti passivi sono quote di ricavi riscossi anticipatamente.

Riepilogo dello stato patrimoniale			
ATTIVO	2025	PASSIVO	2025
Crediti verso P.A. fondo di dotazione	0,00	Fondo di dotazione	5.649.796,02
Immobilizzazioni immateriali	12.334,16	Riserve	9.748.382,59
Immobilizzazioni materiali	13.057.017,42	Risultato economico d'esercizio	0,00
Immobilizzazioni finanziarie	0,00	Risultati economici di esercizi precedenti	0,00
Rimanenze	0,00	Riserve negative per beni indisponibili	-3.914.251,38
Crediti	10.245.796,15	<i>Patrimonio netto</i>	11.483.927,23
Attività finanziarie non immobilizzate	0,00	Fondo per rischi ed oneri	638.001,47
Disponibilità liquide	412.653,65	Trattamento di fine rapporto	0,00
Ratei e risconti attivi	0,00	Debiti	11.503.823,51
		Ratei e risconti passivi	102.049,17
<b>TOTALE DELL'ATTIVO</b>	<b>23.727.801,38</b>	<b>TOTALE DEL PASSIVO</b>	<b>23.727.801,38</b>

### 7.3 Le società partecipate

#### DENOMINAZIONE

ATO ME 1 SPA IN LIQUIDAZIONE C.F. 02683660837 9,15%

S.R.R. MESSINA SOCIETA' CONSORTILE C.F. 03279530830 2,50%

ASMEL SOCIETA' CONSORTILE a r l C.F. 12236141003 0,822

DENOMINAZIONE	CONSOLIDAMENTO	CAPITALE SOTTOSCRITTO	% PARTECIPAZIONE
---------------	----------------	-----------------------	------------------

# ALTRE INFORMAZIONI

## 8.1 Situazione di cassa

La presente relazione è stata redatta dalla Giunta ai sensi dell'art. 231 TUEL e predisposta secondo le modalità previste dall'art. 11, comma 6, del D.Lgs. n. 118/2011 e successive modificazioni nonché dell'art. 2427 del Codice Civile.

I documenti contabili allegati sono stati predisposti secondo le regole stabilite dalla normativa in vigore e sono coerenti con le "Disposizioni in materia di armonizzazione dei sistemi contabili e degli schemi di bilancio" (D.Lgs.n.118/11). Il bilancio è in equilibrio in termini di stanziamenti definitivi e la scomposizione dello stesso nelle singole componenti rispecchia le prescrizioni di legge.

SITUAZIONE DI CASSA	COMPETENZA	RESIDUO	TOTALE
<b>Fondo di cassa iniziale</b>			
con vincolo			0,00
senza vincolo			47.011,85
<b>Totale</b>			<b>47.011,85</b>
<b>Reversali</b>			
con vincolo	0,00	0,00	0,00
senza vincolo	13.030.827,13	3.473.151,66	16.503.978,79
<b>Movimenti emessi 9751 Totale</b>	<b>13.030.827,13</b>	<b>3.473.151,66</b>	<b>16.503.978,79</b>
<b>Mandati</b>			
con vincolo	0,00	0,00	0,00
senza vincolo	13.478.525,87	3.072.464,77	16.550.990,64
<b>Movimenti emessi 4271 Totale</b>	<b>13.478.525,87</b>	<b>3.072.464,77</b>	<b>16.550.990,64</b>
<b>Fondo di cassa finale</b>			
con vincolo			0,00
senza vincolo			0,00
<b>Totale</b>			<b>0,00</b>
riscossioni da regolarizzare			0,00
pagamenti da regolarizzare			0,00
<b>Totale</b>			<b>0,00</b>

## 8.2 Fondo crediti di dubbia esigibilità'

L'ente ha provveduto all'accantonamento di una quota del risultato di amministrazione al fondo crediti di dubbia esigibilità come richiesto al punto 3.3 del principio contabile applicato 4.2. al D.Lgs.118/2011 e s.m.i..

Per la determinazione del F.C.D.E. l'Ente ha utilizzato il metodo della media semplice rapporto anni 2020-2024.

Di seguito l'accantonamento a F.C.D.E. che viene evidenziato nel Risultato d'amministrazione è stato contabilizzato in €. 4.069.430,54

<b>FONDO CREDITI DUBBIA ESIGIBILITA'</b>	<b>RESIDUI ATTIVI FORMATISI NELL'ESERCIZIO</b>	<b>RESIDUI ATTIVI DEGLI ESERCIZI PRECEDENTI (b)</b>	<b>FONDO CREDITI DUBBIA ESIGIBILITA' (e)</b>	<b>% di accantonamento al fondo crediti di dubbia esigibilità</b>
TITOLO 1 Entrate correnti di natura tributaria, contributiva e perequativa	1.933.831,39	3.074.207,66	2.831.479,92	56,54
TITOLO 2 Trasferimenti correnti	866.115,34	415.659,65	0,00	0,00
TITOLO 3 Entrate extratributarie	565.111,27	1.857.310,00	1.321.876,55	54,57
TITOLO 4 Entrate in conto capitale	4.963.193,48	781.860,41	0,00	0,00
TITOLO 5 Entrate da riduzione di attività finanziarie	0,00	0,00	0,00	0,00
<b>TOTALE GENERALE</b>	<b>8.328.251,48</b>	<b>6.129.037,72</b>	<b>4.153.356,47</b>	<b>28,73</b>

### 8.3 Fondo pluriennale vincolato

Con delibera di Giunta n. 96 del 02/04/2026 è stato approvato il riaccertamento ordinario dei residui attivi e passivi ai sensi dell'art. 3 comma 4 e del d.lgs 118/2011 ai fini della formazione del rendiconto 2025 con la quale sono state effettuate le variazioni agli stanziamenti del fondo pluriennale vincolato e agli stanziamenti correlati del bilancio di previsione finanziario 2026/2028 necessarie alla reimputazione delle entrate e delle spese riaccertate.

Il fondo pluriennale vincolato (FPV) è un saldo finanziario costituito da risorse già accertate e destinate al finanziamento di obbligazioni passive già impegnate ma esigibili in esercizi successivi a quello in cui è accertata l'entrata.

Nel bilancio di previsione, il fondo pluriennale vincolato stanziato tra le spese è composto da due quote distinte:

a) la quota di risorse accertate negli esercizi precedenti che costituiscono la copertura di spese già impegnate negli esercizi precedenti a quello cui si riferisce il bilancio ma che devono essere imputate agli esercizi successivi in base al criterio delle esigibilità; tale quota è stata iscritta a bilancio nella parte spesa, contestualmente e per il medesimo valore del Fondo Pluriennale Vincolato in entrata, per mezzo di variazione adottata dal Consiglio contestualmente all'approvazione del rendiconto 2025, a seguito della conclusione dell'attività di riaccertamento ordinario dei residui;

b) le risorse che si prevede di accertare nel corso di un esercizio, destinate a costituire la copertura di spese che si prevede di impegnare nel corso dello stesso con imputazione agli esercizi successivi; questa fattispecie è quella prevista nel bilancio di previsione 2026/2028, sfalsata di un anno tra spesa (anno n) ed entrata (anno n+1) ed è desumibile dal crono programma degli stati di avanzamento dei lavori relativi agli interventi di spesa di investimento programmati.

MISSIONI E PROGRAMMI	FPV al 31/12/2024	FPV al 31/12/2025
<b>1 Missione 1 Servizi istituzionali, generali e di gestione</b>		
1.01 Organi istituzionali	0,00	0,00
1.02 Segreteria generale	0,00	0,00
1.03 Gestione economica, finanziaria, programmazione e provveditorato	0,00	0,00
1.04 Gestione delle entrate tributarie e servizi fiscali	0,00	0,00
1.05 Gestione dei beni demaniali e patrimoniali	32.500,00	0,00
1.06 Ufficio tecnico	0,00	0,00
1.07 Elezioni e consultazioni popolari - Anagrafe e stato civile	0,00	0,00
1.08 Statistica e sistemi informativi	0,00	0,00
1.09 Assistenza tecnico-amministrativa agli enti locali	0,00	0,00
1.10 Risorse umane	0,00	0,00
1.11 Altri servizi generali	0,00	17.719,17
1.12 Politica regionale unitaria per i servizi istituzionali, generali e di gestione (solo per le Regioni)	0,00	0,00
<b>Totale Missione 1 Servizi istituzionali, generali e di gestione</b>	<b>32.500,00</b>	<b>17.719,17</b>
<b>2 Missione 2 Giustizia</b>		
2.01 Uffici giudiziari	0,00	0,00
2.02 Casa circondariale e altri servizi	0,00	0,00
2.03 Politica regionale unitaria per la giustizia (solo per le Regioni)	0,00	0,00
<b>Totale Missione 2 Giustizia</b>	<b>0,00</b>	<b>0,00</b>
<b>3 Missione 3 Ordine pubblico e sicurezza</b>		
3.01 Polizia locale e amministrativa	0,00	0,00
3.02 Sistema integrato di sicurezza urbana	0,00	0,00
3.03 Politica regionale unitaria per l'ordine pubblico e la sicurezza (solo per le Regioni)	0,00	0,00
<b>Totale Missione 3 Ordine pubblico e sicurezza</b>	<b>0,00</b>	<b>0,00</b>
<b>4 Missione 4 Istruzione e diritto allo studio</b>		
4.01 Istruzione prescolastica	0,00	235.060,91
4.02 Altri ordini di istruzione non universitaria	0,00	0,00
4.03 Edilizia scolastica (solo per le Regioni)	0,00	0,00
4.04 Istruzione universitaria	0,00	0,00
4.05 Istruzione tecnica superiore	0,00	0,00
4.06 Servizi ausiliari all'istruzione	0,00	0,00
4.07 Diritto allo studio	0,00	0,00
4.08 Politica regionale unitaria per l'istruzione e il diritto allo studio (solo per le Regioni)	0,00	0,00
<b>Totale Missione 4 Istruzione e diritto allo studio</b>	<b>0,00</b>	<b>235.060,91</b>
<b>5 Missione 5 Tutela e valorizzazione dei beni e delle attività culturali</b>		
5.01 Valorizzazione dei beni di interesse storico.	0,00	0,00
5.02 Attività culturali e interventi diversi nel settore culturale	0,00	0,00
5.03 Politica regionale unitaria per la tutela dei beni e delle attività culturali (solo per le Regioni)	0,00	0,00
<b>Totale Missione 5 Tutela e valorizzazione dei beni e delle attività culturali</b>	<b>0,00</b>	<b>0,00</b>
<b>6 Missione 6 Politiche giovanili, sport e tempo libero</b>		
6.01 Sport e tempo libero	0,00	0,00
6.02 Giovani	0,00	0,00
6.03 Politica regionale unitaria per i giovani, lo sport e il tempo libero (solo per le Regioni)	0,00	0,00
<b>Totale Missione 6 Politiche giovanili, sport e tempo libero</b>	<b>0,00</b>	<b>0,00</b>

MISSIONI E PROGRAMMI		FPV al 31/12/2024	FPV al 31/12/2025
<b>7 Missione 7 Turismo</b>			
7.01	Sviluppo e valorizzazione del turismo	0,00	0,00
7.02	Politica regionale unitaria per il turismo (solo per le Regioni)	0,00	0,00
<b>Totale Missione 7 Turismo</b>		<b>0,00</b>	<b>0,00</b>
<b>8 Missione 8 Assetto del territorio ed edilizia abitativa</b>			
8.01	Urbanistica e assetto del territorio	0,00	113.970,11
8.02	Edilizia residenziale pubblica e locale e piani di edilizia economico-popolare	0,00	0,00
8.03	Politica regionale unitaria per l'assetto del territorio e l'edilizia abitativa (solo per le Regioni)	0,00	0,00
<b>Totale Missione 8 Assetto del territorio ed edilizia abitativa</b>		<b>0,00</b>	<b>113.970,11</b>
<b>9 Missione 9 Sviluppo sostenibile e tutela del territorio e dell'ambiente</b>			
9.01	Difesa del suolo	0,00	0,00
9.02	Tutela, valorizzazione e recupero ambientale	0,00	0,00
9.03	Rifiuti	0,00	0,00
9.04	Servizio idrico integrato	0,00	0,00
9.05	Aree protette, parchi naturali, protezione naturalistica e forestazione	0,00	0,00
9.06	Tutela e valorizzazione delle risorse idriche	0,00	0,00
9.07	Sviluppo sostenibile territorio montano piccoli Comuni	0,00	0,00
9.08	Qualità dell'aria e riduzione dell'inquinamento	0,00	0,00
9.09	Politica regionale unitaria per lo sviluppo sostenibile e la tutela del territorio e l'ambiente (solo per le Regioni)	0,00	0,00
<b>Totale Missione 9 Sviluppo sostenibile e tutela del territorio e dell'ambiente</b>		<b>0,00</b>	<b>0,00</b>
<b>10 Missione 10 Trasporti e diritto alla mobilità</b>			
10.01	Trasporto ferroviario	0,00	0,00
10.02	Trasporto pubblico locale	0,00	0,00
10.03	Trasporto per vie d'acqua	0,00	0,00
10.04	Altre modalità di trasporto	0,00	0,00
10.05	Viabilità e infrastrutture stradali	0,00	0,00
10.06	Politica regionale unitaria per i trasporti e il diritto alla mobilità (solo per le Regioni)	0,00	0,00
<b>Totale Missione 10 Trasporti e diritto alla mobilità</b>		<b>0,00</b>	<b>0,00</b>
<b>11 Missione 11 Soccorso civile</b>			
11.01	Sistema di protezione civile	0,00	0,00
11.02	Interventi a seguito di calamità naturali	0,00	0,00
11.03	Politica regionale unitaria per il soccorso e la protezione civile (solo per le Regioni)	0,00	0,00
<b>Totale Missione 11 Soccorso civile</b>		<b>0,00</b>	<b>0,00</b>
<b>12 Missione 12 Diritti sociali, politiche sociali e famiglia</b>			
12.01	Interventi per l'infanzia e i minori e per asili nido	0,00	0,00
12.02	Interventi per la disabilità	0,00	0,00
12.03	Interventi per gli anziani	0,00	0,00
12.04	Interventi per soggetti a rischio di esclusione sociale	0,00	0,00
12.05	Interventi per le famiglie	0,00	0,00
12.06	Interventi per il diritto alla casa	0,00	0,00
12.07	Programmazione e governo della rete dei servizi sociosanitari e sociali	0,00	0,00
12.08	Cooperazione e associazionismo	0,00	0,00
12.09	Servizio necroscopico e cimiteriale	0,00	0,00
12.10	Politica regionale unitaria per i diritti sociali e la famiglia (solo per le Regioni)	0,00	0,00

MISSIONI E PROGRAMMI	FPV al 31/12/2024	FPV al 31/12/2025
<b>Totale Missione 12 Diritti sociali, politiche sociali e famiglia</b>	0,00	0,00
<b>13 Missione 13 Tutela della salute</b>		
13.01 Servizio sanitario regionale - finanziamento ordinario corrente per la garanzia dei LEA	0,00	0,00
13.02 Servizio sanitario regionale - finanziamento aggiuntivo corrente per livelli di assistenza superiori ai LEA	0,00	0,00
13.03 Servizio sanitario regionale - finanziamento aggiuntivo corrente per la copertura dello squilibrio di bilancio corrente	0,00	0,00
13.04 Servizio sanitario regionale - ripiano di disavanzi sanitari relativi ad esercizi pregressi	0,00	0,00
13.05 Servizio sanitario regionale - investimenti sanitari	0,00	0,00
13.06 Servizio sanitario regionale - restituzione maggiori gettiti SSN	0,00	0,00
13.07 Ulteriori spese in materia sanitaria	0,00	0,00
13.08 Politica regionale unitaria per la tutela della salute (solo per le Regioni)	0,00	0,00
<b>Totale Missione 13 Tutela della salute</b>	0,00	0,00
<b>14 Missione 14 Sviluppo economico e competitività</b>		
14.01 Industria PMI e Artigianato	0,00	0,00
14.02 Commercio - reti distributive - tutela dei consumatori	0,00	0,00
14.03 Ricerca e innovazione	0,00	0,00
14.04 Reti e altri servizi di pubblica utilità	0,00	0,00
14.05 Politica regionale unitaria per lo sviluppo economico e la competitività (solo per le Regioni)	0,00	0,00
<b>Totale Missione 14 Sviluppo economico e competitività</b>	0,00	0,00
<b>15 Missione 15 Politiche per il lavoro e la formazione professionale</b>		
15.01 Servizi per lo sviluppo del mercato del lavoro	0,00	0,00
15.02 Formazione professionale	0,00	0,00
15.03 Sostegno all'occupazione	0,00	0,00
15.04 Politica regionale unitaria per il lavoro e la formazione professionale (solo per le Regioni)	0,00	0,00
<b>Totale Missione 15 Politiche per il lavoro e la formazione professionale</b>	0,00	0,00
<b>16 Missione 16 Agricoltura, politiche agroalimentari e pesca</b>		
16.01 Sviluppo del settore agricolo e del sistema agroalimentare	0,00	0,00
16.02 Caccia e pesca	0,00	0,00
16.03 Politica regionale unitaria per l'agricoltura, i sistemi agroalimentari, la caccia e la pesca (solo per le Regioni)	0,00	0,00
<b>Totale Missione 16 Agricoltura, politiche agroalimentari e pesca</b>	0,00	0,00
<b>17 Missione 17 Energia e diversificazione delle fonti energetiche</b>		
17.01 Fonti energetiche	0,00	0,00
17.02 Politica regionale unitaria per l'energia e la diversificazione delle fonti energetiche (solo per le Regioni)	0,00	0,00
<b>Totale Missione 17 Energia e diversificazione delle fonti energetiche</b>	0,00	0,00
<b>18 Missione 18 Relazioni con le altre autonomie territoriali e locali</b>		
18.01 Relazioni finanziarie con le altre autonomie territoriali	0,00	0,00
18.02 Politica regionale unitaria per le relazioni con le altre autonomie territoriali e locali (solo per le Regioni)	0,00	0,00
<b>Totale Missione 18 Relazioni con le altre autonomie territoriali e locali</b>	0,00	0,00
<b>19 Missione 19 Relazioni internazionali</b>		
19.01 Relazioni internazionali e Cooperazione allo sviluppo	0,00	0,00
19.02 Cooperazione territoriale (solo per le Regioni)	0,00	0,00
<b>Totale Missione 19 Relazioni internazionali</b>	0,00	0,00

MISSIONI E PROGRAMMI	FPV al 31/12/2024	FPV al 31/12/2025
<b>TOTALE GENERALE</b>	32.500,00	366.750,19

#### **8.4 Indicatori di bilancio**

L'articolo 18-bis del decreto legislativo n. 118 del 2011 prevede che le Regioni, gli enti locali e i loro enti ed organismi strumentali, adottino un sistema di indicatori semplici, denominato "Piano degli indicatori e dei risultati attesi di bilancio" misurabili e riferiti ai programmi e agli altri aggregati del bilancio, costruiti secondo criteri e metodologie comuni.

Le tabelle successive mostrano gli indicatori di bilancio rilevati in sede di rendicontazione.

#### 8.4.1 Indicatori sintetici

TIPOLOGIA INDICATORE	DEFINIZIONE	VALORE INDICATORE (dati percentuali)
<b>1 Rigidità strutturale di bilancio</b>		
1.1 Incidenza spese rigide (ripiano disavanzo, personale e debito) su entrate correnti	[ripiano disavanzo a carico dell'esercizio + Impegni (Macroaggregati 1.1 Redditi di lavoro dipendente + pdc 1.02.01.01.000 IRAP – FPV entrata concernente il Macroaggregato 1.1 + FPV personale in uscita 1.1 + 1.7 Interessi passivi + Titolo 4 Rimborsamento prestiti)] / (Accertamenti primi tre titoli Entrate e trasferimenti in conto capitale per ripiano disavanzi pregressi)	38,60
<b>2 Entrate correnti</b>		
2.1 Incidenza degli accertamenti di parte corrente sulle previsioni iniziali di parte corrente	Totale accertamenti primi tre titoli di entrata / Stanziamenti iniziali di competenza dei primi tre titoli delle Entrate	109,70
2.2 Incidenza degli accertamenti di parte corrente sulle previsioni definitive di parte corrente	Totale accertamenti primi tre titoli di entrata / Stanziamenti definitivi di competenza dei primi tre titoli delle Entrate	96,32
2.3 Incidenza degli accertamenti delle entrate proprie sulle previsioni iniziali di parte corrente	Totale accertamenti (pdc E.1.01.00.00.000 Tributi – Compartecipazioni di tributi E.1.01.04.00.000 + E.3.00.00.00.000 Entrate extratributarie) / Stanziamenti iniziali di competenza dei primi tre titoli delle Entrate	62,56
2.4 Incidenza degli accertamenti delle entrate proprie sulle previsioni definitive di parte corrente	Totale accertamenti (pdc E.1.01.00.00.000 Tributi – Compartecipazioni di tributi E.1.01.04.00.000 + E.3.00.00.00.000 Entrate extratributarie) / Stanziamenti definitivi di competenza dei primi tre titoli delle Entrate	54,93
2.5 Incidenza degli incassi correnti sulle previsioni iniziali di parte corrente	Totale incassi c/competenza e c/residui dei primi tre titoli di entrata / Stanziamenti iniziali di cassa dei primi tre titoli delle Entrate	53,93
2.6 Incidenza degli incassi correnti sulle previsioni definitive di parte corrente	Totale incassi c/competenza e c/residui primi tre titoli di entrata / Stanziamenti definitivi di cassa dei primi tre titoli delle Entrate	36,23
2.7 Incidenza degli incassi delle entrate proprie sulle previsioni iniziali di parte corrente	Totale incassi c/competenza e c/residui (pdc E.1.01.00.00.000 Tributi – Compartecipazioni di tributi E.1.01.04.00.000 + E.3.00.00.00.000 Entrate extratributarie) / Stanziamenti iniziali di cassa dei primi tre titoli delle Entrate	28,01
2.8 Incidenza degli incassi delle entrate proprie sulle previsioni definitive di parte corrente	Totale incassi c/competenza e c/residui (pdc E.1.01.00.00.000 Tributi – Compartecipazioni di tributi E.1.01.04.00.000 + E.3.00.00.00.000 Entrate extratributarie) / Stanziamenti definitivi di cassa dei primi tre titoli delle Entrate	18,81
<b>3 Anticipazioni dell'Istituto tesoriere</b>		
3.1 Utilizzo medio Anticipazioni di tesoreria	Somatoria degli utilizzi giornalieri delle anticipazioni nell'esercizio / (365 x max previsto dalla norma)	0,33
3.2 Anticipazione chiuse solo contabilmente	Anticipazione di tesoreria all'inizio dell'esercizio successivo / max previsto dalla norma	9,70
<b>4 Spese di personale</b>		
4.1 Incidenza della spesa di personale sulla spesa corrente	Impegni (Macroaggregato 1.1 Redditi di lavoro dipendente + pdc 1.02.01.01.000 IRAP + FPV personale in uscita 1.1 – FPV personale in entrata concernente il Macroaggregato 1.1) / (Impegni Spesa corrente – FCDE corrente + FPV concernente il Macroaggregato 1.1 – FPV di entrata concernente il Macroaggregato 1.1)	31,43
4.2 Incidenza del salario accessorio ed incentivante rispetto al totale della spesa di personale Indica il peso delle componenti afferenti la contrattazione decentrata dell'ente rispetto al totale dei redditi da lavoro	Impegni (pdc 1.01.01.004 + 1.01.01.008 indennità e altri compensi al personale a tempo indeterminato e determinato + pdc 1.01.01.003 + 1.01.01.007 straordinario al personale a tempo indeterminato e determinato + FPV in uscita concernente il Macroaggregato 1.1 – FPV di entrata concernente il Macroaggregato 1.1) / Impegni (Macroaggregato 1.1 Redditi di lavoro dipendente + pdc U.1.02.01.01.000 IRAP + FPV in uscita concernente il Macroaggregato 1.1 – FPV in entrata concernente il Macroaggregato 1.1)	1,72
4.3 Incidenza spesa personale flessibile rispetto al totale della spesa di personale Indica come gli enti soddisfano le proprie esigenze di risorse umane, mixando le varie alternative contrattuali più rigide (personale dipendente) o meno rigide (forme di lavoro)	Impegni (pdc U.1.03.02.010.000 Consulenze + pdc U.1.03.02.12.000 lavoro flessibile/LSU/Lavoro interinale + pdc U.1.03.02.11.000 Prestazioni professionali e specialistiche) / Impegni (Macroaggregato 1.1 Redditi di lavoro dipendente + pdc U.1.02.01.01.000 IRAP + FPV in uscita concernente il Macroaggregato 1.1 – FPV in entrata concernente il Macroaggregato 1.1)	15,14
4.4 Spesa di personale procapite (Indicatore di equilibrio dimensionale in valore assoluto)	Impegni (Macroaggregato 1.1 Redditi di lavoro dipendente + pdc 1.02.01.01.000 IRAP + FPV personale in uscita 1.1 – FPV personale in entrata concernente il Macroaggregato 1.1) / popolazione residente al 1° gennaio (al 1° gennaio dell'esercizio di	343,40

TIPOLOGIA INDICATORE	DEFINIZIONE	VALORE INDICATORE (dati percentuali)
	riferimento o, se non disponibile, al 1° gennaio dell'ultimo anno disponibile)	
<b>5 Esternalizzazione dei servizi</b>		
5.1 Indicatore di esternalizzazione dei servizi	(pdc U.1.03.02.15.000 Contratti di servizio pubblico + pdc U.1.04.03.01.000 Trasferimenti correnti a imprese controllate + pdc U.1.04.03.02.000 Trasferimenti correnti a altre imprese partecipate) / totale spese Titolo I	22,87
<b>6 Interessi passivi</b>		
6.1 Incidenza degli interessi passivi sulle entrate correnti	Impegni Macroaggregato 1.7 "Interessi passivi" / Accertamenti primi tre titoli delle Entrate ("Entrate correnti")	2,63
6.2 Incidenza degli interessi passivi sulle anticipazioni sul totale della spesa per interessi passivi	Impegni voce del pdc U.1.07.06.04.000 "Interessi passivi su anticipazioni di tesoreria" / Impegni Macroaggregato 1.7 "Interessi passivi"	6,24
6.3 Incidenza interessi di mora sul totale della spesa per interessi passivi	Impegni voce del pdc U.1.07.06.02.000 "Interessi di mora" / Impegni Macroaggregato 1.7 "Interessi passivi"	0,00
<b>7 Investimenti</b>		
7.1 Incidenza investimenti sul totale della spesa corrente e in conto capitale	Impegni (Macroaggregato 2.2 "Investimenti fissi lordi e acquisto di terreni" + Macroaggregato 2.3 "Contributi agli investimenti") / totale Impegni Tit. I + II	50,17
7.2 Investimenti diretti procapite (in valore assoluto)	Impegni per Macroaggregato 2.2 "Investimenti fissi lordi e acquisto di terreni" / popolazione residente al 1° gennaio(al 1° gennaio dell'esercizio di riferimento o, se non disponibile, al 1° gennaio dell'ultimo anno disponibile)	106,09
7.3 Contributi agli investimenti procapite (in valore assoluto)	Impegni per Macroaggregato 2.3 "Contributi agli investimenti" / popolazione residente (al 1° gennaio dell'esercizio di riferimento o, se non disponibile, al 1° gennaio dell'ultimo anno disponibile)	1.339,01
7.4 Investimenti complessivi procapite (in valore assoluto)	Impegni per Macroaggregati 2.2 "Investimenti fissi lordi e acquisto di terreni" e 2.3 "Contributi agli investimenti" / popolazione residente (al 1° gennaio dell'esercizio di riferimento o, se non disponibile, al 1° gennaio dell'ultimo anno disponibile)	1.445,10
7.5 Quota investimenti complessivi finanziati dal risparmio corrente	Margine corrente di competenza/[Impegni + relativi FPV (Macroaggregato 2.2 "Investimenti fissi lordi e acquisto di terreni" + Macroaggregato 2.3 "Contributi agli investimenti")](9)	0,00
7.6 Quota investimenti complessivi finanziati dal saldo positivo delle partite finanziarie	Saldo positivo delle partite finanziarie /[Impegni + relativi FPV (Macroaggregato 2.2 "Investimenti fissi lordi e acquisto di terreni" + Macroaggregato 2.3 "Contributi agli investimenti")](9)	0,00
7.7 Quota investimenti complessivi finanziati da debito	Accertamenti (Titolo 6Accensione prestiti - Categoria 6.02.02 Anticipazioni - Categoria 6.03.03 Accensione prestiti a seguito di escussione di garanzie - Accensioni di prestiti da rinegoziazioni) / [Impegni + relativi FPV (Macroaggregato 2.2 Investimenti fissi lordi e acquisto di terreni + Macroaggregato 2.3 Contributi agli investimenti)] (9)	4,08
<b>8 Analisi dei residui</b>		
8.1 Incidenza nuovi residui passivi di parte corrente su stock residui passivi correnti	Totale residui passivi titolo 1 di competenza dell'esercizio / Totale residui passivi titolo 1 al 31 dicembre	70,89
8.2 Incidenza nuovi residui passivi in c/capitale su stock residui passivi in conto capitale al 31 dicembre	Totale residui passivi titolo 2 di competenza dell'esercizio/ Totale residui titolo 2 al 31 dicembre	83,64
8.3 Incidenza nuovi residui passivi per incremento attività finanziarie su stock residui passivi per incremento attività finanziarie al 31 dicembre	Totale residui passivi titolo 3 di competenza dell'esercizio / Totale residui passivi titolo 3 al 31 dicembre	0,00
8.4 Incidenza nuovi residui attivi di parte corrente su stock residui attivi di parte corrente	Totale residui attivi titoli 1,2,3 di competenza dell'esercizio / Totale residui attivi titoli 1, 2 e 3 al 31 dicembre	38,63
8.5 Incidenza nuovi residui attivi in c/capitale su stock residui attivi in c/capitale	Totale residui attivi titolo 4 di competenza dell'esercizio / Totale residui attivi titolo 4 al 31 dicembre	86,39
8.6 Incidenza nuovi residui attivi per riduzione di attività finanziarie su stock residui attivi per riduzione di attività finanziarie	Totale residui attivi titolo 5 di competenza dell'esercizio / Totale residui attivi titolo 5 al 31 dicembre	0,00
<b>9 Smaltimento debiti non finanziari</b>		
9.1 Smaltimento debiti commerciali nati nell'esercizio	Pagamenti di competenza (Macroaggregati 1.3 Acquisto di beni e servizi + 2.2 Investimenti fissi lordi e acquisto di terreni) / Impegni di competenza (Macroaggregati 1.3 Acquisto di beni e servizi + 2.2	68,70

TIPOLOGIA INDICATORE	DEFINIZIONE	VALORE INDICATORE (dati percentuali)
	Investimenti fissi lordi e acquisto di terreni)	
9.2 Smaltimento debiti commerciali nati negli esercizi precedenti	Pagamenti c/residui (Macroaggregati 1.3 Acquisto di beni e servizi + 2.2 Investimenti fissi lordi e acquisto di terreni) / stock residui al 1° gennaio (Macroaggregati 1.3 Acquisto di beni e servizi + 2.2 Investimenti fissi lordi e acquisto di terreni)	56,50
9.3 Smaltimento debiti verso altre amministrazioni pubbliche nati nell'esercizio	Pagamenti di competenza [Trasferimenti correnti a Amministrazioni Pubbliche (U.1.04.01.00.000) + Trasferimenti di tributi (U.1.05.00.00.000) + Fondi perequativi (U.1.06.00.00.000) + Contributi agli investimenti a Amministrazioni pubbliche (U.2.03.01.00.000) + Altri trasferimenti in conto capitale (U.2.04.01.00.000 + U.2.04.11.00.000 + U.2.04.16.00.000 + U.2.04.21.00.000)] / Impegni di competenza [Trasferimenti correnti a Amministrazioni Pubbliche (U.1.04.01.00.000) + Trasferimenti di tributi (U.1.05.00.00.000) + Fondi perequativi (U.1.06.00.00.000) + Contributi agli investimenti a Amministrazioni pubbliche (U.2.03.01.00.000) + Altri trasferimenti in conto capitale (U.2.04.01.00.000 + U.2.04.11.00.000 + U.2.04.16.00.000 +	28,74
9.4 Smaltimento debiti verso altre amministrazioni pubbliche nati negli esercizi precedenti	Pagamenti in c/residui [Trasferimenti correnti a Amministrazioni Pubbliche (U.1.04.01.00.000) + Trasferimenti di tributi (U.1.05.00.00.000) + Fondi perequativi (U.1.06.00.00.000) + Contributi agli investimenti a Amministrazioni pubbliche (U.2.03.01.00.000) + Altri trasferimenti in conto capitale (U.2.04.01.00.000 + U.2.04.11.00.000 + U.2.04.16.00.000 + U.2.04.21.00.000)] / stock residui al 1° gennaio [Trasferimenti correnti a Amministrazioni Pubbliche (U.1.04.01.00.000) + Trasferimenti di tributi (U.1.05.00.00.000) + Fondi perequativi (U.1.06.00.00.000) + Contributi agli investimenti a Amministrazioni pubbliche (U.2.03.01.00.000) + Altri trasferimenti in conto capitale (U.2.04.01.00.000 + U.2.04.11.00.000 + U.2.04.16.00.000 +	67,58
9.5 Indicatore annuale di tempestività dei pagamenti (di cui al comma 1, dell'articolo 9, DPCM del 22 settembre 2014)	Giorni effettivi intercorrenti tra la data di scadenza della fattura o richiesta equivalente di pagamento e la data di pagamento ai fornitori moltiplicata per l'importo dovuto, rapportata alla somma degli importi pagati nel periodo di riferimento	60,00
<b>10 Debiti finanziari</b>		
10.1 Incidenza estinzioni anticipate debiti finanziari	Impegni per estinzioni anticipate / Debito da finanziamento al 31 dicembre anno precedente (2)	0,00
10.2 Incidenza estinzioni ordinarie debiti finanziari	(Totale impegni Titolo 4 della spesa – Impegni estinzioni anticipate) / Debito da finanziamento al 31 dicembre anno precedente (2)	9,77
10.3 Sostenibilità debiti finanziari	[Impegni (Totale 1.7 Interessi passivi – Interessi di mora (U.1.07.06.02.000) – Interessi per anticipazioni prestati (U.1.07.06.04.000) + Titolo 4 della spesa – estinzioni anticipate) – (Accertamenti Entrate categoria E.4.02.06.00.000 Contributi agli investimenti direttamente destinati al rimborso di prestiti da amministrazioni pubbliche) + Trasferimenti in conto capitale per assunzione di debiti dell'amministrazione da parte di amministrazioni pubbliche (E.4.03.01.00.000) + Trasferimenti in conto capitale da parte di amministrazioni pubbliche per cancellazione di debiti dell'amministrazione (E.4.03.04.00.000)] / Accertamenti titoli 1, 2 e 3	7,26
10.4 Indebitamento procapite (in valore assoluto)	Debito di finanziamento al 31/12 (2) / popolazione residente (al 1° gennaio dell'esercizio di riferimento o, se non disponibile, al 1° gennaio dell'ultimo anno disponibile)	763,96
<b>11 Composizione dell'avanzo di</b>		
11.1 Incidenza quota libera di parte corrente nell'avanzo	Quota libera di parte corrente dell'avanzo/Avanzo di amministrazione (5)	0,00
11.2 Incidenza quota libera in c/capitale nell'avanzo	Quota libera in conto capitale dell'avanzo/Avanzo di amministrazione (6)	0,00
11.3 Incidenza quota accantonata nell'avanzo	Quota accantonata dell'avanzo/Avanzo di amministrazione (7)	0,00
11.4 Incidenza quota vincolata nell'avanzo	Quota vincolata dell'avanzo/Avanzo di amministrazione	0,00
<b>12 Disavanzo di amministrazione</b>		
12.1 Quota disavanzo ripianato nell'esercizio	Disavanzo di amministrazione esercizio precedente – Disavanzo di amministrazione esercizio in corso / Totale Disavanzo esercizio precedente (3)	19,73
12.2 Incremento del disavanzo rispetto all'esercizio precedente	Disavanzo di amministrazione esercizio in corso – Disavanzo di amministrazione esercizio precedente / Totale Disavanzo esercizio precedente (3)	0,00

TIPOLOGIA INDICATORE	DEFINIZIONE	VALORE INDICATORE (dati percentuali)
12.3 Sostenibilità patrimoniale del disavanzo	Totale disavanzo di amministrazione (3) / Patrimonio netto (1)	28,38
12.4 Sostenibilità disavanzo effettivamente a carico dell'esercizio	Disavanzo iscritto in spesa del conto del bilancio / (Accertamenti dei titoli 1, 2 e 3 delle entrate e trasferimenti in conto capitale per ripiano disavanzi pregressi)	8,18
<b>13 Debiti fuori bilancio</b>		
13.1 Debiti riconosciuti e finanziati	Importo Debiti fuori bilancio riconosciuti e finanziati / Totale impegni titolo I e titolo II	0,18
13.2 Debiti in corso di riconoscimento	Importo debiti fuori bilancio in corso di riconoscimento/Totale accertamento entrate dei titoli 1, 2 e 3	0,00
13.3 Debiti riconosciuti e in corso di finanziamento	Importo Debiti fuori bilancio riconosciuti e in corso di finanziamento/Totale accertamento entrate dei titoli 1, 2 e 3	0,00
<b>14 Fondo pluriennale vincolato</b>		
14.1 Utilizzo del FPV	(Fondo pluriennale vincolato corrente e capitale iscritto in entrata del bilancio - Quota del fondo pluriennale vincolato corrente e capitale non utilizzata nel corso dell'esercizio e rinviata agli esercizi successivi) / Fondo pluriennale vincolato corrente e capitale iscritto in entrata nel bilancio	100,00
<b>15 Partite di giro e conto terzi</b>		
15.1 Incidenza partite di giro e conto terzi in entrata	Totale accertamenti Entrate per conto terzi e partite di giro / Totale accertamenti primi tre titoli delle entrate (al netto delle operazioni riguardanti la gestione della cassa vincolata)	15,07
15.2 Incidenza partite di giro e conto terzi in uscita	Totale impegni Uscite per conto terzi e partite di giro / Totale impegni del titolo I della spesa (al netto delle operazioni riguardanti la gestione della cassa vincolata)	19,08

## 8.4.2 Indicatori analitici di entrata

Indicatori analitici concernenti la composizione delle entrate e l'effettiva capacità di riscossione								
Titolo Tipologia	Denominazione							
Composizione delle entrate (valori percentuali)			Percentuale di riscossione					
Previsioni iniziali competenza/ totale previsioni iniziali competenza	Previsioni definitive competenza/ totale previsioni definitive competenza	Accertamenti/ Totale Accertamenti	% di riscossione prevista nel bilancio di previsione iniziale: Previsioni iniziali cassa/ (previsioni iniziali competenza +	% di riscossione prevista nelle previsioni definitive: Previsioni definitive cassa/ (previsioni definitive competenza +	% di riscossione complessiva: (Riscossioni c/comp+ Riscossioni c/residui)/ (Accertamenti + residui definitivi iniziali)	% di riscossione dei crediti esigibili nell'esercizio: Riscossioni c/comp/ Accertamenti di competenza	% di riscossione dei crediti esigibili negli esercizi precedenti: Riscossioni c/residui/ residui definitivi iniziali	
<b>Titolo 1 Entrate correnti di natura tributaria, contributiva e perequativa</b>								
<b>1.0101</b>	<b>Tipologia 101: Imposte, tasse e proventi assimilati</b>							
9,46	7,20	13,65	49,45	101,44	26,95	34,20	21,77	
<b>1.0104</b>	<b>Tipologia 104: Compartecipazioni di tributi</b>							
0,00	0,00	0,00	0,00	0,00	0,00	0,00	0,00	
<b>1.0301</b>	<b>Tipologia 301: Fondi perequativi da Amministrazioni Centrali</b>							
0,00	0,00	0,00	0,00	0,00	0,00	0,00	0,00	
<b>1.0302</b>	<b>Tipologia 302: Fondi perequativi dalla Regione o Provincia autonoma (solo per Enti locali)</b>							
0,97	0,74	1,05	100,00	100,00	100,00	100,00	100,00	
<b>Titolo 1 Totale Entrate correnti di natura tributaria, contributiva e perequativa</b>								
10,43	7,94	14,70	51,53	101,38	29,48	38,91	22,28	
<b>Titolo 2 Trasferimenti correnti</b>								
<b>2.0101</b>	<b>Tipologia 101: Trasferimenti correnti da Amministrazioni pubbliche</b>							
8,39	8,62	12,05	100,00	111,06	60,68	66,62	45,24	
<b>2.0102</b>	<b>Tipologia 102: Trasferimenti correnti da Famiglie</b>							
0,00	0,00	0,00	0,00	0,00	0,00	0,00	0,00	
<b>2.0103</b>	<b>Tipologia 103: Trasferimenti correnti da Imprese</b>							
0,00	0,00	0,00	0,00	0,00	0,00	0,00	0,00	
<b>2.0104</b>	<b>Tipologia 104: Trasferimenti correnti da Istituzioni Sociali Private</b>							
0,00	0,00	0,00	0,00	0,00	0,00	0,00	0,00	
<b>2.0105</b>	<b>Tipologia 105: Trasferimenti correnti dall'Unione europea e dal Resto del Mondo</b>							
0,00	0,00	0,00	0,00	0,00	0,00	0,00	0,00	
<b>Titolo 2 Totale Trasferimenti correnti</b>								
8,39	8,62	12,05	100,00	111,06	60,68	66,62	45,24	
<b>Titolo 3 Entrate extratributarie</b>								
<b>3.0100</b>	<b>Tipologia 100: Vendita di beni e servizi e proventi derivanti dalla gestione dei beni</b>							
2,93	2,29	3,14	100,00	80,39	25,43	21,02	27,12	
<b>3.0200</b>	<b>Tipologia 200: Proventi derivanti dall'attività di controllo e repressione delle irregolarità e degli illeciti</b>							
0,19	0,16	0,11	93,57	87,24	2,21	22,14	0,99	
<b>3.0300</b>	<b>Tipologia 300: Interessi attivi</b>							
0,00	0,00	0,00	0,00	0,00	0,00	0,00	0,00	
<b>3.0400</b>	<b>Tipologia 400: Altre entrate da redditi da capitale</b>							
0,00	0,00	0,00	0,00	0,00	0,00	0,00	0,00	
<b>3.0500</b>	<b>Tipologia 500: Rimborsi e altre entrate correnti</b>							
1,01	0,89	0,48	100,00	97,95	34,12	88,80	3,76	
<b>Titolo 3 Totale Entrate extratributarie</b>								
4,13	3,34	3,74	99,15	83,76	23,14	29,80	20,85	

**Indicatori analitici concernenti la composizione delle entrate e l'effettiva capacità di riscossione**

Titolo Tipologia		Denominazione						
Composizione delle entrate (valori percentuali)			Percentuale di riscossione					
Previsioni iniziali competenza/ totale previsioni iniziali competenza	Previsioni definitive competenza/ totale previsioni definitive competenza	Accertamenti/ Totale Accertamenti	% di riscossione prevista nel bilancio di previsione iniziale: Previsioni iniziali cassa/ (previsioni iniziali competenza +	% di riscossione prevista nelle previsioni definitive: Previsioni definitive cassa/ (previsioni definitive competenza +	% di riscossione complessiva: (Riscossioni c/comp+ Riscossioni c/residui)/ (Accertamenti + residui definitivi iniziali)	% di riscossione dei crediti esigibili nell'esercizio: Riscossioni c/comp/ Accertamenti di competenza	% di riscossione dei crediti esigibili negli esercizi precedenti: Riscossioni c/residui/ residui definitivi iniziali	
<b>Titolo 4 Entrate in conto capitale</b>								
<b>4.0100 Tipologia 100: Tributi in conto capitale</b>								
0,00	0,00	0,00	0,00	0,00	0,00	0,00	0,00	0,00
<b>4.0200 Tipologia 200: Contributi agli investimenti</b>								
11,66	27,86	32,31	100,00	126,26	38,28	28,65	69,36	
<b>4.0300 Tipologia 300: Altri trasferimenti in conto capitale</b>								
0,23	0,78	1,24	99,99	223,11	68,91	100,00	0,00	
<b>4.0400 Tipologia 400: Entrate da alienazione di beni materiali e immateriali</b>								
0,38	0,29	0,23	100,00	97,93	102,92	100,00	104,66	
<b>4.0500 Tipologia 500: Altre entrate in conto capitale</b>								
0,38	0,29	0,47	100,00	100,00	99,93	99,92	100,00	
<b>Titolo 4 Totale Entrate in conto capitale</b>								
12,66	29,23	34,26	100,00	128,62	41,10	32,70	67,23	
<b>Titolo 5 Entrate da riduzione di attività finanziarie</b>								
<b>5.0100 Tipologia 100: Alienazione di attività finanziarie</b>								
0,00	0,00	0,00	0,00	0,00	0,00	0,00	0,00	
<b>5.0200 Tipologia 200: Riscossione crediti di breve termine</b>								
0,00	0,00	0,00	0,00	0,00	0,00	0,00	0,00	
<b>5.0300 Tipologia 300: Riscossione crediti di medio-lungo termine</b>								
0,00	0,00	0,00	0,00	0,00	0,00	0,00	0,00	
<b>5.0400 Tipologia 400: Altre entrate per riduzione di attività finanziarie</b>								
0,00	0,00	0,00	0,00	0,00	0,00	0,00	0,00	
<b>Titolo 5 Totale Entrate da riduzione di attività finanziarie</b>								
0,00	0,00	0,00	0,00	0,00	0,00	0,00	0,00	
<b>Titolo 6 Accensione prestiti</b>								
<b>6.0100 Tipologia 100: Emissione di titoli obbligazionari</b>								
0,00	0,00	0,00	0,00	0,00	0,00	0,00	0,00	
<b>6.0200 Tipologia 200: Accensione prestiti a breve termine</b>								
0,00	0,00	0,00	0,00	0,00	0,00	0,00	0,00	
<b>6.0300 Tipologia 300: Accensione mutui e altri finanziamenti a medio lungo termine</b>								
0,00	0,79	1,25	100,00	126,81	37,95	42,10	0,00	
<b>6.0400 Tipologia 400: Altre forme di indebitamento</b>								
0,00	0,00	0,00	0,00	0,00	0,00	0,00	0,00	
<b>Titolo 6 Totale Accensione prestiti</b>								
0,00	0,79	1,25	100,00	126,81	37,95	42,10	0,00	
<b>Titolo 7 Anticipazioni da istituto tesoriere/cassiere</b>								
<b>7.0100 Tipologia 100: Anticipazioni da istituto tesoriere/cassiere</b>								
41,20	31,37	25,88	100,00	100,00	100,00	100,00	0,00	

**Indicatori analitici concernenti la composizione delle entrate e l'effettiva capacità di riscossione**

Titolo Tipologia		Denominazione						
Composizione delle entrate (valori percentuali)			Percentuale di riscossione					
Previsioni iniziali competenza/ totale previsioni iniziali competenza	Previsioni definitive competenza/ totale previsioni definitive competenza	Accertamenti/ Totale Accertamenti	% di riscossione prevista nel bilancio di previsione iniziale: Previsioni iniziali cassa/ (previsioni iniziali competenza +	% di riscossione prevista nelle previsioni definitive: Previsioni definitive cassa/ (previsioni definitive competenza +	% di riscossione complessiva: (Riscossioni c/comp+ Riscossioni c/residui)/ (Accertamenti + residui definitivi iniziali)	% di riscossione dei crediti esigibili nell'esercizio: Riscossioni c/comp/ Accertamenti di competenza	% di riscossione dei crediti esigibili negli esercizi precedenti: Riscossioni c/residui/ residui definitivi iniziali	
<b>Titolo 7 Totale Anticipazioni da istituto tesoriere/cassiere</b>								
41,20	31,37	25,88	100,00	100,00	100,00	100,00	0,00	
<b>Titolo 9 Entrate per conto terzi e partite di giro</b>								
<b>9.0100 Tipologia 100: Entrate per partite di giro</b>								
20,34	16,54	7,82	100,00	100,00	99,38	99,38	98,17	
<b>9.0200 Tipologia 200: Entrate per conto terzi</b>								
2,85	2,17	0,29	100,00	99,97	88,71	98,06	47,87	
<b>Titolo 9 Totale Entrate per conto terzi e partite di giro</b>								
23,19	18,71	8,11	100,00	100,00	98,91	99,34	68,64	
<b>TOTALE ENTRATE</b>								
100,00	100,00	100,00	92,90	108,14	52,51	60,53	35,06	

### 8.4.3 Indicatori analitici di spesa

Indicatori analitici concernenti la composizione delle spese per missioni e programmi								
COMPOSIZIONE DELLE SPESE PER MISSIONI E PROGRAMMI (dati percentuali)								
Previsioni iniziali		Previsioni definitive			Dati di rendiconto			
Incidenza Missioni/Programmi : Previsioni stanziamento/ totale previsioni missioni	di cui Incidenza FPV: Previsioni stanziamento FPV/ Previsione FPV totale	Incidenza Missioni/Programmi : Previsioni stanziamento/ totale previsioni missioni	di cui Incidenza FPV: Previsioni stanziamento FPV/ Previsione FPV totale	Incidenza Missione programma: (Impegni + FPV)/(Totale impegni + Totale	di cui incidenza FPV: FPV / Totale FPV	di cui incidenza economie di spesa: Economie di competenza/ Totale Economie di competenza		
<b>Missione 1 Servizi istituzionali, generali e di gestione</b>								
<b>1.01</b>	<b>Programma 1: Organi istituzionali</b>	0,53	0,00	0,60	0,00	0,91	0,00	0,13
<b>1.02</b>	<b>Programma 2: Segreteria generale</b>	1,10	0,00	0,85	0,00	1,40	0,00	0,00
<b>1.03</b>	<b>Programma 3: Gestione economica, finanziaria, programmazione e provveditorato</b>	0,55	0,00	0,41	0,00	0,67	0,00	0,02
<b>1.04</b>	<b>Programma 4: Gestione delle entrate tributarie e servizi fiscali</b>	0,65	0,00	0,54	0,00	0,87	0,00	0,04
<b>1.05</b>	<b>Programma 5: Gestione dei beni demaniali e patrimoniali</b>	0,04	0,00	0,17	0,00	0,28	0,00	0,01
<b>1.06</b>	<b>Programma 6: Ufficio tecnico</b>	0,92	0,00	0,99	0,00	1,60	0,00	0,05
<b>1.07</b>	<b>Programma 7: Elezioni e consultazioni popolari - Anagrafe e stato civile</b>	0,65	0,00	0,53	0,00	0,82	0,00	0,08
<b>1.08</b>	<b>Programma 8: Statistica e sistemi informativi</b>	0,00	0,00	0,21	0,00	0,34	0,00	0,00
<b>1.09</b>	<b>Programma 9: Assistenza tecnico-amministrativa agli enti locali</b>	0,00	0,00	0,00	0,00	0,00	0,00	0,00
<b>1.10</b>	<b>Programma 10: Risorse umane</b>	0,00	0,00	0,00	0,00	0,00	0,00	0,00
<b>1.11</b>	<b>Programma 11: Altri servizi generali</b>	1,63	0,00	1,36	4,83	2,18	4,83	0,11
<b>Missione 1 Totale Servizi istituzionali, generali e di gestione</b>		6,06	0,00	5,67	4,83	9,07	4,83	0,44
<b>Missione 2 Giustizia</b>								
<b>2.01</b>	<b>Programma 1: Uffici giudiziari</b>	0,00	0,00	0,00	0,00	0,00	0,00	0,00
<b>2.02</b>	<b>Programma 2: Casa circondariale e altri servizi</b>	0,00	0,00	0,00	0,00	0,00	0,00	0,00
<b>Missione 2 Totale Giustizia</b>		0,00	0,00	0,00	0,00	0,00	0,00	0,00
<b>Missione 3 Ordine pubblico e sicurezza</b>								
<b>3.01</b>	<b>Programma 1: Polizia locale e amministrativa</b>	1,06	0,00	0,86	0,00	1,36	0,00	0,10
<b>3.02</b>	<b>Programma 2: Sistema integrato di sicurezza urbana</b>	0,00	0,00	0,00	0,00	0,00	0,00	0,00
<b>Missione 3 Totale Ordine pubblico e sicurezza</b>		1,06	0,00	0,86	0,00	1,36	0,00	0,10

Indicatori analitici concernenti la composizione delle spese per missioni e programmi							
COMPOSIZIONE DELLE SPESE PER MISSIONI E PROGRAMMI (dati percentuali)							
Previsioni iniziali		Previsioni definitive			Dati di rendiconto		
Incidenza Missioni/Programmi : Previsioni stanziamento/ totale previsioni missioni	di cui Incidenza FPV: Previsioni stanziamento FPV/ Previsione FPV totale	Incidenza Missioni/Programmi : Previsioni stanziamento/ totale previsioni missioni	di cui Incidenza FPV: Previsioni stanziamento FPV/ Previsione FPV totale	Incidenza Missione programma: (Impegni + FPV)/(Totale impegni + Totale	di cui incidenza FPV: FPV / Totale FPV	di cui incidenza economie di spesa: Economie di competenza/ Totale Economie di competenza	
<b>Missione 4 Istruzione e diritto allo studio</b>							
<b>4.01</b>	<b>Programma 1: Istruzione prescolastica</b>						
0,11	0,00	1,18	64,09	1,95	64,09	0,01	
<b>4.02</b>	<b>Programma 2: Altri ordini di istruzione non universitaria</b>						
0,23	0,00	0,17	0,00	0,16	0,00	0,20	
<b>4.04</b>	<b>Programma 4: Istruzione universitaria</b>						
0,00	0,00	0,00	0,00	0,00	0,00	0,00	
<b>4.05</b>	<b>Programma 5: Istruzione tecnica superiore</b>						
0,00	0,00	0,00	0,00	0,00	0,00	0,00	
<b>4.06</b>	<b>Programma 6: Servizi ausiliari all'istruzione</b>						
1,77	0,00	1,34	0,00	2,18	0,00	0,05	
<b>4.07</b>	<b>Programma 7: Diritto allo studio</b>						
0,00	0,00	0,00	0,00	0,00	0,00	0,00	
<b>Missione 4 Totale Istruzione e diritto allo studio</b>							
2,10	0,00	2,70	64,09	4,28	64,09	0,25	
<b>Missione 5 Tutela e valorizzazione dei beni e delle attività culturali</b>							
<b>5.01</b>	<b>Programma 1: Valorizzazione dei beni di interesse storico.</b>						
0,00	0,00	0,00	0,00	0,00	0,00	0,00	
<b>5.02</b>	<b>Programma 2: Attività culturali e interventi diversi nel settore culturale</b>						
0,05	0,00	1,79	0,00	2,96	0,00	0,01	
<b>Missione 5 Totale Tutela e valorizzazione dei beni e delle attività culturali</b>							
0,05	0,00	1,79	0,00	2,96	0,00	0,01	
<b>Missione 6 Politiche giovanili, sport e tempo libero</b>							
<b>6.01</b>	<b>Programma 1: Sport e tempo libero</b>						
0,26	0,00	0,30	0,00	0,48	0,00	0,01	
<b>6.02</b>	<b>Programma 2: Giovani</b>						
0,00	0,00	3,25	0,00	5,35	0,00	0,00	
<b>Missione 6 Totale Politiche giovanili, sport e tempo libero</b>							
0,26	0,00	3,54	0,00	5,83	0,00	0,01	
<b>Missione 7 Turismo</b>							
<b>7.01</b>	<b>Programma 1: Sviluppo e valorizzazione del turismo</b>						
0,60	0,00	0,46	0,00	0,43	0,00	0,49	
<b>Missione 7 Totale Turismo</b>							
0,60	0,00	0,46	0,00	0,43	0,00	0,49	
<b>Missione 8 Assetto del territorio ed edilizia abitativa</b>							
<b>8.01</b>	<b>Programma 1: Urbanistica e assetto del territorio</b>						
1,60	0,00	14,98	31,08	24,70	31,08	0,02	

Indicatori analitici concernenti la composizione delle spese per missioni e programmi							
COMPOSIZIONE DELLE SPESE PER MISSIONI E PROGRAMMI (dati percentuali)							
Previsioni iniziali		Previsioni definitive		Dati di rendiconto			
Incidenza Missioni/Programmi : Previsioni stanziamento/ totale previsioni missioni	di cui Incidenza FPV: Previsioni stanziamento FPV/ Previsione FPV totale	Incidenza Missioni/Programmi : Previsioni stanziamento/ totale previsioni missioni	di cui Incidenza FPV: Previsioni stanziamento FPV/ Previsione FPV totale	Incidenza Missione programma: (Impegni + FPV)/(Totale impegni + Totale	di cui incidenza FPV: FPV / Totale FPV	di cui incidenza economie di spesa: Economie di competenza/ Totale Economie di competenza	
<b>8.02</b>	<b>Programma 2: Edilizia residenziale pubblica e locale e piani di edilizia economico-popolare</b>						
0,00	0,00	0,00	0,00	0,00	0,00	0,00	0,00
<b>Missione 8 Totale Assetto del territorio ed edilizia abitativa</b>							
1,60	0,00	14,98	31,08	24,70	31,08	0,02	
<b>Missione 9 Sviluppo sostenibile e tutela del territorio e dell'ambiente</b>							
<b>9.01</b>	<b>Programma 1: Difesa del suolo</b>						
5,00	0,00	3,77	0,00	0,00	0,00	9,57	
<b>9.02</b>	<b>Programma 2: Tutela, valorizzazione e recupero ambientale</b>						
0,44	0,00	0,61	0,00	1,00	0,00	0,01	
<b>9.03</b>	<b>Programma 3: Rifiuti</b>						
3,75	0,00	3,53	0,00	5,58	0,00	0,36	
<b>9.04</b>	<b>Programma 4: Servizio idrico integrato</b>						
5,00	0,00	2,56	0,00	1,74	0,00	3,82	
<b>9.05</b>	<b>Programma 5: Aree protette, parchi naturali, protezione naturalistica e forestazione</b>						
0,00	0,00	0,00	0,00	0,00	0,00	0,00	
<b>9.06</b>	<b>Programma 6: Tutela e valorizzazione delle risorse idriche</b>						
0,00	0,00	0,00	0,00	0,00	0,00	0,00	
<b>9.07</b>	<b>Programma 7: Sviluppo sostenibile territorio montano piccoli Comuni</b>						
0,00	0,00	0,00	0,00	0,00	0,00	0,00	
<b>9.08</b>	<b>Programma 8: Qualità dell'aria e riduzione dell'inquinamento</b>						
0,00	0,00	2,29	0,00	0,00	0,00	5,81	
<b>Missione 9 Totale Sviluppo sostenibile e tutela del territorio e dell'ambiente</b>							
14,19	0,00	12,75	0,00	8,32	0,00	19,57	
<b>Missione 10 Trasporti e diritto alla mobilità</b>							
<b>10.01</b>	<b>Programma 1: Trasporto ferroviario</b>						
0,00	0,00	0,00	0,00	0,00	0,00	0,00	
<b>10.02</b>	<b>Programma 2: Trasporto pubblico locale</b>						
0,00	0,00	0,00	0,00	0,00	0,00	0,00	
<b>10.03</b>	<b>Programma 3: Trasporto per vie d'acqua</b>						
0,00	0,00	0,00	0,00	0,00	0,00	0,00	
<b>10.04</b>	<b>Programma 4: Altre modalità di trasporto</b>						
0,00	0,00	0,00	0,00	0,00	0,00	0,00	
<b>10.05</b>	<b>Programma 5: Viabilità e infrastrutture stradali</b>						
0,95	0,00	0,71	0,00	1,17	0,00	0,01	
<b>Missione 10 Totale Trasporti e diritto alla mobilità</b>							
0,95	0,00	0,71	0,00	1,17	0,00	0,01	
<b>Missione 11 Soccorso civile</b>							
<b>11.01</b>	<b>Programma 1: Sistema di protezione civile</b>						
0,00	0,00	0,00	0,00	0,00	0,00	0,01	

Indicatori analitici concernenti la composizione delle spese per missioni e programmi							
COMPOSIZIONE DELLE SPESE PER MISSIONI E PROGRAMMI (dati percentuali)							
Previsioni iniziali		Previsioni definitive		Dati di rendiconto			
Incidenza Missioni/Programmi : Previsioni stanziamento/ totale previsioni missioni	di cui Incidenza FPV: Previsioni stanziamento FPV/ Previsione FPV totale	Incidenza Missioni/Programmi : Previsioni stanziamento/ totale previsioni missioni	di cui Incidenza FPV: Previsioni stanziamento FPV/ Previsione FPV totale	Incidenza Missione programma: (Impegni + FPV)/(Totale impegni + Totale	di cui incidenza FPV: FPV / Totale FPV	di cui incidenza economie di spesa: Economie di competenza/ Totale Economie di competenza	
<b>11.02</b>	<b>Programma 2: Interventi a seguito di calamità naturali</b>						
0,00	0,00	0,00	0,00	0,00	0,00	0,00	0,00
<b>Missione 11 Totale Soccorso civile</b>							
0,00	0,00	0,00	0,00	0,00	0,00	0,00	0,01
<b>Missione 12 Diritti sociali, politiche sociali e famiglia</b>							
<b>12.01</b>	<b>Programma 1: Interventi per l'infanzia e i minori e per asili nido</b>						
0,00	0,00	0,00	0,00	0,00	0,00	0,00	0,00
<b>12.02</b>	<b>Programma 2: Interventi per la disabilità</b>						
0,00	0,00	0,00	0,00	0,00	0,00	0,00	0,00
<b>12.03</b>	<b>Programma 3: Interventi per gli anziani</b>						
0,00	0,00	0,00	0,00	0,00	0,00	0,00	0,00
<b>12.04</b>	<b>Programma 4: Interventi per soggetti a rischio di esclusione sociale</b>						
0,08	0,00	0,06	0,00	0,09	0,00	0,00	0,01
<b>12.05</b>	<b>Programma 5: Interventi per le famiglie</b>						
0,54	0,00	0,75	0,00	0,63	0,00	0,00	0,94
<b>12.06</b>	<b>Programma 6: Interventi per il diritto alla casa</b>						
0,00	0,00	0,00	0,00	0,00	0,00	0,00	0,00
<b>12.07</b>	<b>Programma 7: Programmazione e governo della rete dei servizi sociosanitari e sociali</b>						
1,41	0,00	1,22	0,00	1,75	0,00	0,00	0,40
<b>12.08</b>	<b>Programma 8: Cooperazione e associazionismo</b>						
0,00	0,00	0,00	0,00	0,00	0,00	0,00	0,00
<b>12.09</b>	<b>Programma 9: Servizio necroscopico e cimiteriale</b>						
0,39	0,00	0,29	0,00	0,02	0,00	0,00	0,72
<b>Missione 12 Totale Diritti sociali, politiche sociali e famiglia</b>							
2,42	0,00	2,32	0,00	2,48	0,00	0,00	2,07
<b>Missione 13 Tutela della salute</b>							
<b>13.01</b>	<b>Programma 1: Servizio sanitario regionale - finanziamento ordinario corrente per la garanzia dei LEA</b>						
0,00	0,00	0,00	0,00	0,00	0,00	0,00	0,00
<b>13.02</b>	<b>Programma 2: Servizio sanitario regionale - finanziamento aggiuntivo corrente per livelli di assistenza superiori</b>						
0,00	0,00	0,00	0,00	0,00	0,00	0,00	0,00
<b>13.03</b>	<b>Programma 3: Servizio sanitario regionale - finanziamento aggiuntivo corrente per la copertura dello squilibrio di</b>						
0,00	0,00	0,00	0,00	0,00	0,00	0,00	0,00
<b>13.04</b>	<b>Programma 4: Servizio sanitario regionale - ripiano di disavanzi sanitari relativi ad esercizi progressi</b>						
0,00	0,00	0,00	0,00	0,00	0,00	0,00	0,00
<b>13.05</b>	<b>Programma 5: Servizio sanitario regionale - investimenti sanitari</b>						
0,00	0,00	0,00	0,00	0,00	0,00	0,00	0,00
<b>13.06</b>	<b>Programma 6: Servizio sanitario regionale - restituzione maggiori gettiti SSN</b>						
0,00	0,00	0,00	0,00	0,00	0,00	0,00	0,00
<b>13.07</b>	<b>Programma 7: Ulteriori spese in materia sanitaria</b>						
0,03	0,00	0,02	0,00	0,01	0,00	0,00	0,05

Indicatori analitici concernenti la composizione delle spese per missioni e programmi							
COMPOSIZIONE DELLE SPESE PER MISSIONI E PROGRAMMI (dati percentuali)							
Previsioni iniziali		Previsioni definitive			Dati di rendiconto		
Incidenza Missioni/Programmi : Previsioni stanziamento/ totale previsioni missioni	di cui Incidenza FPV: Previsioni stanziamento FPV/ Previsione FPV totale	Incidenza Missioni/Programmi : Previsioni stanziamento/ totale previsioni missioni	di cui Incidenza FPV: Previsioni stanziamento FPV/ Previsione FPV totale	Incidenza Missione programma: (Impegni + FPV)/(Totale impegni + Totale	di cui incidenza FPV: FPV / Totale FPV	di cui incidenza economie di spesa: Economie di competenza/ Totale Economie di competenza	
<b>Missione 13 Totale Tutela della salute</b>							
0,03	0,00	0,02	0,00	0,01	0,00	0,05	
<b>Missione 14 Sviluppo economico e competitività</b>							
<b>14.01 Programma 1: Industria PMI e Artigianato</b>							
0,11	0,00	0,08	0,00	0,00	0,00	0,21	
<b>14.02 Programma 2: Commercio - reti distributive - tutela dei consumatori</b>							
0,00	0,00	0,00	0,00	0,00	0,00	0,00	
<b>14.03 Programma 3: Ricerca e innovazione</b>							
0,00	0,00	0,00	0,00	0,00	0,00	0,00	
<b>14.04 Programma 4: Reti e altri servizi di pubblica utilità</b>							
0,00	0,00	0,00	0,00	0,00	0,00	0,00	
<b>Missione 14 Totale Sviluppo economico e competitività</b>							
0,11	0,00	0,08	0,00	0,00	0,00	0,21	
<b>Missione 15 Politiche per il lavoro e la formazione professionale</b>							
<b>15.01 Programma 1: Servizi per lo sviluppo del mercato del lavoro</b>							
0,00	0,00	0,00	0,00	0,00	0,00	0,00	
<b>15.02 Programma 2: Formazione professionale</b>							
0,00	0,00	0,00	0,00	0,00	0,00	0,00	
<b>15.03 Programma 3: Sostegno all'occupazione</b>							
0,00	0,00	0,00	0,00	0,00	0,00	0,00	
<b>Missione 15 Totale Politiche per il lavoro e la formazione professionale</b>							
0,00	0,00	0,00	0,00	0,00	0,00	0,00	
<b>Missione 16 Agricoltura, politiche agroalimentari e pesca</b>							
<b>16.01 Programma 1: Sviluppo del settore agricolo e del sistema agroalimentare</b>							
0,00	0,00	0,00	0,00	0,00	0,00	0,00	
<b>16.02 Programma 2: Caccia e pesca</b>							
0,00	0,00	0,02	0,00	0,00	0,00	0,06	
<b>Missione 16 Totale Agricoltura, politiche agroalimentari e pesca</b>							
0,00	0,00	0,02	0,00	0,00	0,00	0,06	
<b>Missione 17 Energia e diversificazione delle fonti energetiche</b>							
<b>17.01 Programma 1: Fonti energetiche</b>							
1,24	0,00	1,04	0,00	1,61	0,00	0,15	
<b>Missione 17 Totale Energia e diversificazione delle fonti energetiche</b>							
1,24	0,00	1,04	0,00	1,61	0,00	0,15	
<b>Missione 18 Relazioni con le altre autonomie territoriali e locali</b>							
<b>18.01 Programma 1: Relazioni finanziarie con le altre autonomie territoriali</b>							
0,00	0,00	0,00	0,00	0,00	0,00	0,00	

Indicatori analitici concernenti la composizione delle spese per missioni e programmi							
COMPOSIZIONE DELLE SPESE PER MISSIONI E PROGRAMMI (dati percentuali)							
Previsioni iniziali		Previsioni definitive		Dati di rendiconto			
Incidenza Missioni/Programmi : Previsioni stanziamento/ totale previsioni missioni	di cui Incidenza FPV: Previsioni stanziamento FPV/ Previsione FPV totale	Incidenza Missioni/Programmi : Previsioni stanziamento/ totale previsioni missioni	di cui Incidenza FPV: Previsioni stanziamento FPV/ Previsione FPV totale	Incidenza Missione programma: (Impegni + FPV)/(Totale impegni + Totale	di cui incidenza FPV: FPV / Totale FPV	di cui incidenza economie di spesa: Economie di competenza/ Totale Economie di competenza	
<b>Missione 18 Totale Relazioni con le altre autonomie territoriali e locali</b>							
0,00	0,00	0,00	0,00	0,00	0,00	0,00	0,00
<b>Missione 19 Relazioni internazionali</b>							
<b>19.01 Programma 1: Relazioni internazionali e Cooperazione allo sviluppo</b>							
0,00	0,00	0,00	0,00	0,00	0,00	0,00	0,00
<b>Missione 19 Totale Relazioni internazionali</b>							
0,00	0,00	0,00	0,00	0,00	0,00	0,00	0,00
<b>Missione 20 Fondi e accantonamenti</b>							
<b>20.01 Programma 1: Fondo di riserva</b>							
0,39	0,00	0,01	0,00	0,00	0,00	0,00	0,02
<b>20.02 Programma 2: Fondo crediti di dubbia esigibilità</b>							
1,48	0,00	1,12	0,00	0,00	0,00	0,00	2,83
<b>20.03 Programma 3: Altri Fondi</b>							
0,22	0,00	0,17	0,00	0,00	0,00	0,00	0,42
<b>Missione 20 Totale Fondi e accantonamenti</b>							
2,09	0,00	1,29	0,00	0,00	0,00	0,00	3,27
<b>Missione 50 Debito pubblico</b>							
<b>50.01 Programma 1: Quota interessi ammortamento mutui e prestiti obbligazionari</b>							
0,69	0,00	0,52	0,00	0,83	0,00	0,00	0,04
<b>50.02 Programma 2: Quota capitale ammortamento mutui e prestiti obbligazionari</b>							
1,23	0,00	0,93	0,00	1,53	0,00	0,00	0,00
<b>Missione 50 Totale Debito pubblico</b>							
1,92	0,00	1,45	0,00	2,36	0,00	0,00	0,04
<b>Missione 60 Anticipazioni finanziarie</b>							
<b>60.01 Programma 1: Restituzione anticipazione di tesoreria</b>							
41,79	0,00	31,51	0,00	26,96	0,00	0,00	38,52
<b>Missione 60 Totale Anticipazioni finanziarie</b>							
41,79	0,00	31,51	0,00	26,96	0,00	0,00	38,52
<b>Missione 99 Servizi per conto terzi</b>							
<b>99.01 Programma 1: Servizi per conto terzi e Partite di giro</b>							
23,52	0,00	18,79	0,00	8,45	0,00	0,00	34,72
<b>99.02 Programma 2: Anticipazioni per il finanziamento del sistema sanitario nazionale</b>							
0,00	0,00	0,00	0,00	0,00	0,00	0,00	0,00
<b>Missione 99 Totale Servizi per conto terzi</b>							
23,52	0,00	18,79	0,00	8,45	0,00	0,00	34,72

## **9 CONCLUSIONI**

La presente relazione è stata redatta dalla Giunta ai sensi dell'art. 231 TUEL e predisposta secondo le modalità previste dall'art. 11, comma 6, del D.Lgs. n. 118/2011 e successive modificazioni nonché dell'art. 2427 del Codice Civile.

Sulla base dei risultati conseguiti in relazione ai costi sostenuti ed ai programmi che l'Amministrazione si era prefissa durante l'esercizio finanziario 2025, l'attività posta in essere dal governo comunale, può considerarsi, nell'ambito dello stanziamento finanziario di previsione del 2025, sufficientemente conducente agli obiettivi programmatici.

# **Nota integrativa alla contabilità economico-patrimoniale 2025**

(redatta secondo l'art. 11 comma 6 lettera n) del d. lgs. 118/2011 e smmii)

## SOMMARIO

2	Stato Patrimoniale	Pag. 3
2.1	Premessa	Pag. 3
2.2	Lo Stato Patrimoniale Attivo	Pag. 5
2.3	Lo Stato Patrimoniale Passivo	Pag. 8
3	Analisi delle voci dello Stato Patrimoniale Attivo	Pag. 11
3.1	Immobilizzazioni immateriali	Pag. 11
3.2	Immobilizzazioni materiali	Pag. 12
3.3	Immobilizzazioni finanziarie	Pag. 13
3.3.1	Enti, organismi e societa' partecipate	Pag. 14
3.4	Rimanenze	Pag. 15
3.5	Crediti	Pag. 16
3.5.1	Riconciliazione con finanziaria	Pag. 17
3.6	Attivita' finanziarie che non costituiscono immobilizzi	Pag. 18
3.7	Disponibilita' liquide	Pag. 19
3.8	Ratei e risconti	Pag. 20
4	Analisi delle voci dello Stato Patrimoniale Passivo	Pag. 21
4.1	Patrimonio netto	Pag. 21
4.2	Fondi per rischi e oneri	Pag. 22
4.3	Trattamento di fine rapporto	Pag. 23
4.4	Debiti	Pag. 24
4.4.1	Riconciliazione con finanziaria	Pag. 25
4.5	Ratei e risconti	Pag. 26
4.6	Conti d'ordine	Pag. 27
5	Conclusioni	Pag. 28
5.1	Risultato dell'esercizio	Pag. 28

## 2 Stato Patrimoniale

### 2.1 Premessa

L'articolo 2 del Decreto legislativo n. 118 del 23 giugno 2011 prevede, per gli enti in contabilità finanziaria, l'adozione di un sistema contabile integrato che garantisca la rilevazione unitaria dei fatti gestionali sia sotto il profilo finanziario che sotto il profilo economico-patrimoniale. Tutti gli enti locali interessati devono utilizzare il principio della competenza economica dei costi e dei ricavi secondo il principio contabile n. 11 dell'Organismo Italiano di Contabilità (OIC) che stabilisce che l'effetto delle operazioni e degli altri eventi deve essere rilevato contabilmente e attribuito all'esercizio al quale tali operazioni si riferiscono e non a quello in cui si concretizzano i relativi movimenti.

L'articolo 2 del decreto legislativo 23 giugno 2011 n. 118 prevede, per gli enti in contabilità finanziaria, l'adozione di un sistema contabile integrato che garantisca la rilevazione unitaria dei fatti gestionali nei loro profili finanziario ed economico-patrimoniale. Nell'ambito di tale sistema integrato, la contabilità finanziaria costituisce il sistema contabile principale e fondamentale per fini autorizzatori e di rendicontazione dei risultati della gestione finanziaria. Ad essa si affianca la contabilità economico-patrimoniale che consente di rilevare i costi/oneri e i ricavi/proventi derivanti dalle transazioni poste in essere da una amministrazione pubblica (come definite nell'ambito del principio applicato della contabilità finanziaria) al fine di:

- conseguire le altre finalità previste dalla legge e, in particolare, consentire ai vari portatori d'interesse di acquisire ulteriori informazioni concernenti la gestione delle singole amministrazioni pubbliche.
- consentire la verifica nel corso dell'esercizio della situazione patrimoniale ed economica dell'ente e del processo di provvista e di impiego delle risorse;
- predisporre la base informativa necessaria per la determinazione analitica dei costi;
- permettere l'elaborazione del bilancio consolidato di ciascuna amministrazione pubblica con i propri enti e organismi strumentali, aziende e società;
- consentire la predisposizione dello Stato Patrimoniale (e rilevare, in particolare, le variazioni del patrimonio dell'ente che costituiscono un indicatore dei risultati della gestione);
- predisporre il conto economico per rappresentare le "utilità economiche" acquisite ed impiegate nel corso dell'esercizio, anche se non direttamente misurate dai relativi movimenti finanziari, e per alimentare il processo di programmazione;
- Il successivo art. 4, del D.Lgs. n. 118/2011 dispone, inoltre, l'adozione di un unico piano dei conti integrato allo scopo di favorire l'integrazione dei sistemi di contabilità finanziaria ed economico-patrimoniale. Si compone di:
  - Piano dei conti finanziario
  - Piano dei conti economico
  - Piano dei conti patrimoniale
  - Matrice di correlazione

E' unico per tutte le amministrazioni di cui all'articolo 2, commi 1 e 2. E' definito in modo tale da consentire la rilevazione unitaria dei fatti gestionali. Le connessioni tra contabilità finanziaria e contabilità economico-patrimoniale sono comunque specificate dal Principio della contabilità economico-patrimoniale -

Allegato n. 4/3 al D.Lgs. n. 118/2011.

Il principio della competenza economica consente di imputare a ciascun esercizio costi/oneri e ricavi/proventi.

La competenza economica dei costi e dei ricavi direttamente conseguenti a operazioni di scambio sul mercato (acquisizione e vendita) è riconducibile al principio

contabile n. 11 dell'Organismo Italiano di Contabilità (OIC) che stabilisce che l'effetto delle operazioni e degli altri eventi deve essere rilevato contabilmente ed attribuito all'esercizio al quale tali operazioni si riferiscono e non a quello in cui si concretizzano i relativi movimenti di numerario (incassi e pagamenti).

Per gli enti territoriali che si avvalgono della facoltà di redarre il bilancio economico patrimoniale in versione semplificata i documenti che compongono il bilancio, indicati dal D.Lgs. 118/2011, sono:

- Stato patrimoniale, che consente la conoscenza qualitativa e quantitativa delle attività, della passività e del patrimonio netto;
- Nota integrativa, che fornisce informazioni esplicative e integrative di quelle contenute nei documenti appena richiamati.

La gestione del conto economico non è prevista nella redazione semplificata, e pertanto gli effetti del conto economico sono percepibili solo tramite le oscillazioni della consistenza del Patrimonio Netto dell'ente.

I documenti previsti sono stati redatti nel rispetto degli obblighi di legge vigenti, con particolare riferimento ai principi e modelli sopra richiamati. Essi rappresentano in modo veritiero e corretto la situazione finanziaria e patrimoniale e il risultato economico della complessiva attività svolta dall'ente. Durante l'annualità 2020, la rapida diffusione dell'epidemia da Covid-19 nel nostro Paese ha imposto una serie di misure dirette a fronteggiare ed a gestire l'emergenza sanitaria, nonché le conseguenze economiche e sociali derivanti dall'adozione delle diverse misure restrittive i cui effetti si trascinano in tutto o in parte sino ad oggi. Gli enti si sono trovati a fronteggiare scadenze e adempimenti lavorando in smartworking con tutte le conseguenze e le difficoltà del caso e si sono trovati a gestire le risorse stanziati dal Governo a sostegno dell'emergenza, sia in termini di maggiori e minori spese sia di minori entrate. Per la contabilizzazione degli effetti dei ristori stanziati si richiama la Certificazione in corso di predisposizione da parte degli enti, i quali la trasmetteranno alla Ragioneria Generale dello Stato.

#### NOTA INTEGRATIVA AL BILANCIO AL 31/12/2025

#### Criteri di valutazione

I principi contabili ed i criteri di valutazione adottati per la redazione dello stato patrimoniale e del conto economico sono quelli dettati dal D.lgs.118/2011, con particolare riferimento al principio contabile applicato della contabilità economico patrimoniale (allegato 4/3 al citato decreto). Si riportano di seguito i valori economici e patrimoniali al 31.12.2025 e le variazioni subite rispetto all'anno precedente.

## 2.2 Lo Stato Patrimoniale Attivo

Lo stato patrimoniale attivo classifica il patrimonio detenuto dall'Ente, in termini di beni materiali, immateriali, crediti e disponibilità finanziarie, in relazione alla destinazione degli stessi rispetto alle attività dell'Ente.

Rappresenta in termini paratattici gli impieghi dei mezzi patrimoniali dell'ente, viene classificato per natura finanziaria in modo tale da poter distinguere agevolmente distinguere gli elementi liquidi o liquidabili a medio-lungo termine, ovvero tutte le immobilizzazioni di qualsiasi natura in possesso dell'ente alla lettera B ed i crediti alla lettera A, da quelli liquidi o liquidabili a breve termine (entro l'anno o comunque entro l'esercizio), ovvero l'attivo circolante alla lettera C ed i ratei e risconti alla D.

Di seguito si riporta la tabella illustrativa delle risultanze della sezione in analisi.

STATO PATRIMONIALE (ATTIVO)	IMPORTO 2025	IMPORTO 2024
A) CREDITI vs.LO STATO ED ALTRE AMMINISTRAZIONI PUBBLICHE PER LA PARTECIPAZIONE AL FONDO DI	0,00	0,00
TOTALE CREDITI vs PARTECIPANTI (A)	0,00	0,00
B) IMMOBILIZZAZIONI		
Immobilizzazioni immateriali		
costi di impianto e di ampliamento	0,00	0,00
costi di ricerca sviluppo e pubblicità	12.334,16	24.668,31
diritti di brevetto ed utilizzazione opere dell'ingegno	0,00	0,00
concessioni, licenze, marchi e diritti simile	0,00	0,00
avviamento	0,00	0,00
immobilizzazioni in corso ed acconti	0,00	0,00
altre	0,00	0,00
Totale immobilizzazioni immateriali	12.334,16	24.668,31
Immobilizzazioni materiali (3)		
Beni demaniali	9.748.382,59	9.768.205,86
Terreni	0,00	0,00
Fabbricati	9.263.229,07	9.338.601,89
Infrastrutture	422.804,02	365.326,14
Altri beni demaniali	62.349,50	64.277,83
Altre immobilizzazioni materiali (3)	2.673.637,31	2.770.606,87
Terreni	50.377,66	61.637,73
di cui in leasing finanziario	0,00	0,00
Fabbricati	2.521.283,15	2.604.000,54
di cui in leasing finanziario	0,00	0,00
Impianti e macchinari	34.560,53	36.621,32
di cui in leasing finanziario	0,00	0,00
Attrezzature industriali e commerciali	0,00	0,00
Mezzi di trasporto	6.447,16	8.669,34
Macchine per ufficio e hardware	488,51	0,00
Mobili e arredi	3.390,00	3.540,00
Infrastrutture	0,00	0,00
Altri beni materiali	57.090,30	56.137,94
Immobilizzazioni in corso ed acconti	634.997,52	557.997,52
Totale immobilizzazioni materiali	13.057.017,42	13.096.810,25
Immobilizzazioni Finanziarie (1)		
Partecipazioni in	0,00	0,00
imprese controllate	0,00	0,00
imprese partecipate	0,00	0,00
altri soggetti	0,00	0,00
Crediti verso	0,00	0,00
altre amministrazioni pubbliche	0,00	0,00
imprese controllate	0,00	0,00
imprese partecipate	0,00	0,00
altri soggetti	0,00	0,00
Altri titoli	0,00	0,00
Totale immobilizzazioni finanziarie	0,00	0,00
TOTALE IMMOBILIZZAZIONI (B)	13.069.351,58	13.121.478,56
C) ATTIVO CIRCOLANTE		
Rimanenze	0,00	0,00
Totale	0,00	0,00
Crediti (2)		
Crediti di natura tributaria	2.109.042,33	1.196.226,60

STATO PATRIMONIALE (ATTIVO)	IMPORTO 2025	IMPORTO 2024
Crediti da tributi destinati al finanziamento della sanità	0,00	0,00
Altri crediti da tributi	2.109.042,33	1.169.393,60
Crediti da Fondi perequativi	0,00	26.833,00
Crediti per trasferimenti e contributi	7.026.750,46	3.274.655,93
verso amministrazioni pubbliche	7.026.750,46	3.274.655,93
imprese controllate	0,00	0,00
imprese partecipate	0,00	0,00
verso altri soggetti	0,00	0,00
Verso clienti ed utenti	967.785,12	924.187,69
Altri Crediti	142.218,24	155.679,65
verso l'erario	0,00	0,00
per attività svolta per c/terzi	0,00	0,00
altri	142.218,24	155.679,65
Totale crediti	10.245.796,15	5.550.749,87
ATTIVITA' FINANZIARIE CHE NON COSTITUISCONO IMMOBILIZZI		
partecipazioni	0,00	0,00
altri titoli	0,00	0,00
Totale attività finanziarie che non costituiscono immobilizzi	0,00	0,00
DISPONIBILITA' LIQUIDE		
Conto di tesoreria	335.136,85	47.011,85
Istituto tesoriere	335.136,85	47.011,85
presso Banca d'Italia	0,00	0,00
Altri depositi bancari e postali	67.516,80	110.495,73
Denaro e valori in cassa	10.000,00	10.000,00
Altri conti presso la tesoreria statale intestati all'ente	0,00	0,00
Totale disponibilità liquide	412.653,65	167.507,58
TOTALE ATTIVO CIRCOLANTE (C)	10.658.449,80	5.718.257,45
D) RATEI E RISCONTI		
Ratei attivi	0,00	0,00
Risconti attivi	0,00	0,00
TOTALE RATEI E RISCONTI D)	0,00	0,00
TOTALE DELL'ATTIVO	23.727.801,38	18.839.736,01

### **2.3 Lo Stato Patrimoniale Passivo**

Nello stato patrimoniale passivo trovano allocazione, distinte per natura, le voci relative ai debiti che rappresentano le fonti di finanziamento che sostengono l'ente durante la sua gestione.

Queste sono:

- il Patrimonio Netto che rappresenta i mezzi propri dell'ente
- i debiti che rappresentano i mezzi finanziari ottenuti tramite concessione di terzi.

All'interno dello dello Stato Patrimoniale Passivo vengono inoltre rappresentati i fondi di accantonamento, trattamenti di fine rapporto, nonché i ratei e i risconti passivi in cui rientrano anche i contributi agli investimenti.

Di seguito si riporta la tabella illustrativa delle risultanze della sezione in analisi.

STATO PATRIMONIALE (PASSIVO)	IMPORTO 2025	IMPORTO 2024
<b>A) PATRIMONIO NETTO</b>		
Fondo di dotazione	5.649.796,02	5.649.796,02
Riserve	9.748.382,59	9.768.205,86
da capitale	0,00	0,00
da permessi di costruire	0,00	0,00
riserve indisponibili per beni demaniali e patrimoniali indisponibili e per i beni culturali	9.748.382,59	9.768.205,86
altre riserve indisponibili	0,00	0,00
altre riserve disponibili	0,00	0,00
Risultato economico dell'esercizio	0,00	0,00
Risultati economici di esercizi precedenti	0,00	0,00
Riserve negative per beni indisponibili	-3.914.251,38	-4.777.801,43
<b>TOTALE PATRIMONIO NETTO (A)</b>	<b>11.483.927,23</b>	<b>10.640.200,45</b>
<b>B) FONDI PER RISCHI ED ONERI</b>		
per trattamento di quiescenza	0,00	0,00
per imposte	0,00	0,00
altri	638.001,47	338.861,78
<b>TOTALE FONDI RISCHI ED ONERI (B)</b>	<b>638.001,47</b>	<b>338.861,78</b>
<b>C) TRATTAMENTO DI FINE RAPPORTO</b>	<b>0,00</b>	<b>0,00</b>
<b>TOTALE T.F.R. (C)</b>	<b>0,00</b>	<b>0,00</b>
<b>D) DEBITI (1)</b>		
Debiti da finanziamento	3.359.118,77	3.225.571,00
prestiti obbligazionari	0,00	0,00
v/ altre amministrazioni pubbliche	0,00	0,00
verso banche e tesoriere	235.809,35	3.167,40
verso altri finanziatori	3.123.309,42	3.222.403,60
Debiti verso fornitori	1.064.856,95	799.158,94
Acconti	0,00	0,00
Debiti per trasferimenti e contributi	5.514.614,16	3.188.032,70
enti finanziati dal servizio sanitario nazionale	0,00	0,00
altre amministrazioni pubbliche	5.029.968,44	2.523.610,02
imprese controllate	0,00	0,00
imprese partecipate	0,00	0,00
altri soggetti	484.645,72	664.422,68
altri debiti	1.565.233,63	647.911,14
tributari	20.634,64	5.027,36
verso istituti di previdenza e sicurezza sociale	43.413,08	22.253,22
per attività svolta per c/terzi (2)	0,00	0,00
altri	1.501.185,91	620.630,56
<b>TOTALE DEBITI ( D)</b>	<b>11.503.823,51</b>	<b>7.860.673,78</b>
<b>E) RATEI E RISCONTI E CONTRIBUTI AGLI INVESTIMENTI</b>		
Ratei passivi	102.049,17	0,00
Risconti passivi	0,00	0,00
Contributi agli investimenti	0,00	0,00
da altre amministrazioni pubbliche	0,00	0,00
da altri soggetti	0,00	0,00
Concessioni pluriennali	0,00	0,00
Altri risconti passivi	0,00	0,00
<b>TOTALE RATEI E RISCONTI (E)</b>	<b>102.049,17</b>	<b>0,00</b>
<b>TOTALE DEL PASSIVO</b>	<b>23.727.801,38</b>	<b>18.839.736,01</b>
<b>CONTI D'ORDINE</b>		
1) Impegni su esercizi futuri	264.701,02	32.500,00

STATO PATRIMONIALE (PASSIVO)	IMPORTO 2025	IMPORTO 2024
2) beni di terzi in uso	0,00	0,00
3) beni dati in uso a terzi	0,00	0,00
4) garanzie prestate a amministrazioni pubbliche	0,00	0,00
5) garanzie prestate a imprese controllate	0,00	0,00
6) garanzie prestate a imprese partecipate	0,00	0,00
7) garanzie prestate a altre imprese	0,00	0,00
TOTALE CONTI D'ORDINE	264.701,02	32.500,00

### 3 Analisi delle voci dello Stato Patrimoniale Attivo

#### 3.1 Immobilizzazioni immateriali

In base al principio contabile, le immobilizzazioni immateriali sono iscritte al costo storico di acquisizione o di produzione ed esposte al netto degli ammortamenti effettuati nel corso degli esercizi. Ai beni immateriali si applica l'aliquota del 20%, salvo quanto previsto per le immobilizzazioni derivanti da concessioni e per le immobilizzazioni derivanti da trasferimenti in conto capitale ad altre amministrazioni pubbliche. Nel caso in cui l'Amministrazione pubblica faccia investimenti apportando miglioramento su immobili di terzi (ad es. bene in locazione) di cui si avvale, tali migliorie andranno iscritte tra le immobilizzazioni immateriali ed ammortizzate nel periodo più breve tra quello in cui le migliorie possono essere utilizzate (vita utile residua) e quello di durata residua dell'affitto.

Si riportano di seguito i valori delle Immobilizzazioni immateriali:

STATO PATRIMONIALE (ATTIVO)	IMPORTO 2025	IMPORTO 2024
Immobilizzazioni immateriali		
costi di impianto e di ampliamento	0,00	0,00
costi di ricerca sviluppo e pubblicità	12.334,16	24.668,31
diritti di brevetto ed utilizzazione opere dell'ingegno	0,00	0,00
concessioni, licenze, marchi e diritti simile	0,00	0,00
avviamento	0,00	0,00
immobilizzazioni in corso ed acconti	0,00	0,00
altre	0,00	0,00
Totale immobilizzazioni immateriali	12.334,16	24.668,31

### 3.2 Immobilizzazioni materiali

Nel Bilancio armonizzato le immobilizzazioni materiali sono state iscritte al costo di acquisizione o di produzione, se realizzate in economia (inclusivo di eventuali oneri accessori d'acquisto, quali le spese notarili, le tasse di registrazione dell'atto, gli onorari per la progettazione, ecc.), al netto delle quote di ammortamento. Le spese di manutenzione di natura straordinaria sono state portate in aumento del valore dei cespiti. Nello stato patrimoniale del bilancio armonizzato del Comune gli ammortamenti delle immobilizzazioni materiali sono stati calcolati secondo i "Principi e le regole contabili del sistema di contabilità economica delle Amministrazioni Pubbliche" predisposto dal Ministero dell'Economia e delle Finanze. Gli ammortamenti compresi nel conto economico sono determinati con i seguenti coefficienti, previsti da D.lgs 118/2011.

#### Beni demaniali:

- Fabbricati civili ad uso abitativo commerciale istituzionale 2%
- Infrastrutture 3%
- Altri beni demaniali 3%

#### Altri Beni:

- Fabbricati 2%
- Impianti e macchinari 5%
- Attrezzature industriali e commerciali 5%
- Mezzi di trasporto leggeri 20%
- Mezzi di trasporto pesanti 10%
- Macchinari per ufficio 20%
- Mobili e arredi per ufficio 10%
- Hardware 25%
- Altri beni 20%

L'ente non si è avvalso della facoltà di maggiorare i citati coefficienti ai sensi del punto 4.18 del Principio contabile applicato sperimentale della contabilità economico patrimoniale. I beni mobili ricevuti a titolo gratuito sono iscritti al valore normale determinato a seguito di apposita relazione di stima. Le manutenzioni (straordinarie) sono iscritte al costo di acquisizione o di produzione e sono ammortizzate in quote costanti sulla base del coefficiente previsto per il bene cui afferiscono. Le immobilizzazioni in corso sono iscritte al costo di produzione ed in quanto riferite ad immobili non utilizzabili dall'ente, non sono ammortizzate. Le aliquote non vengono applicate per i beni acquistati nell'esercizio, che iniziano il loro processo di ammortamento nell'esercizio successivo all'acquisto. In generale i terreni hanno una vita utile illimitata e non devono essere ammortizzati. Le cave ed i siti utilizzati per le discariche sono inventariati nella categoria "indisponibili terreni" per cui non sono ammortizzati. I beni, mobili, qualificati come "beni culturali" ai sensi dell'art. 2 del D.lgs. 42/2004 – Codice dei beni culturali e del paesaggio – o "beni soggetti a tutela" ai sensi dell'art. 136 del medesimo decreto, non sono soggetti ad ammortamento. Si precisa che ai sensi dell'ultimo capoverso del suddetto punto 4.18 i beni immobili sottoposti a vincolo di interesse culturale ex D.lgs.42/2004 non sono stati assoggettati ad ammortamento. Nell'ambito delle immobilizzazioni materiali si registra inoltre la consistenza delle immobilizzazioni in corso. Si tratta dei cespiti di proprietà e piena disponibilità dell'ente non ancora utilizzabili perché in fase di realizzazione o, sebbene realizzati, non ancora utilizzabili da parte dell'ente. Le immobilizzazioni in corso sono state valutate al costo di acquisto.

STATO PATRIMONIALE (ATTIVO)	IMPORTO 2025	IMPORTO 2024
Altre immobilizzazioni materiali (3)	2.673.637,31	2.770.606,87
Terreni	50.377,66	61.637,73
di cui in leasing finanziario	0,00	0,00
Fabbricati	2.521.283,15	2.604.000,54
di cui in leasing finanziario	0,00	0,00
Impianti e macchinari	34.560,53	36.621,32
di cui in leasing finanziario	0,00	0,00
Attrezzature industriali e commerciali	0,00	0,00
Mezzi di trasporto	6.447,16	8.669,34
Macchine per ufficio e hardware	488,51	0,00
Mobili e arredi	3.390,00	3.540,00
Infrastrutture	0,00	0,00
Altri beni materiali	57.090,30	56.137,94
Immobilizzazioni in corso ed acconti	634.997,52	557.997,52

### 3.3 Immobilizzazioni finanziarie

Le immobilizzazioni finanziarie riferite alle partecipazioni sono state valutate col criterio indicato dal principio contabile applicato 4/3. Le partecipazioni in società controllate e partecipate sono valutate in base al "metodo del patrimonio netto" di cui all'art.2426 n. 4 codice civile. A tal fine, l'utile o la perdita d'esercizio della partecipata, debitamente rettificato, per la quota di pertinenza, è portato al conto economico, ed ha come contropartita, nello stato patrimoniale, l'incremento o la riduzione della partecipazione. Nell'esercizio successivo, a seguito dell'approvazione del rendiconto della gestione, gli eventuali utili derivanti dall'applicazione del metodo del patrimonio netto devono determinare l'iscrizione di una specifica riserva del patrimonio netto vincolata all'utilizzo del metodo del patrimonio. Nel caso in cui il valore della partecipazione diventi negativo per effetto di perdite, la partecipazione si azzerava. Se la partecipante è legalmente o altrimenti impegnata al sostenimento della partecipata, le perdite ulteriori rispetto a quelle che hanno comportato l'azzeramento della partecipazione sono contabilizzate in un fondo per rischi ed oneri. Nell'esercizio in cui non risulti possibile acquisire il bilancio o il rendiconto (o i relativi schemi predisposti ai fini dell'approvazione) le partecipazioni in società controllate o partecipate sono iscritte nello stato patrimoniale al costo di acquisto o al metodo del patrimonio netto dell'esercizio precedente. Se non è possibile adottare il metodo del patrimonio netto dell'esercizio precedente per l'impossibilità di acquisire il bilancio o il rendiconto di tale esercizio, le partecipazioni sono iscritte al costo di acquisto; per le partecipazioni che non sono state oggetto di operazioni di compravendita cui non è possibile applicare il criterio del costo, si adotta il metodo del "valore del patrimonio netto" dell'esercizio di prima iscrizione nello stato patrimoniale della capogruppo. Nel rispetto del principio contabile generale n. 11. della continuità e della costanza di cui all'allegato n. 1, l'adozione del criterio del costo di acquisto (o del metodo del patrimonio netto dell'esercizio di prima iscrizione nello stato patrimoniale) diventa definitiva. Per le partecipazioni non azionarie i criteri di iscrizione e valutazione sono analoghi a quelli valevoli per le azioni. Pertanto, anche le partecipazioni in enti, pubblici e privati, controllati e partecipati, sono valutate in base al "metodo del patrimonio netto". In attuazione dell'articolo 11, comma 6, lettera a), del presente decreto, la relazione sulla gestione allegata al rendiconto indica il criterio di valutazione adottato per tutte le partecipazioni azionarie e non azionarie in enti e società controllate e partecipate (se il costo storico o il metodo del patrimonio netto). La relazione illustra altresì le variazioni dei criteri di valutazione rispetto al precedente esercizio.

Si riportano di seguito i valori delle Immobilizzazioni finanziarie:

STATO PATRIMONIALE (ATTIVO)	IMPORTO 2025	IMPORTO 2024
Immobilizzazioni Finanziarie (1)		
Partecipazioni in	0,00	0,00
imprese controllate	0,00	0,00
imprese partecipate	0,00	0,00
altri soggetti	0,00	0,00
Crediti verso	0,00	0,00
altre amministrazioni pubbliche	0,00	0,00
imprese controllate	0,00	0,00
imprese partecipate	0,00	0,00
altri soggetti	0,00	0,00
Altri titoli	0,00	0,00
Totale immobilizzazioni finanziarie	0,00	0,00

### 3.3.1 Enti, organismi e società partecipate

Nel dettaglio le società che rientrano nel perimetro di consolidamento dell'ente sono quelle sotto riportate:

DENOMINAZIONE	CONSOLIDAMENTO	CAPITALE SOTTOSCRITTO	% PARTECIPAZIONE
---------------	----------------	-----------------------	------------------

### 3.4 Rimanenze

Sono iscritte al minore fra costo e valore di presumibile realizzazione desunto dall'andamento del mercato (art. 2426, n. 9, Codice Civile).

STATO PATRIMONIALE (ATTIVO)	IMPORTO 2025	IMPORTO 2024
Rimanenze	0,00	0,00

### 3.5 Crediti

Sono iscritti al valore nominale, ricondotto al presumibile valore di realizzo, attraverso apposito fondo svalutazione crediti (per la parte riguardante i crediti di funzionamento) portato a diretta diminuzione degli stessi.

STATO PATRIMONIALE (ATTIVO)	IMPORTO 2025	IMPORTO 2024
Crediti (2)		
Crediti di natura tributaria	2.109.042,33	1.196.226,60
Crediti da tributi destinati al finanziamento della sanità	0,00	0,00
Altri crediti da tributi	2.109.042,33	1.169.393,60
Crediti da Fondi perequativi	0,00	26.833,00
Crediti per trasferimenti e contributi	7.026.750,46	3.274.655,93
verso amministrazioni pubbliche	7.026.750,46	3.274.655,93
imprese controllate	0,00	0,00
imprese partecipate	0,00	0,00
verso altri soggetti	0,00	0,00
Verso clienti ed utenti	967.785,12	924.187,69
Altri Crediti	142.218,24	155.679,65
verso l'erario	0,00	0,00
per attività svolta per c/terzi	0,00	0,00
altri	142.218,24	155.679,65
Totale crediti	10.245.796,15	5.550.749,87

### 3.5.1 Riconciliazione con finanziaria

Descrizione	+/-	Importo
<b>Residui attivi del conto del bilancio</b>		<b>14.662.321,19</b>
FCDE accantonato nel conto del bilancio	-	4.153.356,47
Residui incasso iva credito nel conto del bilancio	-	0,00
Residui titoli V-VI	-	185.651,77
Fondo incentivante per il personale non incassato	-	0,00
Accertamenti pluriennali per Rateizzazioni	-	0,00
Residui su piani dei conti destinati alla movimentazione della sola liquidità	-	77.516,80
<b>Totale Finanziaria per quadratura</b>	<b>=</b>	<b>10.254.796,15</b>
<b>Totale crediti nel conto del patrimonio</b>		<b>10.245.796,15</b>
Iva a credito nel conto del patrimonio	-	0,00
<b>Totale patrimonio per quadratura</b>	<b>=</b>	<b>10.245.796,15</b>
<b>Quadratura</b>	<b>=</b>	<b>0,00</b>

### 3.6 Attività finanziarie che non costituiscono immobilizzi

La voce rappresenta la consistenza finale, in termini di valore, del portafoglio titoli temporaneamente detenuti dall'ente e che, per tale ragione, non costituiscono Immobilizzazioni finanziarie.

STATO PATRIMONIALE (ATTIVO)	IMPORTO 2025	IMPORTO 2024
ATTIVITA' FINANZIARIE CHE NON COSTITUISCONO IMMOBILIZZI		
partecipazioni	0,00	0,00
altri titoli	0,00	0,00
Totale attività finanziarie che non costituiscono immobilizzi	0,00	0,00

### 3.7 Disponibilita' liquide

Tale raggruppamento misura il valore complessivo di tutte quelle attività correnti che si presentano direttamente sotto forma di liquidità o che hanno la capacità di essere trasformate in moneta di conto in brevissimo tempo (es. depositi bancari).

STATO PATRIMONIALE (ATTIVO)	IMPORTO 2025	IMPORTO 2024
DISPONIBILITA' LIQUIDE		
Conto di tesoreria	335.136,85	47.011,85
Istituto tesoriere	335.136,85	47.011,85
presso Banca d'Italia	0,00	0,00
Altri depositi bancari e postali	67.516,80	110.495,73
Denaro e valori in cassa	10.000,00	10.000,00
Altri conti presso la tesoreria statale intestati all'ente	0,00	0,00
Totale disponibilità liquide	412.653,65	167.507,58

### 3.8 Ratei e risconti

I ratei e i risconti attivi rappresentano 2 distinte realtà di ripartizione di una voce patrimoniale nel tempo con una ripercussione economica:

- i primi sono quote di ricavi di competenza dell'anno in corso, che però saranno riscossi in futuro. Si registrano in fase di chiusura di bilancio, in riferimento a prestazioni la cui manifestazione finanziaria avverrà nell'esercizio successivo
- i secondi rappresentano quote di costi che hanno avuto manifestazione finanziaria nel corso dell'esercizio in chiusura o in precedenti esercizi, ma sono di competenza di uno o più esercizi successivi. Essi rappresentano la quota parte dei costi rinviata ad uno o più esercizi successivi

STATO PATRIMONIALE (ATTIVO)	IMPORTO 2025	IMPORTO 2024
D) RATEI E RISCONTI		
Ratei attivi	0,00	0,00
Risconti attivi	0,00	0,00
TOTALE RATEI E RISCONTI D)	0,00	0,00

## 4 Analisi delle voci dello Stato Patrimoniale Passivo

### 4.1 Patrimonio netto

Il patrimonio netto misura il valore dei mezzi propri dell'ente, ottenuto quale differenza tra le attività e le passività patrimoniali.

Il patrimonio netto dell'ente deve esporre anche i valori delle riserve indisponibili per beni demaniali e patrimoniali indisponibili e per i beni culturali, oltre che delle altre riserve indisponibili. Per dare attuazione alla novità nella voce riserve indisponibili (voce d) è stato fatto confluire il valore contabile dei beni demaniali e del patrimonio indisponibile (come definiti dall'articolo 822 e seguenti del Codice civile) e dei beni culturali (mobili e immobili come per esempio i beni librari) iscritti nell'attivo patrimoniale. Tali riserve nel corso degli anni sono utilizzate in caso di cessione dei beni, mentre aumentano in conseguenza dell'acquisizione di nuovi cespiti o del sostenimento di manutenzioni straordinarie. Per i beni demaniali e patrimoniali soggetti ad ammortamento, le riserve in questione sono poi ridotte annualmente per sterilizzare l'ammortamento di competenza dell'esercizio, attraverso un'apposita scrittura di rettifica. La voce e), altre riserve indisponibili, rappresenta il valore dei conferimenti al fondo di dotazione di enti le cui partecipazioni non hanno valore di liquidazione, in quanto il loro statuto prevede che, in caso di scioglimento, il fondo di dotazione sia destinato a soggetti non controllati o partecipati dalla controllante/partecipante. Tali riserve sono utilizzate in caso di liquidazione o di cessione della partecipazione. Nella stessa voce sono rilevati anche gli utili derivanti dall'applicazione del metodo del patrimonio netto. Il valore attribuito alla voce riserva da permessi di costruire è pari all'importo della voce "Riserva da permessi di costruire" dell'ultimo stato patrimoniale approvato, al netto delle risorse utilizzate per la realizzazione di opere di urbanizzazione aventi natura di beni demaniali e patrimoniali indisponibili, cui abbiamo sommato l'importo delle entrate accertate nell'esercizio di riferimento alla voce del modulo finanziario del piano dei conti integrato E.4.05.01.01.001 "permessi da costruire" non destinate alla copertura delle spese correnti e non utilizzate per la realizzazione di opere di urbanizzazione aventi natura di beni demaniali e patrimoniali indisponibili. Tale valore è stato depurato degli ammortamenti riguardanti i beni finanziati dai permessi di costruire diversi dalle opere di urbanizzazione demaniale e del patrimonio indisponibile. Come effetto dell'applicazione del 13° correttivo vediamo la modifica del Patrimonio Netto rispetto agli anni precedenti, nello specifico:

- appare la voce dei altre riserve disponibili
- avvicinandosi al funzionamento di un bilancio privatistico i valori di avanzo e disavanzo economico vengono tolti dalle riserve per essere destinati a specifica voce non più ricadente nelle riserve
- per far fronte al popolamento delle corretto dei valori delle riserve indisponibili per beni demaniali e patrimoniali indisponibili e per i beni culturali è stato fatto divieto di attingere al Fondo di Dotazione, e viene introdotta apposita voce a valore esclusivamente negativo, ovvero le Riserve Negative per Patrimonio Indisponibile

STATO PATRIMONIALE (PASSIVO) - PRE RICLASSIFICAZIONE	IMPORTO 2025	IMPORTO 2024
A) PATRIMONIO NETTO		
Fondo di dotazione	5.649.796,02	5.649.796,02
Riserve	9.748.382,59	9.768.205,86
da risultato economico di esercizi precedenti	0,00	0,00
da capitale	0,00	0,00
da permessi di costruire	0,00	0,00
riserve indisponibili per beni demaniali e patrimoniali indisponibili e per i beni culturali	9.748.382,59	9.768.205,86
altre riserve indisponibili	0,00	0,00
Risultato economico dell'esercizio	0,00	0,00
TOTALE PATRIMONIO NETTO (A)	15.398.178,61	15.418.001,88

STATO PATRIMONIALE (PASSIVO)	IMPORTO 2025	IMPORTO 2024
A) PATRIMONIO NETTO		
Fondo di dotazione	5.649.796,02	5.649.796,02
Riserve	9.748.382,59	9.768.205,86
da capitale	0,00	0,00
da permessi di costruire	0,00	0,00
riserve indisponibili per beni demaniali e patrimoniali indisponibili e per i beni culturali	9.748.382,59	9.768.205,86
altre riserve indisponibili	0,00	0,00
altre riserve disponibili	0,00	0,00
Risultato economico dell'esercizio	0,00	0,00
Risultati economici di esercizi precedenti	0,00	0,00
Riserve negative per beni indisponibili	-3.914.251,38	-4.777.801,43
TOTALE PATRIMONIO NETTO (A)	11.483.927,23	10.640.200,45

## 4.2 Fondi per rischi e oneri

Le passività che danno luogo ad accantonamenti a fondi per rischi e oneri sono di due tipi:

a) accantonamenti per passività certe, il cui ammontare o la cui data di estinzione sono indeterminati:

- Fondi di quiescenza e obblighi simili;
- Fondo manutenzione ciclica, che ha l'obiettivo di ripartire, secondo il principio della competenza fra i vari esercizi, il costo di manutenzione che, benché effettuata dopo un certo numero di anni, si riferisce ad un'usura del bene verificatasi anche negli esercizi precedenti a quello in cui la manutenzione viene eseguita;
- Fondo per copertura perdite di società partecipate: qualora l'ente abbia partecipazioni immobilizzate in società che registrano perdite che non hanno natura durevole (in caso di durevolezza della perdita, infatti, occorre svalutare direttamente le partecipazioni) e abbia l'obbligo o l'intenzione di coprire tali perdite per la quota di pertinenza, accantona a un fondo del passivo dello stato patrimoniale un ammontare pari all'onere assunto;

b) accantonamenti per passività la cui esistenza è solo probabile, si tratta delle cosiddette "passività potenziali" o fondi rischi.

STATO PATRIMONIALE (PASSIVO)	IMPORTO 2025	IMPORTO 2024
B) FONDI PER RISCHI ED ONERI		
per trattamento di quiescenza	0,00	0,00
per imposte	0,00	0,00
altri	638.001,47	338.861,78
TOTALE FONDI RISCHI ED ONERI (B)	638.001,47	338.861,78

### 4.3 Trattamento di fine rapporto

Accoglie la consistenza del Trattamento di Fine Rapporto in favore dei dipendenti ex art. 2120 Cod. Civ., maturato a fine anno. Il fondo accantonato rappresenta pertanto l'effettivo debito dell'Ente a fine anno verso i dipendenti in forza a tale data, al netto degli eventuali anticipi dell'esercizio.

STATO PATRIMONIALE (PASSIVO)	IMPORTO 2025	IMPORTO 2024
C)TRATTAMENTO DI FINE RAPPORTO	0,00	0,00

#### 4.4 Debiti

In tale sezione rientrano tutti i valori di finanziamento dell'ente tramite l'apporto di capitale da parte di soggetti terzi.

Nel dettaglio vi stroviamo:

- Debiti da finanziamento: sono determinati dalla somma algebrica del debito all'inizio dell'esercizio più gli accertamenti sulle accensioni di prestiti effettuati nell'esercizio meno i pagamenti per rimborso di prestiti.
- Debiti verso fornitori: i debiti di funzionamento verso fornitori sono iscritti nello stato patrimoniale solo se corrispondenti a obbligazioni giuridiche perfezionate esigibili per le quali il servizio è stato reso o è avvenuto lo scambio dei beni.
- Debiti per trasferimenti e contributi.
- Altri Debiti.

Sono iscritti al loro valore nominale.

STATO PATRIMONIALE (PASSIVO)	IMPORTO 2025	IMPORTO 2024
D) DEBITI (1)		
Debiti da finanziamento	3.359.118,77	3.225.571,00
prestiti obbligazionari	0,00	0,00
v/ altre amministrazioni pubbliche	0,00	0,00
verso banche e tesoriere	235.809,35	3.167,40
verso altri finanziatori	3.123.309,42	3.222.403,60
Debiti verso fornitori	1.064.856,95	799.158,94
Acconti	0,00	0,00
Debiti per trasferimenti e contributi	5.514.614,16	3.188.032,70
enti finanziati dal servizio sanitario nazionale	0,00	0,00
altre amministrazioni pubbliche	5.029.968,44	2.523.610,02
imprese controllate	0,00	0,00
imprese partecipate	0,00	0,00
altri soggetti	484.645,72	664.422,68
altri debiti	1.565.233,63	647.911,14
tributari	20.634,64	5.027,36
verso istituti di previdenza e sicurezza sociale	43.413,08	22.253,22
per attività svolta per c/terzi (2)	0,00	0,00
altri	1.501.185,91	620.630,56
TOTALE DEBITI ( D)	11.503.823,51	7.860.673,78

#### 4.4.1 Riconciliazione con finanziaria

Descrizione	+/-	Importo
<b>Residui passivi del conto del bilancio</b>		<b>8.380.514,09</b>
Residui passivi titolo IV del conto del bilancio	-	0,00
Residui passivi titolo V del conto del bilancio	-	235.809,35
Residui passivi macroaggregato 1.07 (interessi su mutui) del conto del bilancio	-	0,00
Residui passivi macroaggregato 3.02 e 3.03 (concessioni di crediti) del conto del bilancio	-	0,00
<b>Totale Finanziaria per quadratura</b>	<b>=</b>	<b>8.144.704,74</b>
<b>Totale debiti nel conto del patrimonio</b>		<b>11.503.823,51</b>
Debiti da finanziamento nel conto del patrimonio	-	3.359.118,77
Iva a debito nel conto del patrimonio	-	0,00
<b>Totale patrimonio per quadratura</b>	<b>=</b>	<b>8.144.704,74</b>
<b>Quadratura</b>	<b>=</b>	<b>0,00</b>

#### 4.5 Ratei e risconti

Sono stati determinati, ai sensi dell'art. 2424-bis, comma 6, Codice Civile, secondo il criterio dell'effettiva competenza temporale dell'esercizio. Per i ratei e risconti di durata pluriennale sono state verificate le condizioni che ne avevano determinato l'iscrizione originaria, adottando, ove necessario, le opportune variazioni.

Insieme ai ratei e risconti passivi, trovano allocazione anche i contributi agli investimenti, le concessioni pluriennali e gli altri risconti passivi che, in applicazione del principio della competenza economica e della correlazione tra proventi e costi, misurano le quote di contributi / concessioni da rinviare ai successivi esercizi.

I risconti passivi sono rappresentati dalle quote di ricavi che hanno avuto manifestazione finanziaria nell'esercizio (accertamento dell'entrata/incasso), ma che vanno rinviati in quanto di competenza di futuri esercizi. La determinazione dei risconti passivi avviene considerando il periodo di validità della prestazione, indipendentemente dal momento della manifestazione finanziaria. In sede di chiusura del bilancio consuntivo, i ricavi rilevati nel corso dell'esercizio sono rettificati con l'iscrizione di risconti passivi commisurati alla quota da rinviare alla competenza dell'esercizio successivo. Le concessioni pluriennali ed i contributi agli investimenti da altre amministrazioni pubbliche sono riscontati per la quota non di competenza dell'esercizio. Si rilevano quote di ratei passivi relativi a quote di costi che avranno la manifestazione numeraria in esercizi futuri, riferiti in particolare al salario accessorio di competenza dell'anno 2025, ma che sarà esigibile a partire dal **[ESERCIZIO SUCCESSIVO]**.

STATO PATRIMONIALE (PASSIVO)	IMPORTO 2025	IMPORTO 2024
E) RATEI E RISCONTI E CONTRIBUTI AGLI INVESTIMENTI		
Ratei passivi	102.049,17	0,00
Risconti passivi	0,00	0,00
Contributi agli investimenti	0,00	0,00
da altre amministrazioni pubbliche	0,00	0,00
da altri soggetti	0,00	0,00
Concessioni pluriennali	0,00	0,00
Altri risconti passivi	0,00	0,00
TOTALE RATEI E RISCONTI (E)	102.049,17	0,00

#### 4.6 Conti d'ordine

Secondo la definizione del documento OIC n. 22, i conti d'ordine costituiscono delle annotazioni di corredo della situazione patrimoniale e finanziaria esposta dallo stato patrimoniale, ma non costituiscono attività e passività in senso stretto. Sono suddivisi nella consueta triplice classificazione: rischi, impegni, beni di terzi, che registrano gli accadimenti che potrebbero produrre effetti sul patrimonio dell'ente in tempi successivi a quelli della loro manifestazione. I rischi relativi a garanzie concesse, personali o reali, per debiti altrui sono stati indicati nei conti d'ordine per un importo pari all'ammontare della garanzia prestata; l'importo del debito altrui garantito alla data di riferimento del bilancio, se inferiore alla garanzia prestata, è indicato nella presente nota integrativa.

Si riporta di seguito la composizione dei Conti d'ordine:

STATO PATRIMONIALE (PASSIVO)	IMPORTO 2025	IMPORTO 2024
CONTI D'ORDINE		
1) Impegni su esercizi futuri	264.701,02	32.500,00
2) beni di terzi in uso	0,00	0,00
3) beni dati in uso a terzi	0,00	0,00
4) garanzie prestate a amministrazioni pubbliche	0,00	0,00
5) garanzie prestate a imprese controllate	0,00	0,00
6) garanzie prestate a imprese partecipate	0,00	0,00
7) garanzie prestate a altre imprese	0,00	0,00
TOTALE CONTI D'ORDINE	264.701,02	32.500,00

## **5 Conclusioni**

### **5.1 Risultato dell'esercizio**

Facendo salve le scritture di derivazione finanziaria, ai fini di una rappresentazione chiara e veritiera del bilancio trasposto dalla gestione finanziaria a quella patrimoniale, sono state necessarie alcune scritture di rettifica sulla base dei dati forniti dall'ente.



STATO PATRIMONIALE (ATTIVO)		Importo 2025	Importo 2024
1	<b>A) CREDITI vs.LO STATO ED ALTRE AMMINISTRAZIONI PUBBLICHE PER LA PARTECIPAZIONE AL FONDO DI DOTAZIONE</b>	0,00	0,00
	<b>TOTALE CREDITI vs PARTECIPANTI (A)</b>	0,00	0,00
	<b>B) IMMOBILIZZAZIONI</b>		
I	Immobilizzazioni immateriali		
1	costi di impianto e di ampliamento	0,00	0,00
2	costi di ricerca sviluppo e pubblicità	12.334,16	24.668,31
3	diritti di brevetto ed utilizzazione opere dell'ingegno	0,00	0,00
4	concessioni, licenze, marchi e diritti simile	0,00	0,00
5	avviamento	0,00	0,00
6	immobilizzazioni in corso ed acconti	0,00	0,00
9	altre	0,00	0,00
	<b>Totale immobilizzazioni immateriali</b>	12.334,16	24.668,31
	Immobilizzazioni materiali (3)		
II 1	Beni demaniali	9.748.382,59	9.768.205,86
1.1	Terreni	0,00	0,00
1.2	Fabbricati	9.263.229,07	9.338.601,89
1.3	Infrastrutture	422.804,02	365.326,14
1.9	Altri beni demaniali	62.349,50	64.277,83
III 2	Altre immobilizzazioni materiali (3)	2.673.637,31	2.770.606,87
2.1	Terreni	50.377,66	61.637,73
a	di cui in leasing finanziario	0,00	0,00
2.2	Fabbricati	2.521.283,15	2.604.000,54
a	di cui in leasing finanziario	0,00	0,00
2.3	Impianti e macchinari	34.560,53	36.621,32
a	di cui in leasing finanziario	0,00	0,00
2.4	Attrezzature industriali e commerciali	0,00	0,00
2.5	Mezzi di trasporto	6.447,16	8.669,34
2.6	Macchine per ufficio e hardware	488,51	0,00
2.7	Mobili e arredi	3.390,00	3.540,00
2.8	Infrastrutture	0,00	0,00
2.99	Altri beni materiali	57.090,30	56.137,94
3	Immobilizzazioni in corso ed acconti	634.997,52	557.997,52
	<b>Totale immobilizzazioni materiali</b>	13.057.017,42	13.096.810,25
IV	Immobilizzazioni Finanziarie (1)		
1	Partecipazioni in	0,00	0,00
a	imprese controllate	0,00	0,00
b	imprese partecipate	0,00	0,00
c	altri soggetti	0,00	0,00
2	Crediti verso	0,00	0,00
a	altre amministrazioni pubbliche	0,00	0,00
b	imprese controllate	0,00	0,00
c	imprese partecipate	0,00	0,00
d	altri soggetti	0,00	0,00
3	Altri titoli	0,00	0,00
	<b>Totale immobilizzazioni Finanziarie</b>	0,00	0,00
	<b>TOTALE IMMOBILIZZAZIONI (B)</b>	13.069.351,58	13.121.478,56
	<b>C) ATTIVO CIRCOLANTE</b>		
I	Rimanenze	0,00	0,00
	<b>Totale rimanenze</b>	0,00	0,00
II	Crediti (2)		
1	Crediti di natura tributaria	2.109.042,33	1.196.226,60
a	Crediti da tributi destinati al finanziamento della sanità	0,00	0,00
b	Altri crediti da tributi	2.109.042,33	1.169.393,60
c	Crediti da Fondi perequativi	0,00	26.833,00
2	Crediti per trasferimenti e contributi	7.026.750,46	3.274.655,93
a	verso amministrazioni pubbliche	7.026.750,46	3.274.655,93
b	imprese controllate	0,00	0,00
c	imprese partecipate	0,00	0,00
d	verso altri soggetti	0,00	0,00
3	Verso clienti ed utenti	967.785,12	924.187,69
4	Altri Crediti	142.218,24	155.679,65
a	verso l'erario	0,00	0,00
b	per attività svolta per c/terzi	0,00	0,00
c	altri	142.218,24	155.679,65
	<b>Totale crediti</b>	10.245.796,15	5.550.749,87
III	ATTIVITA' FINANZIARIE CHE NON COSTITUISCONO IMMOBILIZZI		
1	partecipazioni	0,00	0,00
2	altri titoli	0,00	0,00
	<b>Totale attività finanziarie che non costituiscono immobilizzi</b>	0,00	0,00
IV	DISPONIBILITA' LIQUIDE		
1	Conto di tesoreria	335.136,85	47.011,85
a	Istituto tesoriere	335.136,85	47.011,85
b	presso Banca d'Italia	0,00	0,00
2	Altri depositi bancari e postali	67.516,80	110.495,73
3	Denaro e valori in cassa	10.000,00	10.000,00
4	Altri conti presso la tesoreria statale intestati all'ente	0,00	0,00
	<b>Totale disponibilità liquide</b>	412.653,65	167.507,58
	<b>TOTALE ATTIVO CIRCOLANTE (C)</b>	10.658.449,80	5.718.257,45
	<b>D) RATEI E RISCONTI</b>		
1	Ratei attivi	0,00	0,00
2	Risconti attivi	0,00	0,00
	<b>TOTALE RATEI E RISCONTI D)</b>	0,00	0,00
	<b>TOTALE DELL'ATTIVO</b>	23.727.801,38	18.839.736,01



# Stato Patrimoniale - Passivo

COMUNE DI CAPRI LEONE

STATO PATRIMONIALE (PASSIVO)		Importo 2025	Importo 2024
<b>A) PATRIMONIO NETTO</b>			
I	Fondo di dotazione	5.649.796,02	5.649.796,02
II	Riserve	9.748.382,59	9.768.205,86
b	da capitale	0,00	0,00
c	da permessi di costruire	0,00	0,00
d	riserve indisponibili per beni demaniali e patrimoniali indisponibili e per i beni culturali	9.748.382,59	9.768.205,86
e	altre riserve indisponibili	0,00	0,00
f	altre riserve disponibili	0,00	0,00
III	Risultato economico dell'esercizio	0,00	0,00
IV	Risultati economici di esercizi precedenti	0,00	0,00
V	Riserve negative per beni indisponibili	-3.914.251,38	-4.777.801,43
<b>TOTALE PATRIMONIO NETTO (A)</b>		<b>11.483.927,23</b>	<b>10.640.200,45</b>
<b>B) FONDI PER RISCHI ED ONERI</b>			
1	per trattamento di quiescenza	0,00	0,00
2	per imposte	0,00	0,00
3	altri	638.001,47	338.861,78
<b>TOTALE FONDI RISCHI ED ONERI (B)</b>		<b>638.001,47</b>	<b>338.861,78</b>
<b>C) TRATTAMENTO DI FINE RAPPORTO</b>			
<b>TOTALE T.F.R. (C)</b>		<b>0,00</b>	<b>0,00</b>
<b>D) DEBITI (1)</b>			
1	Debiti da finanziamento	3.359.118,77	3.225.571,00
a	prestiti obbligazionari	0,00	0,00
b	v/ altre amministrazioni pubbliche	0,00	0,00
c	verso banche e tesoriere	235.809,35	3.167,40
d	verso altri finanziatori	3.123.309,42	3.222.403,60
2	Debiti verso fornitori	1.064.856,95	799.158,94
3	Acconti	0,00	0,00
4	Debiti per trasferimenti e contributi	5.514.614,16	3.188.032,70
a	enti finanziati dal servizio sanitario nazionale	0,00	0,00
b	altre amministrazioni pubbliche	5.029.968,44	2.523.610,02
c	imprese controllate	0,00	0,00
d	imprese partecipate	0,00	0,00
e	altri soggetti	484.645,72	664.422,68
5	altri debiti	1.565.233,63	647.911,14
a	tributari	20.634,64	5.027,36
b	verso istituti di previdenza e sicurezza sociale	43.413,08	22.253,22
c	per attività svolta per c/terzi (2)	0,00	0,00
d	altri	1.501.185,91	620.630,56
<b>TOTALE DEBITI (D)</b>		<b>11.503.823,51</b>	<b>7.860.673,78</b>
<b>E) RATEI E RISCONTI E CONTRIBUTI AGLI INVESTIMENTI</b>			
I	Ratei passivi	102.049,17	0,00
II	Risconti passivi	0,00	0,00
1	Contributi agli investimenti da amministrazioni pubbliche	0,00	0,00
a	da altre amministrazioni pubbliche	0,00	0,00
b	da altri soggetti	0,00	0,00
2	Concessioni pluriennali	0,00	0,00
3	Altri risconti passivi	0,00	0,00
<b>TOTALE RATEI E RISCONTI (E)</b>		<b>102.049,17</b>	<b>0,00</b>
<b>TOTALE DEL PASSIVO</b>		<b>23.727.801,38</b>	<b>18.839.736,01</b>
<b>CONTI D'ORDINE</b>			
1)	Impegni su esercizi futuri	264.701,02	32.500,00
2)	beni di terzi in uso	0,00	0,00
3)	beni dati in uso a terzi	0,00	0,00
4)	garanzie prestate a amministrazioni pubbliche	0,00	0,00
5)	garanzie prestate a imprese controllate	0,00	0,00
6)	garanzie prestate a imprese partecipate	0,00	0,00
7)	garanzie prestate a altre imprese	0,00	0,00
<b>TOTALE CONTI D'ORDINE</b>		<b>264.701,02</b>	<b>32.500,00</b>